

Mercado Nacional y Regional

Los principales índices de la Bolsa de Valores de Lima cayeron, luego de 5 sesiones en alza, con negocios que ascendieron a 42 millones de soles, presionados por el descenso de las principales acciones mineras, financiera y de consumo. El Índice General de la BVL bajó 0.56%, a 20,646.35 puntos, y el índice selectivo de las 25 acciones más líquidas retrocedió 0.18%, a 25,090.87 puntos. Bajaron los precios de las mineras Southern Copper (-2.98%, a 59.33 dólares), Cerro Verde (-0.48%, a 20.9 dólares), Buenaventura (-1.0%, a 12.4 dólares), del conglomerado financiero Credicorp (-0.18%, a 163.1 dólares), del relacionado al sector consumo Alicorp (-1.34%, a 7.35 soles). También bajaron la agraria Casagrande (-6.45%, a 5.8 soles) y la del sector electricidad Endisp (-1.14%, a 5.2 soles).

	Índice Cierre	Var 1-d%	Var 30-d%	YTD 2020
Lima (IGBVL)	20 646	-0.56	9.26	0.59
Lima (ISBVL)	25 091	-0.18	9.20	-2.57
Bogotá (COLCAP)	1 384	1.46	14.00	-16.77
Buenos Aires (MERVAL)	51 957	-5.07	4.65	24.68
México (IPC)	42 737	-0.84	7.78	-1.85
Santiago (IPSA)	4 149	0.44	5.61	-11.16
Sao Paulo (IBOVESPA)	113 001	-0.70	9.16	-2.29

Fuente: Bloomberg - BVL

Tipo de cambio / Prevén que precio del dólar tendrá una tendencia suave a la baja en próximos meses

El sol se mantuvo estable en S/ 3.601 frente al dólar, en una sesión donde se negociaron 182.3 millones de dólares. El Banco Central de Reserva (BCRP) colocó CD a 1 y 3 meses por 380 y 1 000 millones de soles, respectivamente. También realizó Depósitos o/n por 17 408.3 millones de soles a una tasa promedio de 0.25% y Depósito a una semana por 4 500 millones de soles a una tasa de interés promedio de 0.25%. Los mercados de monedas de América Latina cerraron dispares por factores locales, tras iniciar la jornada con alzas generalizadas en medio del optimismo por los progresos contra la pandemia del coronavirus y sobre un eventual acuerdo para un nuevo estímulo fiscal en Estados Unidos. El economista Elmer Cuba, proyectó que el precio del dólar mostrará una tendencia a la baja "suave" en los próximos meses y consideró improbable que alcance los 4 soles el próximo año. Elmer Cuba refirió que la cotización del dólar en el mundo depende del comportamiento de la Reserva Federal de Estados Unidos (FED), así como sus pares el Banco Central Europeo, el Banco de Inglaterra y el Banco de Japón, entre otros factores. Explicó que en el Perú, el precio de la moneda estadounidense está influenciado por la cotización del cobre, la salida de capitales del país o temas de orden político. Cuba señaló que es difícil pronosticar el precio del dólar en el corto plazo. "Lo que sí se puede ver, es una tendencia suavemente a la baja más adelante, en los próximos meses". De otro lado, Elmer Cuba, proyectó que la economía peruana tendrá un fuerte rebote y alcanzará una tasa de expansión superior al 10% en el 2021, basada en la reactivación de los diferentes sectores económicos del país y la fortaleza de la solvencia fiscal del país.

Fuente: Datatec, MEF, BCRP, INEI, CEPAL, Reuters, Gestión, COMEX

Crecimiento económico de Perú sería mayor al 10% en el 2021

El Instituto Nacional de Estadística e Informática (INEI) informó que en octubre del presente año el sector Pesca aumentó en 12,35% explicado por la mayor captura de especies de origen marítimo (9,87%) destinadas a enlatado (83,7%), congelado (12,4%), curado (8,3%) y consumo en estado fresco (3,2%). Por el contrario, no se registró desembarque para consumo humano indirecto (harina y aceite de pescado), debido a la conclusión de la 1ra. temporada de pesca de anchoveta el 15 de agosto 2020. Por otro lado, la pesca de origen continental creció en 28,71%. Respecto al consumo interno de cemento, este se incrementó en octubre en 11,32% al compararlo con similar mes del año anterior; sumando tres meses de crecimiento consecutivo. Entre los sectores que cayeron, están el sector electricidad, que a noviembre de este año, disminuyó ligeramente en -0,85% debido al resultado negativo de la producción de origen hidroeléctrico (-29,95%); mientras que atenuaron este resultado el incremento de la generación de electricidad de origen termoelectrico (40,85%) y renovable (16,61%). Por su parte, en el mes de octubre, el sector Minería e Hidrocarburos disminuyó en -2,83% por efecto de la menor actividad del subsector minero metálico (-1,08%), ante la caída en los volúmenes de producción de oro (-28,2%), plomo (-15,6%) y plata (-14,5%); por el contrario, creció estaño (62,0%), hierro (23,7%), molibdeno (9,2%), zinc (8,0%) y cobre (1,9%). Igualmente, el subsector hidrocarburos se redujo en -12,40% ante el menor nivel de explotación de petróleo crudo (-32,5%) y gas natural (-11,5%); no obstante, se incrementó la producción de líquidos de gas natural (2,6%).

Fuente: Reuters, BCRP, INEI, Gestión, Sociedad Nacional de Minería, Petróleo y Energía, Superintendencia del Mercado de Valores, FMI, Banco Mundial

Riesgo País (Embi+)	Spread				Clasificación Fitch Riesgo Soberano
	Hoy	-1d	-7d	-30d	
Mdos. Emergentes	354	354	354	364	
Argentina	1 440	1 434	1 413	1 367	C
Brasil	266	267	267	276	BB-
Colombia	220	219	219	211	BBB-
Chile*	147	147	146	152	A-
Ecuador*	1 020	1 020	1 057	961	B-
México	216	216	222	220	BBB-
Panamá	151	150	149	144	BBB
Perú	126	126	122	112	BBB+
Uruguay*	148	148	149	147	BBB
Venezuela	19 830	19 414	19 387	17 991	WD

Fuente: Reuters, EMBI PLUS * EMBIGlobal

Monedas	Cotización por US\$	Variación %			
		-1d	-7d	-30d	YTD 2020
Sol	3.60	0.00	-0.22	0.47	8.73
Real Brasileño	5.17	0.99	-0.90	-3.99	28.63
Peso Mexicano	19.86	0.46	-0.52	-2.32	4.88
Peso Chileno	742.95	-0.18	-1.69	-1.88	-1.33
Peso Argentino	82.04	0.56	0.69	3.61	36.98
Peso Colombiano	3 474.00	-0.42	-1.31	-4.75	5.67

Fuente: Reuters, Bloomberg, Datatec

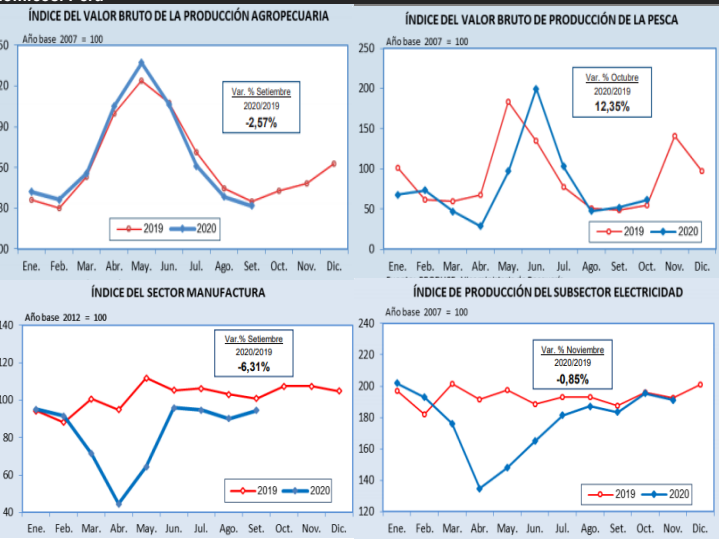
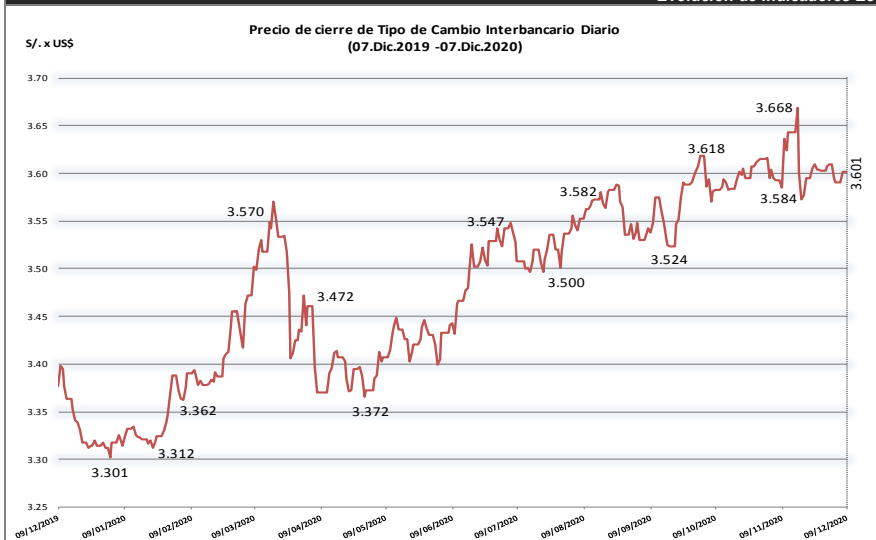
Tasas de Interés Diarias del Sistema Bancario (Prom.)

Tasas Activas	Moneda Nacional				Moneda Extranjera			
	Hoy	-1d	-30d	-360d	Hoy	-1d	-30d	-360d
Corporativo	2.40	2.40	1.81	3.82	2.01	1.99	1.96	3.11
Microempresas	27.65	27.31	23.77	32.44	6.83	6.82	6.95	10.07
Consumo	37.26	37.04	37.12	40.46	35.21	35.09	35.25	36.33
Hipotecario	6.46	6.45	6.43	7.03	5.44	5.46	5.49	5.60

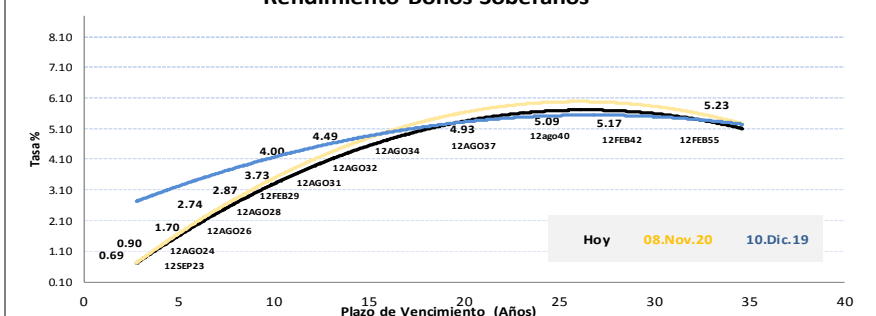
Tasas Pasivas	Moneda Nacional				Moneda Extranjera			
	Hoy	-1d	-30d	-360d	Hoy	-1d	-30d	-360d
Ahorro	0.14	0.14	0.15	0.29	0.03	0.03	0.03	0.11
Plazo	0.07	0.07	0.08	2.32	0.07	0.07	0.06	1.46
CTS	2.32	2.33	2.90	2.75	0.91	0.91	1.27	1.08

Fuente: SBS

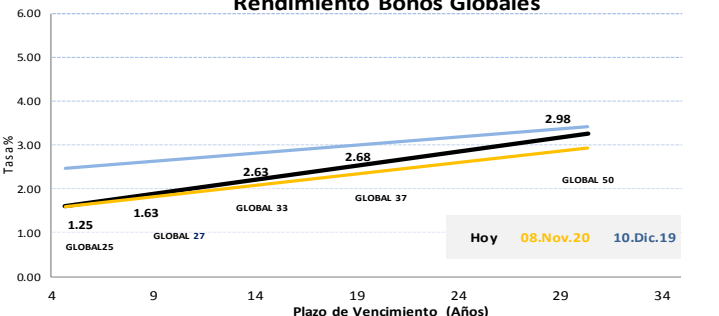
Evolución de Indicadores Económicos: Perú



Rendimiento Bonos Soberanos



Rendimiento Bonos Globales



Este reporte se publica con fines informativos. El Banco de la Nación no se responsabiliza por cualquier error u omisión en su contenido, ni con los resultados de las decisiones de inversión por parte de los inversionistas.

Jefe de Estadística y Estudios Económicos: Erick Mendoza La Torre
Teléfono: 5192000 - anexo 96052

Mercado Internacional

9 de diciembre de 2020

HECHOS DE IMPORTANCIA

La Comisión Federal de Comercio de Estados Unidos (FTC) y una gran coalición de estados demandaron a Facebook Inc el miércoles, diciendo que violó la ley antimonopolio y que posiblemente debería desmantelarse. Facebook es el segundo gigante de la tecnología que enfrenta un gran desafío legal antimonopolio este otoño boreal. La primera fue la queja del Departamento de Justicia contra Google de Alphabet, que fue presentada en octubre. Antes de eso, se sabía desde hace más de un año que Google, Facebook, Amazon.com Inc y Apple Inc afrontarían una serie de investigaciones antimonopolios tanto federales como estatales. De otro lado se informó que la apertura de puestos de trabajo en Estados Unidos aumentó modestamente en octubre, pero los despidos crecieron, lo que fortalece la opinión de que la recuperación laboral de la pandemia de COVID-19 se está desacelerando. Los nuevos puestos, una medida de la demanda laboral, aumentaron a 6,65 millones al último día de octubre desde 6,49 millones el mes anterior, dijo el miércoles el Departamento de Trabajo en su encuesta JOLTS. La apertura puestos de trabajo está por debajo del nivel de 7 millones en febrero.

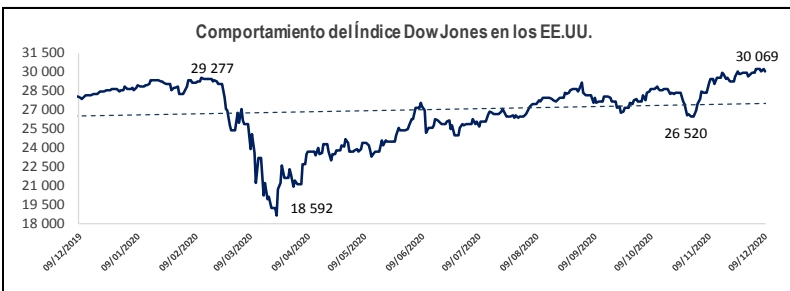
La Oficina Federal de Estadística de Alemania, informó que las exportaciones del país aumentaron en octubre un 0,8% mensual en términos desestacionalizados después de un aumento del 2,3% en septiembre; mientras que las importaciones en octubre aumentaron un 0,3%. Como consecuencia, el superávit comercial se amplió a 18.200 millones de euros. De otro lado, según el instituto económico Ifo, el número de empleados en régimen de jornada reducida en Alemania aumentó en noviembre a unos 2 millones en noviembre, desde los 1,8 millones de octubre, lo que sugiere que el confinamiento parcial para contener la segunda ola de coronavirus pasó factura al mercado laboral de la mayor economía de Europa. Según otro reporte, los nuevos créditos bancarios de China se incrementaron más de lo esperado en noviembre, en tanto que el crecimiento general de los préstamos se desaceleró, ya que el banco central siguió adelante con su política monetaria expansiva para mitigar los efectos de la pandemia en la economía. Los bancos chinos extendieron 1,43 billones de yuanes (218.960 millones de dólares) en nuevos créditos en moneda local en noviembre, según mostraron el miércoles los datos del Banco Popular de China (PBOC). El financiamiento por crédito usualmente rebota en octubre, después de una festividad nacional que se extiende por una semana. Los préstamos en circulación en yuanes crecieron un 12,8% respecto al mismo periodo del 2019, disminuyendo desde un aumento del 12,9% en octubre. En tanto, el crecimiento anual del financiamiento social total en circulación (TSF), una medida amplia sobre el crédito y liquidez que se observa de cerca por el mercado, cedió a 13,6% en noviembre desde 13,7% en el mes anterior.

	Cierre	Var 1-d%	Var 30-d%	YTD% 2020
DOW JONES (EE.UU)	30 069	-0.35	3.12	5.36
NASDAQ (EE.UU)	12 339	-1.94	5.34	37.52
S&P 500 (EE.UU)	3 673	-0.79	3.45	13.68
FTSE (Inglaterra)	6 564	0.08	6.11	-12.97
DAX (Alemania)	13 340	0.47	1.87	0.69
NIKKEI (Japón)	26 818	1.33	7.96	13.36
SHANGAI (China)	3 372	-1.12	-0.05	10.55

Monedas	Cierre Spot	Variación %			
		1 d	7 d	30 d	YTD 2020
EURO (\$/€)	1.2081	-0.17	-0.28	2.27	7.73
YEN Japonés (¥/\$)	104.2100	0.06	-0.18	-1.09	-4.05
LIBRA (\$/£)	1.3396	0.32	0.25	1.77	1.06
FRANCO Suizo (fr/\$)	0.8892	0.02	-0.56	-2.64	-8.10
YUAN Chino (¥/\$)	6.5410	0.16	-0.32	-1.31	-6.06

Bancos Centrales - Tasas Referenciales	Hoy	Variación (en pbs)		
		1 semana	1 mes	1 año
EE.UU.	0.25	0.25	0	-150
ZONA EURO	0.00	0.00	0	0
INGLATERRA	0.10	0.10	0	-65
CANADÁ	0.25	0.25	0	-150
JAPÓN	-0.10	-0.10	0	0

Fuente: Reuters



Comentario de la Bolsa de Valores de Estados Unidos

Las acciones estadounidenses cerraron en baja el miércoles, retrocediendo desde niveles récord, porque los inversores se desanimaron ante el estancamiento de las conversaciones sobre el estímulo económico, mientras que una caída de los títulos de Facebook supuso una presión adicional. El Promedio Industrial Dow Jones cayó 105,07 puntos, o un 0,35%, a 30.068,81 puntos, el S&P 500 perdió 29,43 puntos, o un 0,79%, a 3.672,82 puntos, y el Nasdaq Composite cayó 243,82 puntos, o un 1,94%, a 12.328,95 unidades. Las acciones de Facebook profundizaron su baja al final de la sesión después de que la Comisión Federal de Comercio de Estados Unidos y casi todos los estados del país demandaron a la empresa de redes sociales, diciendo que violaba la ley antimonopolio y que posiblemente debería ser desmantelada.

Comentario de Principales Divisas Internacionales

El dólar subió por cuarta sesión consecutiva el miércoles, pero las noticias positivas sobre las vacunas y las perspectivas de más estímulo fiscal en Estados Unidos el próximo año deberían moderar las ganancias del billete verde. Al cierre, el dólar ganó un 0,22% frente a una cesta de divisas a 91,116. El dólar también alcanzó máximos de sesión frente al yen y franco suizo. "El Nasdaq ha bajado casi un 2% y cada vez que ve rojo en su pantalla es otra razón para comprar dólares", dijo Erik Bregar, jefe de estrategia cambiaria en Exchange Bank of Canada, en Toronto. El euro cayó un 0,17% a 1,2081 dólares, pero todavía está en camino de una ganancia anual de aproximadamente 8%, la mayor desde 2017.

	Producto Bruto Interno (%)			
	2018	2019	2020*	2021*
- Mundo	3.6	2.8	-4.4	5.2
- Estados Unidos	2.9	2.2	-4.3	3.1
- Eurozona	1.9	1.3	-8.3	5.2
- Alemania	1.5	0.6	-6.0	4.2
- China	6.6	6.1	1.9	8.2
- Japón	0.8	0.7	-5.3	2.3

Fuente: Fondo Monetario Internacional - Octubre 2020

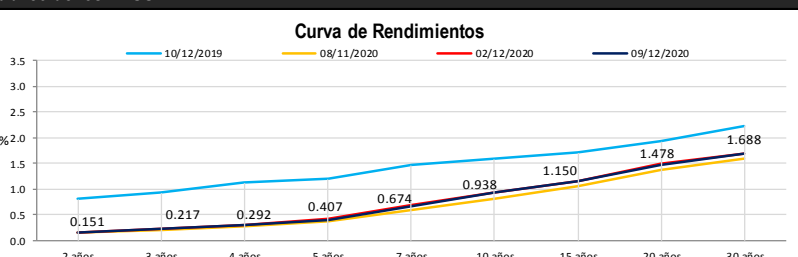
*Proyecciones

COMMODITIES	Hoy	Ayer	Var - 1d	Var - 7d	Var - 30d	YTD 2020
Oro (\$/oz)	1 839.1	1 871.4	-32.3	8.1	-22.8	321.8
Plata (\$/oz)	23.9	24.6	-0.6	-0.2	-0.1	6.1
Cobre (\$/TM)	7 707.4	7 696.3	11.0	39.7	802.5	1 558.4
Zinc (\$/TM)	2 827.0	2 760.0	67.0	101.5	199.0	547.5
Estaño (\$/TM)	19 454.8	19 130.0	324.8	652.1	1 173.8	2 276.8
Plomo (\$/TM)	2 101.5	2 062.5	39.0	59.3	287.8	188.0
WTI (\$/barril)	45.5	45.6	-0.2	0.3	5.4	-15.6
Brent (\$/barril)	48.8	48.8	-0.0	1.0	7.9	-17.6

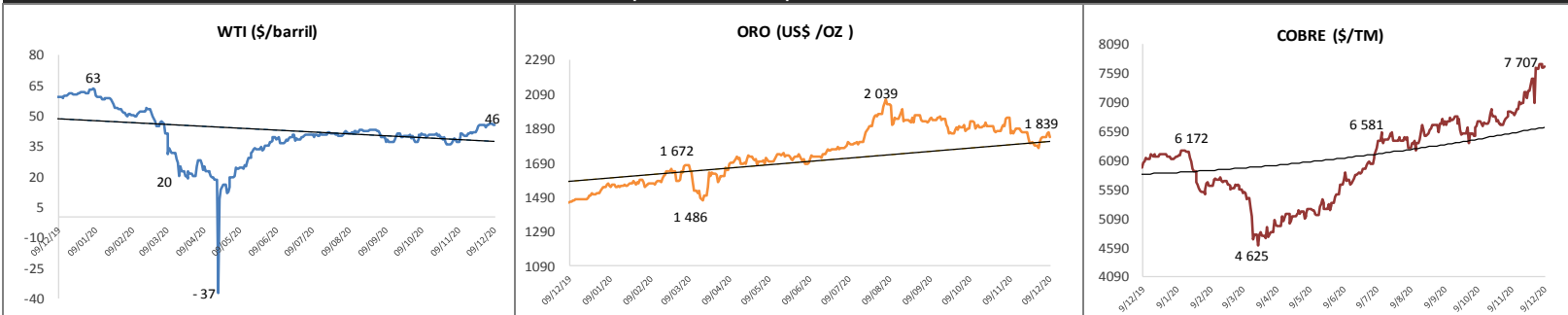
Precios Spot

Bonos del Tesoro Público de los EEUU

Treasuries	Hoy Yield	Variación (en pbs)		
		1 día	YTD 2020	1 año
2 Años	0.15	0.00	-142.22	-150.32
3 Años	0.22	1.19	-139.45	-145.15
5 Años	0.41	1.28	-128.62	-128.12
10 Años	0.94	1.65	-98.33	-90.53
15 Años	1.15	1.92	-95.42	-84.62
20 Años	1.48	1.65	-77.54	-65.64
30 Años	1.69	2.08	-70.33	-57.93



Comportamiento de los precios de Commodities



Fuente: Bloomberg, Reuters

Este reporte se publica con fines informativos. El Banco de la Nación no se responsabiliza por cualquier error u omisión en su contenido, ni con los resultados de las decisiones de inversión por parte de los inversionistas.

Jefe de Estadística y Estudios Económicos: Erick Mendoza La Torre
Teléfono: 5192000 - anexo 96052