

**Mercado Nacional y Regional**

Los principales índices de la Bolsa de Valores de Lima bajaron en una sesión donde se negociaron 48.01 millones de soles, debido al aumento a la aversión al riesgo global por pandemia de coronavirus, lo que afectó los precios principalmente de las acciones mineras, financieras, industriales y de construcción. El índice General de la BVL bajó 3.70%, a 17,094.31 puntos, y el índice selectivo de las 25 acciones más líquidas perdió un 2.93%, a 22,210.51 unidades. Bajaron las acciones de Volcan (-6.82%, a 0.41 soles), Southern Copper (-4.48%, a 31.78 dólares), Cerro Verde (-0.31%, a 15.95 dólares), Trealvi (no negoció), Credicorp (-4.38%, a 171.55 dólares), IFS (-5.56%, a 34.00 dólares), Ferreyros (-2.072%, a 1.89 soles), Graña y Montero (-5.45%, a 1.56 soles), Alicorp (-2.02%, a 8.23 soles), InRetail (-1.56%, a 31.50 dólares). También bajaron Luz del Sur, relapsa, entre otros. El valor de empresas en la BVL baja en US\$ 27,300 millones. En ese lapso, la capitalización bursátil en BVL se redujo en US\$ 27,333 millones, al pasar de US\$ 165,409 millones a US\$ 138,076 millones. El dólar trepó aver a S/ 3.518, un nuevo máximo de 4 años.

	Indice Cierre	Var 1-d%	Var 30-d%	YTD 2019
Lima (IGBVL)	17 094	-3.70	-14.28	-11.66
Lima (ISBVL)	22 211	-2.93	-13.97	-16.21
Bogotá (IGBC)	1 295	-4.76	-21.16	-2.30
Buenos Aires (MERVAL)	31 420	-4.30	-23.47	3.72
México (IPC)	38 679	-2.24	-12.67	-7.11
Santiago (IPSA)	3 980	-2.23	-14.00	-22.05
Sao Paulo (IBOVESPA)	85 171	-7.64	-24.34	-3.09

Fuente: Bloomberg - BVL

**Tipo de cambio/ Ocho de cada diez peruanos creen que el Gobierno gasta mal los impuestos**

La moneda peruana retrocedió frente al dólar, siguiendo el comportamiento de las otras monedas de la región, en medio de nuevo comunicado donde catalogan como pandemia al coronavirus que afecta al mundo. El sol se depreció en 0.63%, a 3.52 soles por dólar frente a los 3.50 de la sesión anterior, con un monto negociado de 512 millones de dólares. Mientras que el resto de monedas de América Latina volvieron a bajar a mínimos en medio de la expansión del coronavirus en EEUU y la región, mientras aumentaban las expectativas de recortes de tasas por parte de los bancos centrales. El sol bajó 4.45% en el año 2020; y en el 2019 ganó 1.72%.

El porcentaje es similar en todos los niveles de gobierno. La mayoría también considera que incluso si bajaran los impuestos la informalidad no disminuirá en el país. Precisamente, la última encuesta Pulso Perú, de marzo de este año y que elabora Datum, revela que el 83% de los peruanos considera que el Gobierno central gasta inadecuadamente los impuestos que recauda y solo un 11% cree lo contrario (ver gráfico). Esto explicaría en parte por qué la presión tributaria en nuestro país es tan baja (14.4% del PBI en el 2019). Y esta percepción de la población peruana no es solo con respecto del Gobierno central. El sondeo revela porcentajes similares en la población cuando se les pregunta si creen que la gobernación regional, o el municipio de su localidad (ver gráficos), gastan adecuadamente los impuestos que recaudan. Tanto en las regiones como en los distritos y provincias el 82% cree que los impuestos se gastan inadecuadamente. La percepción de que los gobiernos gastan inadecuadamente los impuestos que recaudan es alta en todos por niveles socioeconómicos (NSE), pero es más alta entre los que tienen más recursos: 88.4% en el NSE A/B y 87.2% en el C, en lo que se refiere al Gobierno central; 85% y 86.1%, respectivamente, con relación a los gobiernos regionales.

Fuente: Reuters, Gestión

**Banca dispuesta a reprogramar créditos a mypes afectadas por expansión de covid-19**

Hasta ahora Mibanco no observa señales de alerta entre sus clientes, pero advierte que negocios de mypes vinculadas a turismo podrían resentirse en la campaña del Día de la Madre. El saldo de la colocación de créditos de Mibanco creció en S/ 160 millones en los dos primeros meses del 2020, 60% más que en igual periodo del año previo. "Es una buena señal de las ventas de las mypes, pero además indica que el emprendedor del Perú sigue apostando por él mismo", destacó José Buendía, gerente de la división de negocios del banco. Estimó que tras estos resultados las mypes están preparadas para enfrentar las dificultades que surjan. Una propagación más agresiva del coronavirus podría afectar los negocios de las micro y pequeñas empresas (mypes) del país. Una menor actividad económica ante las medidas preventivas para frenar el contagio del covid-19 dañaría los flujos de ingresos de las mypes, estimó José Buendía, gerente de la División de Negocios de Mibanco. Esos menores ingresos podrían deteriorar los pagos de sus créditos, indicó. Sin embargo, hasta el momento, Mibanco, uno de los principales jugadores del sector de microfinanzas, no registra alertas entre sus clientes. "Hasta ahora no han levantado la mano, no nos han pedido ayuda, porque siguen cumpliendo con sus pagos", dijo Buendía. De presentar las mypes dificultades para cumplir con el pago de sus deudas, la banca está dispuesta a asistirles para que puedan salir de los baches de liquidez. "El banco siempre está cerca de sus clientes para poder ayudarlos si lo necesitan", aseguró Buendía. Así, se podrían reprogramar los créditos de las mypes, y otorgarles periodos de gracia o "cuotas balloon" (un porcentaje más grande de deuda se amortiza en última cuota).

Fuente: Gestión

Riesgo País (Embi+)	Spread				Clasificación Fitch Riesgo Soberano
	Hoy	-1d	-7d	-30d	
Mdos. Emergentes	435	419	344	312	
Argentina	2 948	2 811	2 186	1 882	
Brasil	302	284	221	216	BB-
Colombia	296	266	189	172	BBB
Chile	250	230	170	144	A+
Ecuador	3 312	3 044	1 531	1 150	-
México	293	276	203	185	BBB+
Panamá	186	168	134	122	BBB
<b>Perú</b>	<b>172</b>	<b>149</b>	<b>112</b>	<b>97</b>	<b>A-</b>
Uruguay	237	219	173	156	BBB-
Venezuela	10 672	10 647	10 475	14 988	

Fuente: Reuters

Monedas	Cotización por US\$	Variación %			
		-1d	-7d	-30d	YTD 2020
Sol	3.52	0.63	3.01	3.74	4.45
Real Brasileño	4.82	3.81	5.25	11.43	24.40
Peso Mexicano	21.38	2.64	9.45	14.37	8.82
Peso Chileno	835.80	0.01	2.33	5.02	20.43
Peso Argentino	62.67	0.13	0.50	2.77	66.37
Peso Colombiano	3 891.49	3.49	12.02	12.68	19.75

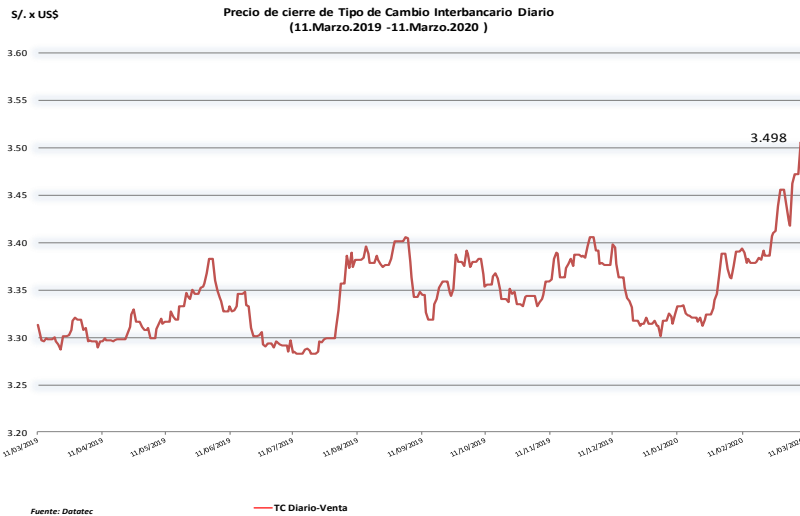
Fuente: Bloomberg - Datatec

**Tasas de Interés Diarias del Sistema Bancario (Prom.)**

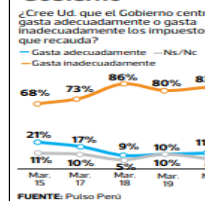
Tasas Activas	Hoy	Moneda Nacional			Hoy	Moneda Extranjera		
		-1d	-30d	-360d		-1d	-30d	-360d
Corporativo	3.39	3.42	3.78	4.86	2.94	2.92	3.15	3.89
Microempresas	32.07	31.84	31.42	33.46	12.16	12.18	11.92	14.33
Consumo	38.57	38.49	38.89	41.52	35.80	35.80	36.17	35.73
Hipotecario	6.86	6.87	6.99	7.98	5.75	5.75	5.62	6.36
Tasas Pasivas	Hoy	-1d	-30d	-360d	Hoy	-1d	-30d	-360d
Ahorro	0.25	0.26	0.26	0.30	0.13	0.13	0.13	0.12
Plazo	2.15	2.16	2.34	2.83	1.24	1.25	1.34	1.91
CTS	3.81	3.79	3.37	3.40	1.31	1.31	1.36	1.43

Fuente: SBS

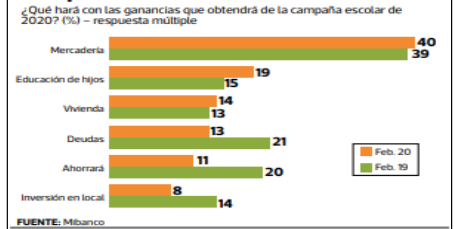
**Evolución de Indicadores Económicos: Perú**



**Gasto de impuestos por el Gobierno**



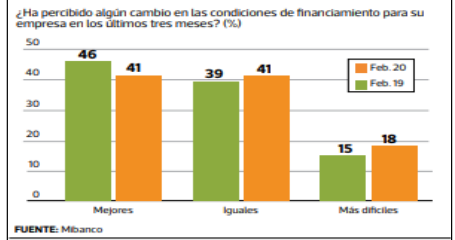
**Campaña escolar 2020**



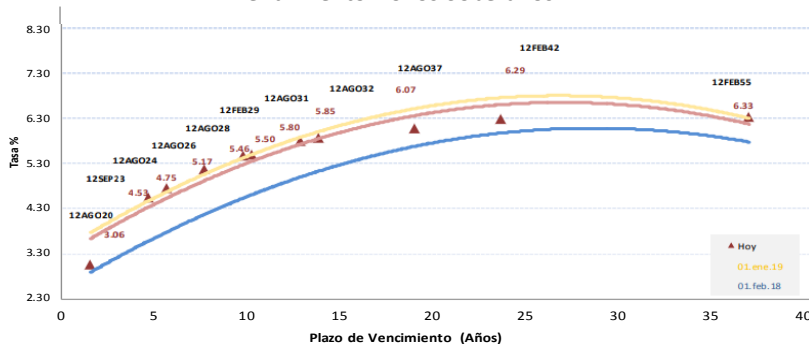
**Gasto de impuestos por regiones**



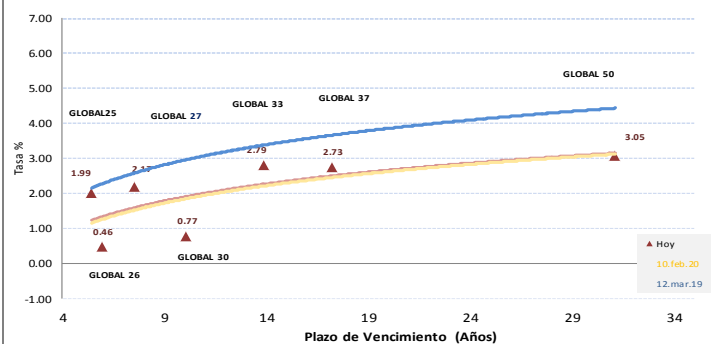
**Condiciones de financiamiento**



**Rendimiento Bonos Soberanos**



**Rendimiento Bonos Globales**



Mercado Internacional

11 de marzo de 2020

HECHOS DE IMPORTANCIA

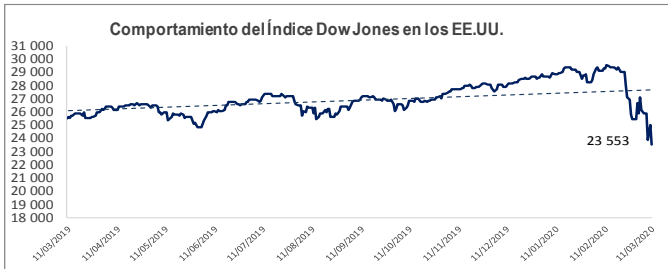
Miles de viajeros intentaban reagendar sus vuelos y los mercados se desplomaban el jueves después de que el presidente de Estados Unidos, Donald Trump, impuso duras restricciones a los viajes desde Europa, golpeando a las castigadas aerolíneas y aumentando la alarma mundial sobre el coronavirus COVID-19. No obstante, China, lugar de origen de la enfermedad, dijo que su epidemia tocó pico y la propagación mundial podría estar concluida para junio si otras naciones aplican las mismas medidas de contención agresiva que el gobierno comunista. Trump había minimizado los riesgos para Estados Unidos durante la crisis, pero con el aumento de la epidemia desde Irán a Italia y España, limitó los viajes desde la Europa continental por 30 días. "Este es el esfuerzo más agresivo e integral para enfrentar un virus extraño en la historia moderna", afirmó en un discurso televisado en horario de máxima audiencia desde el Despacho el miércoles. El anuncio provocó el desplome de los mercados, destacando la mayor caída de las acciones europeas en casi cuatro años y un hundimiento del 7% en los precios del petróleo. Asimismo, los angustiados pasajeros acudían a los aeropuertos para abordar los últimos vuelos de vuelta a Estados Unidos. "Ha causado un pánico generalizado", dijo Anna Grace, de 20 años, una estudiante estadounidense de la Universidad de Suffolk que estaba en su primer viaje a Europa y se desplazó rápidamente al aeropuerto madrileño de Barajas a las 5 de la madrugada para intentar tomar un vuelo a casa. El brote ha provocado disrupciones en la industria, los viajes, el deporte y el ocio en todo el mundo. Pero su progreso en el epicentro de la ciudad china de Hubei se ralentizó de forma destacada gracias a las estrictas restricciones al movimiento.

China dijo el jueves que el impacto de la pandemia del coronavirus en las cadenas globales de suministros presionará a los exportadores e importadores locales que intentan reiniciar sus negocios, en medio de una caída en el número de nuevos casos reportados de la enfermedad en el país. Las autoridades tomarán medidas para estabilizar el intercambio de China con el mundo, dijo a periodistas el director de comercio exterior en el Ministerio de Comercio, Li Xingqian, agregando que apoyarán a las firmas locales para aumentar las importaciones de materias primas, para lidiar con los problemas de la cadena de suministros. "En el corto plazo, el impacto (del coronavirus) en la economía global y las cadenas de suministro no se puede evitar y el crecimiento global enfrenta cierta presión, lo que afectaría la reanudación de negocios de las firmas de comercio exterior de China y su capacidad para asegurar nuevos pedidos", afirmó Li. La recuperación de la actividad manufacturera se ha estado acelerando, dijo el funcionario, pero las incertidumbres mundiales están creciendo. La propagación del coronavirus se ha desacelerado en China continental, como resultado de semanas de restricciones de viaje y medidas de cuarentena impuestas para controlar el movimiento de personas y el tráfico, incluido el cierre virtual de la provincia de Hubei, el epicentro de la epidemia. Pero los esfuerzos han resultado costosos. La actividad fabril se contrajo al ritmo más rápido en los registros, según mostraron sondeos oficiales y privados. Las exportaciones de China se contrajeron bruscamente en los primeros dos meses del año, y las importaciones disminuyeron.

	Cierre	Var 1-d%	Var 30-d%	YTD% 2019
DOW JONES (EE.UU)	23 553	-5.86	-19.55	0.97
NASDAQ (EE.UU)	7 952	-4.70	-17.41	19.85
S&P 500 (EE.UU)	2 741	-4.89	-18.22	9.36
FTSE (Inglaterra)	5 877	-1.40	-21.09	-12.66
DAX (Alemania)	10 439	-0.35	-22.64	-1.14
NIKKEI (Japón)	19 416	-2.27	-18.03	-2.99
SHANGAI (China)	2 969	-0.94	2.70	19.03

Monedas	Cierre Spot	Variación %			YTD 2019
		1 d	7 d	30 d	
EURO (\$/€)	1.1270	-0.10	1.20	3.29	-1.72
YEN Japonés (¥/\$)	104.54	-1.04	-2.78	-4.76	-4.70
LIBRA (\$/£)	1.282	-0.70	-0.40	-0.74	0.52
FRANCO Suizo (fr/\$)	0.939	-0.16	-1.89	-3.97	-4.44
YUAN Chino (¥/\$)	6.960	0.04	0.51	-0.35	1.18

Bancos Centrales - Tasas Referenciales	Hoy	Variación (en pbs)		
		1 semana	1 mes	1 año
EE.UU.	1.25	0	-50	###
ZONA EURO	0.00	0	0	0
INGLATERRA	0.25	-50	-50	-50
CANADÁ	1.25	0	-50	-50
JAPÓN	-0.10	0	0	0



Comentario del Mercado Accionario Estados Unidos

Wall Street se hundió el miércoles y el promedio Dow Jones de acciones líderes cerró en terrible bajista por primera vez desde la crisis financiera de 2008, luego de que la Organización Mundial de la Salud dijo que el nuevo brote de coronavirus califica como una pandemia. Los tres principales índices bursátiles de Estados Unidos terminaron la sesión con una fuerte caída. El índice de referencia S&P 500 y el tecnológico Nasdaq cerraron aproximadamente un 19% por debajo de sus máximos históricos de cierre del 19 de febrero. Un terrible bajista o corrección se confirma cuando un índice cierra un 20% o más bajo su máximo de cierre más reciente. El mercado se sacudió aún más después de un informe de Reuters que sostuvo que la Casa Blanca ordenó que las reuniones de alto nivel sobre el coronavirus sean confidenciales. "Hoy hay una gran cantidad de malas noticias: un número creciente de personas con la enfermedad y diferentes puntos de vista sobre cómo deberían funcionar los estímulos. Y el mercado está actuando en consecuencia", dijo Peter Tuz, presidente de Chase Investment Counsel en Charlottesville, en Virginia. "Llamas a esta cosa pandemia y se desata el infierno" añadió.

Comentario de Principales Divisas Internacionales

El dólar reanudó el miércoles su descenso frente al yen y el franco suizo, ya que el temor a la propagación del coronavirus empujaba a los inversores a buscar activos seguros, mientras la libra esterlina se recuperaba después de que el Banco de Inglaterra rebajó por sorpresa sus tasas de interés. Bancos centrales y gobiernos de todo el mundo intentan limitar los perjuicios económicos por el brote del coronavirus, que está presionando a la baja a las acciones mientras los inversores buscan la seguridad de los bonos gubernamentales. La libra cayó inicialmente un 0,4% frente al dólar y un 1,2% ante el euro después de que el Banco de Inglaterra rebajó sus tasas referenciales en 50 puntos básicos, al 0,25%. No obstante, la divisa británica rebotó después por las garantías que ofrecía la decisión -que incluyó acciones para respaldar el préstamo bancario- a algunos inversores. En la sesión avanzaba un 0,6%, a 1,2955 dólares, y ante el euro mejoraba un 0,1%, a 87,38 peniques.

	Producto Bruto Interno (%)			
	2016	2017	2018	2019*
- Mundo	3.2	3.8	3.6	3.2
- Estados Unidos	1.5	2.2	2.9	2.6
- Eurozona	1.8	2.4	1.9	1.3
- Alemania	1.9	2.2	1.4	0.7
- China	6.7	6.8	6.6	6.2
- Japón	1.0	1.9	0.8	0.9

Fuente: Fondo Monetario Internacional - Julio 2019

\*Proyecciones

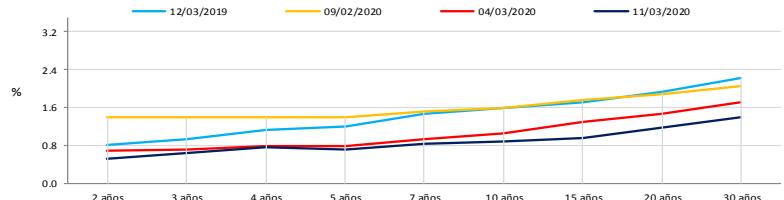
COMMODITIES	Hoy	Ayer	Var - 1d	Var - 7d	Var - 30d	YTD 2019
Oro (\$/oz)	1 635.0	1 649.4	-14.4	-1.9	62.9	352.6
Plata (\$/oz)	16.8	16.9	-0.1	-0.5	-1.0	1.3
Cobre (\$/TM)	5 520.8	5 555.8	-35.0	-142.8	-131.0	-428.3
Zinc (\$/TM)	1 977.0	1 961.8	15.3	15.5	-149.0	-541.5
Estaño (\$/TM)	16 682.5	16 860.0	-177.5	-231.5	362.5	-2 837.5
Plomo (\$/TM)	1 778.5	1 817.3	-38.8	-82.8	-17.8	-228.5
WTI (\$/barril)	33.0	34.4	-1.4	-13.8	-16.6	-12.4
Brent (\$/barril)	34.5	36.6	-2.0	-17.1	-18.5	-18.7

Precios Spot

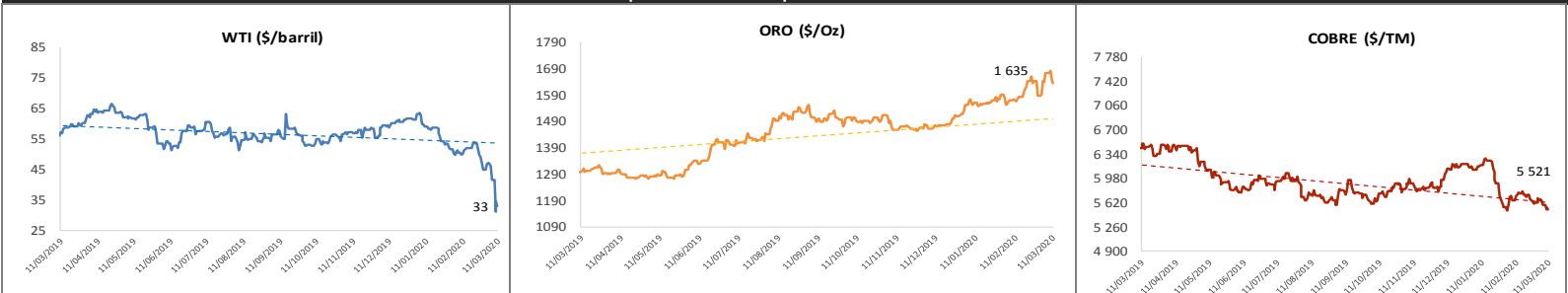
Bonos del Tesoro Público de los EEUU

Treasurías	Hoy Yield	Variación (en pbs)		
		1 día	YTD 2019	1 año
2 Años	0.53	-1.50	-197	-193
3 Años	0.64	1.30	-182	-177
5 Años	0.71	3.50	-181	-170
10 Años	0.87	6.60	-181	-173
15 Años	0.96	-0.60	-182	-177
20 Años	1.18	3.10	-166	-163
30 Años	1.39	11.20	-162	-160

Curva de Rendimientos



Comportamiento de los precios de Commodities



Fuente: Bloomberg, Reuters

Este reporte se publica con fines informativos. El Banco de la Nación no se responsabiliza por cualquier error u omisión en su contenido, ni con los resultados de las decisiones de inversión por parte de los inversionistas.

Jefe de Estadística y Estudios Económicos: Erick Mendoza La Torre  
Teléfono: 5192000 - anexo 96052

GERENCIA FINANZAS Y CONTABILIDAD

Reportes de Inversión