



Mercado Internacional

13 de enero de 2020

HECHOS DE IMPORTANCIA

Autoridades de la Reserva Federal pueden estar de acuerdo en que es probable que las tasas de interés no se muevan pronto, pero el lunes mostraron posturas encontradas sobre cuán preocupados están sobre los riesgos financieros para evaluar el momento en que será necesario un alza del costo del crédito. El presidente de la Fed de Atlanta, Raphael Bostic, dijo que para él hay una "vara alta" para cualquier incremento de las tasas hasta que la inflación se mueva de manera convincente hacia el objetivo del 2%, y esa evidencia de endeudamiento excesivo o inestabilidad financiera en la economía tendría que ser "sistémica" para pensar diferente. Sin embargo, el jefe de la Fed de Boston, Eric Rosengren, argumentó el lunes que el banco central necesita estar alerta tanto a la sorpresa de la inflación como a la posibilidad de que los continuos bajos costos del crédito pudieran inflar demasiado los valores de los activos, particularmente en bienes raíces, y preparar el escenario para un colapso. Las expectativas entre empresas y hogares de que la inflación descenderá son consideradas como un precursor de precios débiles y lento crecimiento del tipo que ha acosado en Japón.

El acuerdo comercial de "fase uno" que firmarán esta semana China y EEUU "detiene la hemorragia" pero no pone fin a la guerra comercial entre ambos países, dijo el lunes un alto cargo de la Cámara de Comercio de Estados Unidos (USCC). Myron Brilliant, vicepresidente ejecutivo de la cámara, dijo en una rueda de prensa en la capital china que con el acuerdo hay "un claro motivo de alivio para ambas partes", estando su firma prevista para el miércoles en Washington, con el alcance final de la "fase uno" siendo mayor de lo que se pensó inicialmente. Pero aunque el acuerdo preliminar "detiene la hemorragia", según sus palabras, "al mismo tiempo es importante que ambas partes demuestren su compromiso para seguir adelante con las negociaciones de la "fase dos". Algunos escépticos cuestionan si el acuerdo de "fase uno" puede mantenerse, en parte debido al aumento masivo de las importaciones agrícolas de EEUU que China tendría que hacer como parte de los términos que Washington dice están incluidos en el acuerdo. Otro reporte mostró que la economía británica creció en noviembre un 0.6% interanual, la expansión más débil desde junio de 2012, lo que aumenta las expectativas de que el Banco de Inglaterra rebaje las tasas de interés a finales de este mes. La cifra de noviembre representó una desaceleración del crecimiento anual en relación al 1,0% de octubre, después de que el ritmo de crecimiento de dicho mes se revisara al alza con respecto a los datos publicados anteriormente. En términos mensuales, en noviembre el PIB se contraía un 0.3%. la mayor caída desde abril. Estos débiles datos reflejan la incertidumbre del otoño boreal basado sobre el Brexit y las elecciones generales. Dijo John Hawksworth, economista jefe de la consultora PwC.

	Cierre	Var 1-d%	Var 30-d%	YTD% 2020
DOW JONES (EE.UU)	28 907	0.29	2.74	1.29
NASDAQ (EE.UU)	9 274	1.04	6.17	3.36
S&P 500 (EE.UU)	3 288	0.70	3.77	1.78
FTSE (Inglaterra)	7 618	0.39	3.59	1.00
DAX (Alemania)	13 452	-0.24	1.27	1.53
NIKKEI (Japón)	23 851	0.00	-0.72	0.82
SHANGAI (China)	3 116	0.75	4.98	2.15

Comentario del Mercado Accionario de Estados Unidos

Apple, Alphabet y otras grandes empresas tecnológicas impulsaron el lunes a Wall Street a niveles récord, en medio del optimismo por la firma de un acuerdo de comercio preliminar entre Estados Unidos y China y por la temporada de resultados del cuarto trimestre. Apple subió un 2,14%, mientras que Alphabet Inc GOOGL.O, matriz de Google, sumó un 0,8%, aumentando su capitalización de mercado a 993.000 millones de dólares. El Promedio Industrial Dow Jones subió 0,29% para cerrar en un récord de 28.907,05 unidades, mientras que el S&P 500 ganó 0,70% a 3.288,13, el cierre más alto de la historia. El Nasdaq Composite, en tanto, saltó 1,04% a 9.273,93 unidades, un nuevo máximo.

Monedas	Cierre Spot	Variación %			
		1 d	7 d	30 d	YTD 2020
EURO (€/€)	1.1134	0.12	-0.56	0.12	-0.71
YEN Japonés (¥/\$)	109.95	0.46	1.46	0.52	1.23
LIBRA (£/€)	1.299	-0.57	-1.38	-2.57	-2.01
FRANCO Suizo (fr/\$)	0.971	-0.20	0.24	-1.37	0.32
YUAN Chino (¥/\$)	6.893	-0.38	-1.17	-1.19	-1.01

Comentario de Principales Divisas Internacionales

El índice dólar se mantuvo estable el lunes antes de una semana cargada de datos económicos, mientras que la libra esterlina tuvo un débil desempeño después de conocerse que la economía británica creció a su ritmo anual más débil en más de siete años en noviembre, lo que aumentó la probabilidad de que el Banco de Inglaterra recorte las tasas de interés este mes. En Estados Unidos, el dato de precios al consumidor del martes y ventas minoristas del jueves son los principales focos en la mayor economía mundial. El índice dólar .DXY se ubicó en 97,345, tras avanzar hasta los 97,53. La libra retrocedió un 0,57% contra la divisa estadounidense a 1,299 dólares, tras registrar un mínimo de 1,2959 dólares.

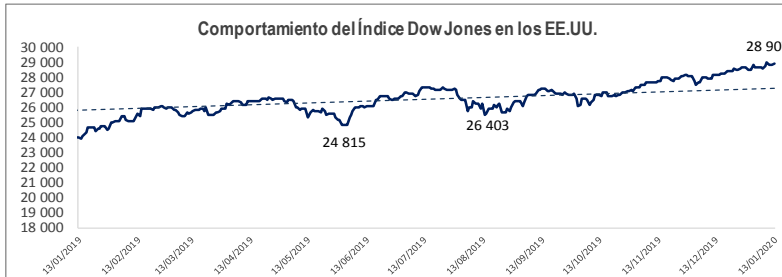
Bancos Centrales - Tasas Referenciales	Hoy	Variación (en pbs)		
		1 semana	1 mes	1 año
EE.UU.	1.75	0	0	-75
ZONA EURO	0.00	0	0	0
INGLATERRA	0.75	0	0	0
CANADÁ	1.75	0	0	0
JAPÓN	-0.10	0	0	0

	Producto Bruto Interno (%)			
	2017	2018	2019*	2020*
- Mundo	3.7	3.6	3.0	3.4
- Estados Unidos	2.2	2.9	2.4	2.1
- Eurozona	2.4	1.9	1.2	1.4
- Alemania	2.5	1.5	0.5	1.2
- China	6.9	6.6	6.1	5.8
- Japón	1.7	0.8	0.9	0.5

Fuente: Fondo Monetario Internacional - Octubre 2019 \*Proyecciones

COMMODITIES	Hoy	Ayer	Var - 1d	Var - 7d	Var - 30d	YTD 2019
Oro (\$/oz)	1 547.9	1 562.3	-14.5	-17.9	71.6	265.4
Plata (\$/oz)	18.0	18.1	-0.2	-0.2	1.0	2.5
Cobre (\$/TM)	6 265.3	6 172.3	93.0	150.8	159.5	316.3
Zinc (\$/TM)	2 389.8	2 387.8	2.0	55.3	137.5	-128.8
Estaño (\$/TM)	17 347.0	17 209.0	138.0	493.0	105.0	-2 173.0
Plomo (\$/TM)	1 894.8	1 913.8	-19.0	-8.0	2.3	-112.3
WTI (\$/barril)	58.1	59.0	-1.0	-5.2	-2.0	12.7
Brent (\$/barril)	64.5	65.3	-0.8	-4.6	-2.4	11.3

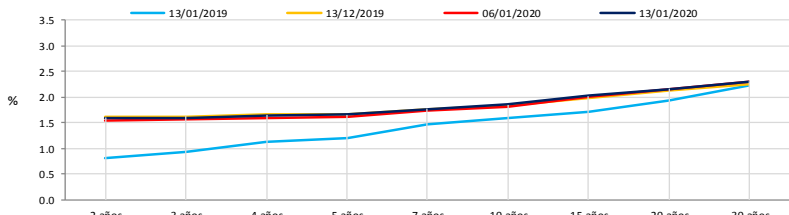
Precios Spot



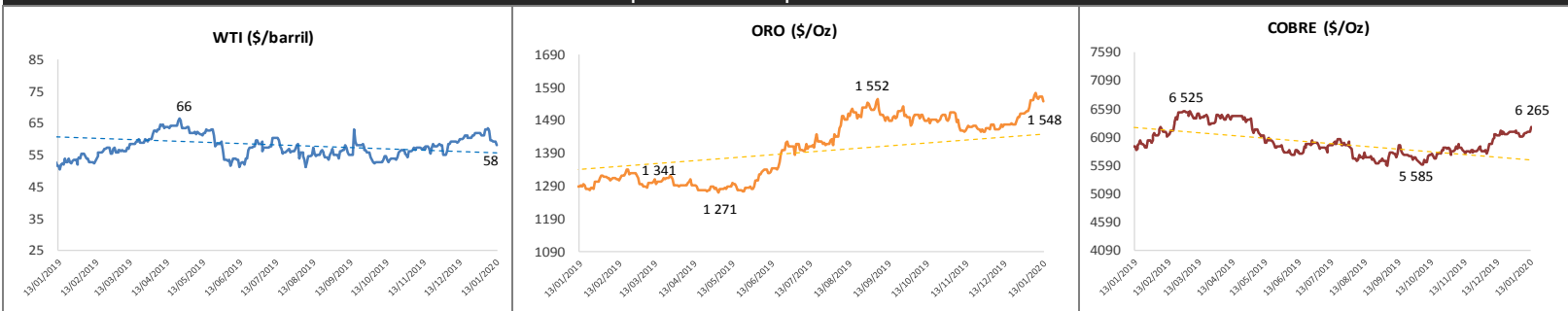
Bonos del Tesoro Público de los EEUU

Treasuries	Hoy Yield	Variación (en pbs)		
		1 día	YTD 2019	1 año
2 Años	1.59	1.60	-90	-96
3 Años	1.60	1.30	-86	-92
5 Años	1.65	1.80	-86	-88
10 Años	1.85	2.50	-84	-85
15 Años	2.02	2.30	-75	-77
20 Años	2.16	2.40	-68	-70
30 Años	2.30	2.30	-71	-73

Curva de Rendimientos



Comportamiento de los precios de Commodities



Fuente: Bloomberg, Reuters

Este reporte se publica con fines informativos. El Banco de la Nación no se responsabiliza por cualquier error u omisión en su contenido, ni con los resultados de las decisiones de inversión por parte de los inversionistas.

Jefe de Estadística y Estudios Económicos: Erick Mendoza La Torre  
Teléfono: 5192000 - anexo 96052

GERENCIA FINANZAS Y CONTABILIDAD

Analista Negocios y Estudios Económicos: Mariana Ramírez  
mariana@bn.com.pe