

Mercado Nacional y Regional

14 de diciembre de 2020

Los principales índices de la Bolsa de Valores de Lima cerraron mixtos, en una sesión donde se negociaron 25 millones de soles, presionadas por el retroceso de las principales acciones del sector consumo, en medio del desempeño diferenciado de los sectores consumo, minero, financiero y construcción.

Table with 4 columns: Índice Cierre, Var 1-d%, Var 30-d%, YTD 2020. Lists various stock indices like Lima (IGBVL), Lima (ISBVL), Bogotá (COLCAP), Buenos Aires (MERVAL), México (IPC), Santiago (IPSA), Sao Paulo (IBOVESPA).

Tipo de cambio / Perú lanzará ETF de deuda soberana en el mercado local el 2021

El sol se mantuvo estable en S/ 3.589 frente al dólar, en una sesión donde se negociaron 312 millones de dólares. El Banco Central de Reserva (BCRP) intervino en el mercado al colocar Swap cambiario Venta a 3 meses por S/ 50 millones.

El Perú lanzará un fondo cotizado o ETF (Exchange-traded fund) de deuda soberana en el mercado de valores local el próximo año, indicó el director general de la Dirección de Tesoro Público del Ministerio de Economía y Finanzas (MEF), José Olivares.

Fuente: Bloomberg - BVL

Ingresos corrientes del gobierno general bajaron 9.8% respecto al mismo mes del año anterior

En noviembre de 2020 los ingresos corrientes del gobierno general (S/ 11 470 millones) bajaron 9.8 por ciento respecto al mismo mes de 2019, explicado principalmente por el menor nivel de actividad económica.

Fuente: Reuters, BCRP, INEI, Gestión, Sociedad Nacional de Minería, Petróleo y Energía, Superintendencia del Mercado de Valores, FMI, Banco Mundial

Table with columns: Riesgo País (Embi+), Spread (Hoy, -1d, -7d, -30d), Clasificación Fitch Riesgo Soberano. Lists emerging market risks for countries like Argentina, Brasil, Colombia, Chile, Ecuador, México, Panamá, Perú, Uruguay, Venezuela.

Fuente: Reuters, EMBI PLUS * EMBIGlobal

Table with columns: Monedas, Cotización por US\$, Variación % (-1d, -7d, -30d, YTD 2020). Lists exchange rates for Sol, Real Brasileño, Peso Mexicano, Peso Chileno, Peso Argentino, Peso Colombiano.

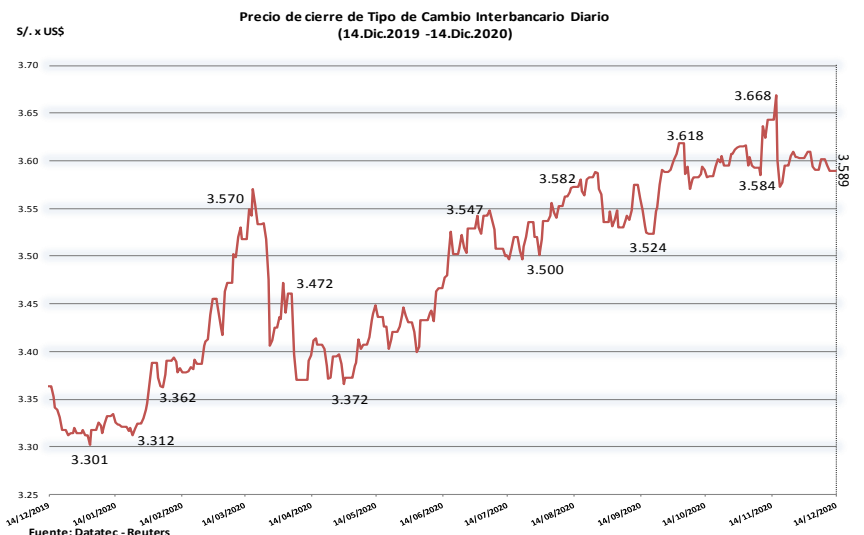
Fuente: Reuters, Bloomberg, Datafec

Tasas de Interés Diarias del Sistema Bancario (Prom.)

Table with columns: Tasas Activas, Tasas Pasivas, Moneda Nacional, Moneda Extranjera. Lists interest rates for corporate, micro-business, and consumer sectors, as well as savings and loans.

Fuente: SBS

Evolución de Indicadores Económicos: Perú

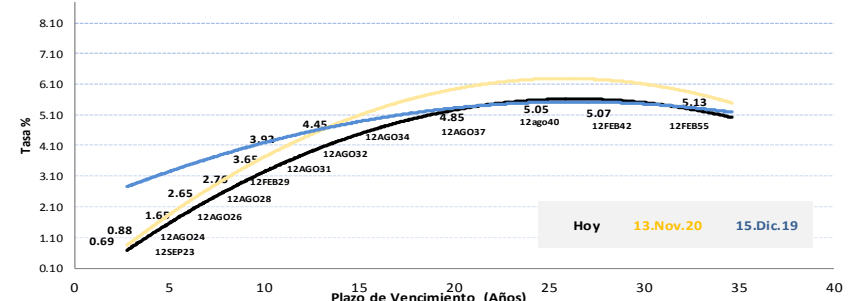


Fuente: Datatec - Reuters

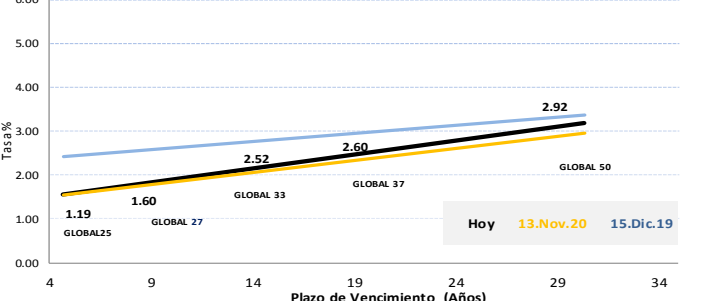
Table titled 'INGRESOS CORRIENTES DEL GOBIERNO GENERAL (Millones de soles)' showing monthly and accumulated current income from various sources like tributarios, GOBIERNO NACIONAL, etc.

FUENTE: BCRP

Rendimiento Bonos Soberanos



Rendimiento Bonos Soberanos



Este reporte se publica con fines informativos. El Banco de la Nación no se responsabiliza por cualquier error u omisión en su contenido, ni con los resultados de las decisiones de inversión por parte de los inversionistas.

Jefe de Estadística y Estudios Económicos: Erick Mendoza La Torre
Teléfono: 5192000 - anexo 96052

Mercado Internacional

14 de diciembre de 2020

HECHOS DE IMPORTANCIA

Una encuesta de la Fed de Nueva York, mostró que los estadounidenses seguían sin tener certezas en noviembre sobre cómo les iría financieramente cuando la economía local comience a recuperarse de la crisis del coronavirus, y los consumidores dieron opiniones contrapuestas sobre el mercado laboral. Las expectativas de crecimiento de las ganancias durante el próximo año se mantuvieron estables en 2% por quinto mes consecutivo, pero las opiniones sobre cómo el gasto podría cambiar durante el próximo año "repuntó bruscamente" a una mediana del 3,7%. Los consumidores, sin embargo, siguen preocupados por el mercado laboral y más personas esperan caídas de los precios de la vivienda y el mercado de valores. La economía estadounidense creó 245.000 puestos de trabajo en noviembre, la menor cantidad en seis meses. El crecimiento se vio obstaculizado por un resurgimiento de nuevos casos de COVID-19 que, junto con la falta de más ayuda del gobierno, amenaza con revertir la recuperación tras la recesión por la pandemia. De otro lado, la curva de rendimiento de los bonos del Tesoro de EEUU se hizo levemente más pronunciada antes de la reunión de la FED de esta semana, mientras el país se disponían a administrar las primeras vacunas para el COVID-19.

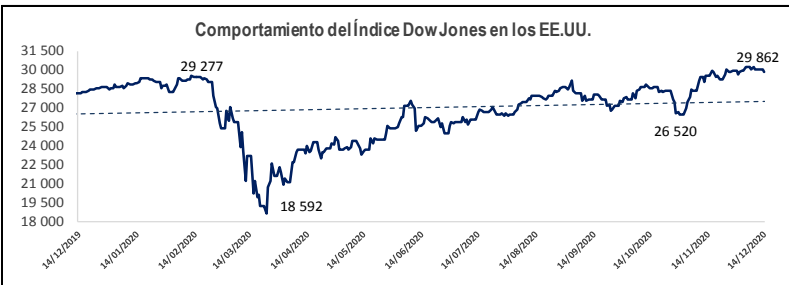
El negociador del Brexit de la Unión Europea, Michel Barnier, dijo el lunes que todavía era posible sellar un nuevo pacto comercial con Reino Unido, mientras las dos partes buscan romper los puntos muertos en materias como el acceso a las aguas de pesca del Reino Unido para los barcos de la UE y una normativa de competencia justa para las empresas. Reino Unido y la UE acordaron el domingo recorrer "una milla extra" en los próximos días para tratar de alcanzar un acuerdo comercial esquivo, a pesar de no haber cumplido con el último de los plazos y con el objetivo de evitar una salida turbulenta a finales de mes. En Japón, una encuesta del Banco Central señaló que la confianza de las empresas japonesas creció a su ritmo más rápido en casi dos décadas en el periodo de octubre a diciembre, favorecido por el repunte más fuerte de lo esperado en la producción de las fábricas a mediados de año y una recuperación en las economías de ultramar, en particular en China. Sin embargo, las empresas redujeron drásticamente sus planes de inversión para el año que termina en marzo de 2021, al tiempo que el sentimiento a corto plazo empeoró después que los rebotes de COVID-19 reforzaran las expectativas de una recuperación frágil en la tercera economía más grande del mundo. El índice principal de confianza de los grandes fabricantes subió de -27 en septiembre a -10 en diciembre, según mostró la encuesta "tankan" del Banco de Japón.

	Cierre	Var 1-d%	Var 30-d%	YTD% 2020
DOW JONES (EE.UU)	29 862	-0.62	1.29	4.64
NASDAQ (EE.UU)	12 440	0.50	5.16	38.64
S&P 500 (EE.UU)	3 647	-0.44	1.74	12.90
FTSE (Inglaterra)	6 532	-0.23	3.41	-13.40
DAX (Alemania)	13 223	0.83	1.12	-0.20
NIKKEI (Japón)	26 732	0.30	5.30	13.00
SHANGAI (China)	3 369	0.66	1.78	10.46

Monedas	Cierre Spot	Variación %			
		1 d	7 d	30 d	YTD 2020
EURO (\$/€)	1.2143	0.26	0.29	2.63	8.28
YEN Japonés (¥/\$)	104.0300	0.02	-0.03	-0.56	-4.22
LIBRA (\$/£)	1.3322	0.75	-0.40	1.03	0.51
FRANCO Suizo (fr/\$)	0.8863	-0.34	-0.48	-2.88	-8.40
YUAN Chino (¥/\$)	6.5480	0.05	0.28	-0.85	-5.96

Bancos Centrales - Tasas Referenciales	Hoy	Variación (en pbs)		
		1 semana	1 mes	1 año
EE.UU.	0.25	0.25	0	-150
ZONA EURO	0.00	0.00	0	0
INGLATERRA	0.10	0.10	0	-65
CANADÁ	0.25	0.25	0	-150
JAPÓN	-0.10	-0.10	0	0

Fuente: Reuters



Comentario de la Bolsa de Valores de Estados Unidos

El índice de acciones estadounidense S&P 500 cayó el lunes, cuando comenzaba una campaña nacional de vacunación contra el COVID-19, y luego de que los papeles de Alexion Pharmaceuticals subieron tras una oferta de compra por 39.000 millones de dólares de la británica AstraZeneca. El Dow Jones tocó un récord histórico antes de cerrar con una baja, presionado por un retroceso de las acciones de Walt Disney. El Promedio Industrial Dow Jones bajó 0,62% a 29.861,55 unidades, el S&P 500 perdió un 0,44% a 3.647,49 unidades. El Nasdaq Composite sumó un 0,50% a 12.440,04 unidades. Alexion Pharmaceuticals Inc. estuvo entre los principales apoyos al S&P 500 y al Nasdaq, alcanzando un máximo de cuatro años y medio después de que la farmacéutica británica AstraZeneca dijo que compraría la empresa biotecnológica estadounidense.

Comentario de Principales Divisas Internacionales

El dólar rondó mínimos de dos años, ya que las monedas más riesgosas recibieron un impulso tras los avances en las vacunas para el COVID-19, y por la posibilidad de un acuerdo por un plan de alivio del coronavirus en Estados Unidos, un país que superó el lunes la sombría marca de 300.000 muertes debido al COVID-19. La libra esterlina avanzó después de que Reino Unido y la Unión Europea acordaron el domingo continuar con las negociaciones sobre la separación entre Londres y Bruselas. La moneda británica se apreció un 0,75% a 1,3322 dólares. El euro se apreció un 0,26%, a 1,2143 dólares. Nuevas restricciones a la actividad en Europa, incluido un confinamiento estricto en Alemania, tuvieron un impacto limitado en el mercado.

	Producto Bruto Interno (%)			
	2018	2019	2020*	2021*
- Mundo	3.6	2.8	-4.4	5.2
- Estados Unidos	2.9	2.2	-4.3	3.1
- Eurozona	1.9	1.3	-8.3	5.2
- Alemania	1.5	0.6	-6.0	4.2
- China	6.6	6.1	1.9	8.2
- Japón	0.8	0.7	-5.3	2.3

Fuente: Fondo Monetario Internacional - Octubre 2020

*Proyecciones

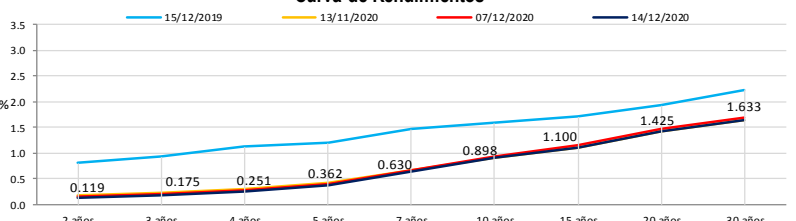
COMMODITIES	Hoy	Ayer	Var - 1d	Var - 7d	Var - 30d	YTD 2020
Oro (\$/oz)	1 827.2	1 839.0	- 11.9	- 36.5	- 60.9	309.9
Plata (\$/oz)	23.8	23.9	-0.1	-0.7	-0.8	6.0
Cobre (\$/TM)	7 729.4	7 755.9	- 26.5	33.1	762.8	1 580.4
Zinc (\$/TM)	2 807.8	2 760.9	46.9	47.8	192.7	528.3
Estaño (\$/TM)	19 780.0	19 450.0	330.0	650.0	1 357.0	2 602.0
Plomo (\$/TM)	2 019.5	2 056.0	- 36.6	- 43.1	144.6	106.0
WTI (\$/baril)	47.0	46.6	0.4	1.3	7.1	- 14.0
Brent (\$/baril)	50.3	50.0	0.3	1.6	8.8	- 16.2

Precios Spot

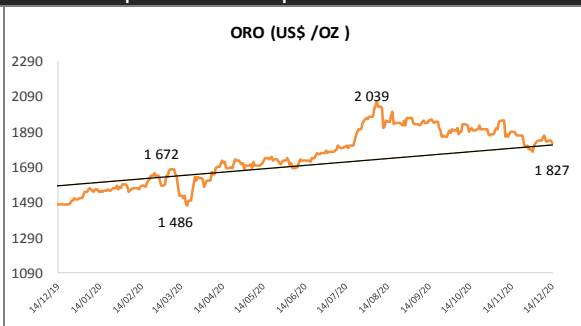
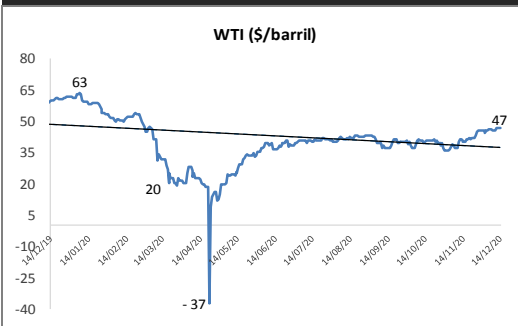
Bonos del Tesoro Público de los EEUU

Treasuries	Hoy Yield	Variación (en pbs)		
		1 día	YTD 2020	1 año
2 Años	0.12	-0.20	-145.40	-149.10
3 Años	0.17	-0.26	-143.64	-144.74
5 Años	0.36	-0.16	-133.07	-129.27
10 Años	0.90	0.17	-102.29	-92.59
15 Años	1.10	0.31	-100.38	-88.28
20 Años	1.42	0.55	-82.83	-69.53
30 Años	1.63	0.53	-75.81	-62.11

Curva de Rendimientos



Comportamiento de los precios de Commodities



Fuente: Bloomberg, Reuters

Este reporte se publica con fines informativos. El Banco de la Nación no se responsabiliza por cualquier error u omisión en su contenido, ni con los resultados de las decisiones de inversión por parte de los inversionistas.

Jefe de Estadística y Estudios Económicos: Erick Mendoza La Torre
Teléfono: 5192000 - anexo 96052