

Mercado Internacional

19 de febrero de 2020

HECHOS DE IMPORTANCIA

Datos económicos publicados el miércoles en Estados Unidos superaron las expectativas. El Departamento de Trabajo señaló que los precios al productor subieron a su mayor ritmo en más de un año en enero, impulsados por el alza en los costos de servicios como el cuidado de la salud y las reservas hoteleras. El índice de precios para la demanda final (IPP) subió un 0,5% el mes pasado, el mayor avance desde octubre del 2018, después de un aumento de 0,2% en diciembre. En los 12 meses a enero, el IPP avanzó 2,1%, su mayor incremento desde mayo, después de subir un 1,3% en diciembre. El Departamento de Comercio señaló que los inicios de construcciones de casas en EEUU cayeron menos de lo esperado en enero, mientras que los permisos de edificación treparon a un máximo de 13 años, apuntando a una sostenida fortaleza del mercado inmobiliario apoyado por bajas tasas hipotecarias. De otro lado, las minutas de la reunión de enero de la Reserva Federal divulgadas el miércoles, mostraron que las autoridades del organismo mostraron un cauto optimismo sobre su capacidad de mantener estables las tasas de interés este año, pese a que reconocieron nuevos riesgos causados por el brote de coronavirus.

La epidemia de coronavirus ya ha afectado al crecimiento económico en China, y una propagación a otros países podría frustrar la "altamente frágil" recuperación proyectada para la economía global en 2020, advirtió el Fondo Monetario Internacional (FMI). En una nota preparada para los ministros de Finanzas y banqueros centrales del G-20, el organismo presentó el abanico de riesgos que enfrenta la economía mundial, incluido el rápido avance del coronavirus y las renovadas tensiones comerciales entre Estados Unidos y China, así como los desastres naturales relacionados con el clima. Los ministros de Finanzas y banqueros centrales de las 20 economías más industrializadas se reunirán esta semana en Riad, capital de Arabia Saudita, en medio de la incertidumbre por el impacto del coronavirus. El FMI indicó que mantiene su previsión de enero de un crecimiento del 3,3% para la economía mundial este año, por encima del 2,9% de 2019. Esta cifra ya era una revisión bajista de un 0,1 punto porcentual desde su previsión de octubre. No obstante, indicó que la recuperación será leve y que los riesgos siguen sesgados a la baja. "La recuperación podría frustrarse por un abrupto alza en la prima de riesgo, generada por ejemplo por una reescalada de las tensiones comerciales o una mayor propagación del coronavirus", indicó el FMI. A la cita del presidente Xi Jinping asegurando que el país podía cumplir aún su objetivo de crecimiento económico para 2020 pese a la epidemia, el Fondo mostró sus dudas al respecto. "El coronavirus, una traedia humana, está obstaculizando la actividad económica en China, va que la producción se ha detenido y la movilidad en torno a las regiones afectadas ha sido limitada".

	Cierre	Var 1-d%	Var 30-d%	YTD% 2020
DOW JONES (EE.UU)	29 348	0.40	-0.00	2.84
NASDAQ (EE.UU)	9 817	0.87	4.56	9.41
S&P 500 (EE.UU)	3 386	0.47	1.70	4.81
FTSE (Inglaterra)	7 457	1.02	-2.54	-1.13
DAX (Alemania)	13 789	0.79	1.77	4.08
NIKKEI (Japón)	23 401	0.89	-2.84	-1.08
SHANGAI (China)	2 975	-0.32	-3.89	-2.45

Comentario: Bolsa de Estados Unidos

El S&P 500 y el Nasdaq subieron a niveles récord el miércoles, ya que el optimismo en torno a que China podría tomar más medidas para apuntalar su economía alivió las preocupaciones sobre el impacto de la epidemia de coronavirus. Las acciones en Wall Street mantuvieron sus ganancias luego de la publicación de las minutas de la última reunión de política monetaria de la Reserva Federal de Estados Unidos, que mostraron que las autoridades del banco central tienen un cauto optimismo sobre su capacidad de mantener estables las tasas de interés este año. El Promedio Industrial Dow Jones subió 115,84 puntos, o un 0,4%, a 29.348,03 unidades, mientras que el S&P 500 ganó 15,86 puntos, o un 0,47%, a 3.386,15 unidades. El Nasdaq Composite, en tanto, ganó 84,44 puntos, o un 0,87%, a 9.817,18 unidades.

Monedas	Cierre Spot	Variación %			
		1 d	7 d	30 d	YTD 2020
EURO (\$/€)	1.0805	0.12	-0.63	-2.61	-3.65
YEN Japonés (¥/\$)	111.37	1.37	1.16	1.08	2.54
LIBRA (\$/£)	1.292	-0.60	-0.31	-0.69	-2.53
FRANCO Suizo (fr/\$)	0.984	0.09	0.60	1.62	1.71
YUAN Chino (¥ /\$)	6.998	0.02	0.39	1.92	0.50

Comentario de Principales Divisas Internacionales

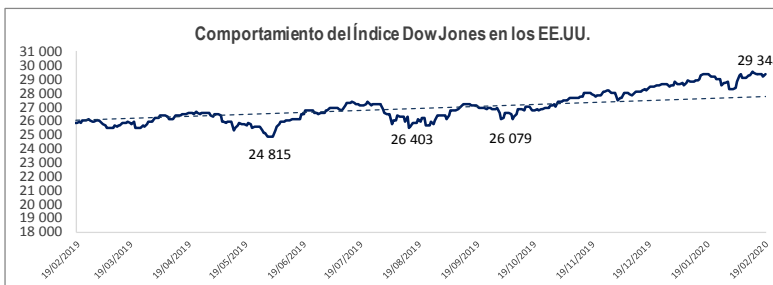
El dólar subió a máximos de casi tres años contra una canasta de otras importantes monedas y el yen descendió a un mínimo de nueve meses, debido a un aumento del apetito por el riesgo ante un declive en el número de nuevos casos de coronavirus en China y expectativas de más estímulos en el país. La moneda estadounidense obtuvo respaldo de sólidos datos en Estados Unidos y de las minutas de la última reunión de la Reserva Federal, que mostraron un cauto optimismo sobre la economía. Contra el yen, el dólar avanzó 1,37% a 111,37 yenes, su mayor nivel desde mayo. El yen, que se beneficia durante tensiones geopolíticas y financieras ya que Japón es el mayor acreedor del mundo, registró su mayor pérdida diaria en seis meses.

Bancos Centrales - Tasas Referenciales	Hoy	Variación (en pbs)		
		1 semana	1 mes	1 año
EE.UU.	1.75	0	0	-75
ZONA EURO	0.00	0	0	0
INGLATERRA	0.75	0	0	0
CANADÁ	1.75	0	0	0
JAPÓN	-0.10	0	0	0

	Producto Bruto Interno (%)			
	2017	2018	2019*	2020*
- Mundo	3.7	3.6	3.0	3.4
- Estados Unidos	2.2	2.9	2.4	2.1
- Eurozona	2.4	1.9	1.2	1.4
- Alemania	2.5	1.5	0.5	1.2
- China	6.9	6.6	6.1	5.8
- Japón	1.7	0.8	0.9	0.5

Fuente: Fondo Monetario Internacional - Octubre 2019

*Proyecciones

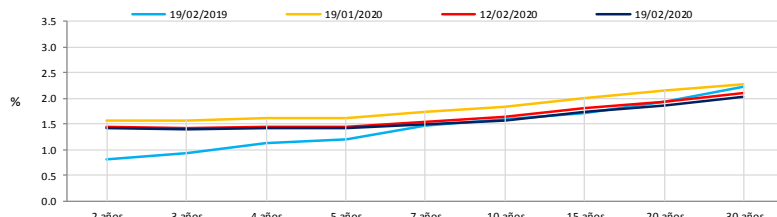


COMMODITIES	Hoy	Ayer	Var - 1d	Var - 7d	Var - 30d	YTD 2020
Oro (\$/oz)	1 611.7	1 601.6	10.1	45.6	50.9	94.4
Plata (\$/oz)	18.4	18.2	0.3	0.9	0.4	0.6
Cobre (\$/TM)	5 745.8	5 746.3	-0.5	-1.3	-487.5	-403.3
Zinc (\$/TM)	2 112.0	2 131.0	-19.0	-28.0	-354.3	-167.5
Estaño (\$/TM)	16 518.0	16 473.0	45.0	23.0	-1 288.0	-660.0
Plomo (\$/TM)	1 929.5	1 965.5	-36.0	68.5	-23.5	16.0
WTI (\$/barril)	53.3	52.1	1.2	2.1	-5.3	-7.8
Brent (\$/barril)	59.1	57.3	1.8	2.9	-5.6	-7.4

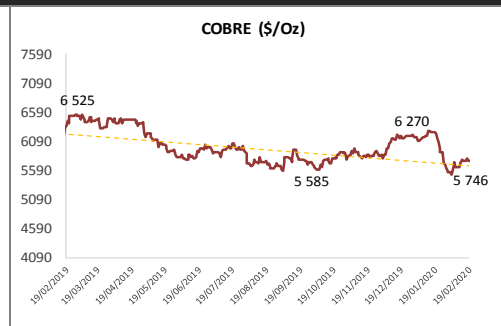
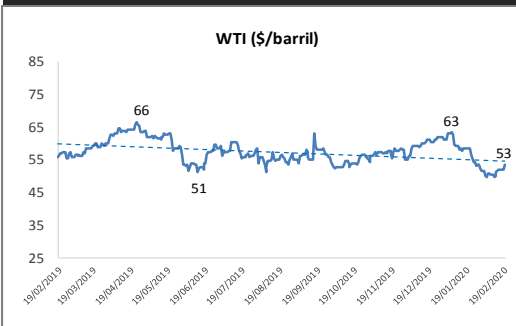
Bonos del Tesoro Público de los EEUU

Treasuries	Hoy Yield	Variación (en pbs)		
		1 día	YTD 2020	1 año
2 Años	1.43	1.00	-14.70	-106.50
3 Años	1.39	1.40	-21.70	-106.50
5 Años	1.41	0.90	-28.40	-105.00
10 Años	1.57	0.70	-35.10	-106.60
15 Años	1.73	0.40	-37.00	-99.20
20 Años	1.85	0.40	-40.10	-97.50
30 Años	2.02	0.40	-37.50	-96.30

Curva de Rendimientos



Comportamiento de los precios de Commodities



Fuente: Bloomberg, Reuters

Este reporte se publica con fines informativos. El Banco de la Nación no se responsabiliza por cualquier error u omisión en su contenido, ni con los resultados de las decisiones de inversión por parte de los inversionistas.

Jefe de Estadística y Estudios Económicos: Erick Mendoza La Torre
Teléfono: 5192000 - anexo 96052