Mercado Nacional y Regional

20 de mayo de 2020

Los principales índices de la Bolsa de Valores de Lima tuvieron un desempeño mixto, en donde se negociaron 21.9 millones de soles, presionados por el retroceso de las acciones de consumo y por el comportamiento diferenciado de las principales acciones mineras y construcción, aminorado en parte por el avance de las acciones financieras. El índice General de la BVL bajó 0.22%, a 15,427.15 puntos, y el índice selectivo de las 25 acciones más liquidas ganó un 0.07%, a 19,404.68 unidades. Bajaron las acciones de InRetail (-1.56%, a 31.5 dólares), Alicorp (-0.75%, a 7.89 soles), Nexape (-4.3%, a 1.78 soles), Trivali (-1.82%, a 0.054 dólares), C. Pacasmayo (-1.04%, a 4.75 soles); mientras que subieron las acciones de B.Continental, IFS Volcan, Minsur, Southern Copper, Buenaventura, Ferreyros, Unacem, Graña y Montero, entre otros.

	Indice Cierre	Var 1-d%	Var 30-d%	YTD 2020
Lima (IGBVL)	15 427	-0.22	5.48	-24.84
Lima (ISBVL)	19 405	0.07	5.97	-24.65
Bogotá (COLCAP)	1 072	0.43	-9.10	-35.50
Buenos Aires (MERVAL)	39 809	1.07	30.37	-4.47
México (IPC)	36 027	0.46	4.50	-17.26
Santiago (IPSA)	3 755	0.67	0.18	-19.59
Sao Paulo (IBOVESPA)	81 319	0.71	2.97	-29.68

Fuente: Bloomberg - BVL

Riesgo País (Embi+)	Spread				Clasificación Fitch Riesgo Soberano
	Hoy	-1d	-7d	-30d	
Mdos. Emergentes	473	486	515	540	
Argentina	2 783	2 784	3 054	3 389	C
Brasil	419	431	444	408	BB-
Colombia	323	339	366	386	BBB-
Chile	239	248	273	303	A
Ecuador	4 111	4 196	4 427	-	RD
México	334	351	386	388	BBB-
Panamá	225	236	258	303	BBB
Perú	162	173	196	221	**BBB+**
Uruguay	255	262	286	304	BBB
Venezuela	24 809	24 809	24 378	15 337	WD

Fuente: Reuters

Tipo de cambio / BCRP ASIGNÓ REPOS POR S/ 199 MILLONES A UNA TASA DE INTERÉS PROMEDIO DE 2,28%

El sol se apreció en 0,70%, a S/ 3.402 frente al dólar, su mejor nivel en dos semanas, con negocios del orden de 326.7 millones de dólares, en línea con las monedas de la región que cerraron con ganancias, impulsadas por un alza en los precios del petróleo, un positivo desempeño de las acciones en los mercados mundiales y un retroceso global de la divisa estadounidense. El sol bajó 2.72% en el año 2020; y en el 2019 ganó 1.72%.

El Banco Central de Reserva del Perú (BCRP) realizó la décimo cuarta sesión de subastas de Repos de Cartera con Garantía Estatal y asignó S/ 199 millones a una tasa de interés de 2,28 por ciento entre las entidades del sistema financiero. Estos recursos serán destinados a la reposición del capital de trabajo de las empresas, lo que permitirá sostener la cadena de pagos de la economía. Hasta la fecha, el BCRP ha colocado S/ 27 505 millones en 14 sesiones de subastas de Repo con Garantía Gubernamental a una tasa de interés promedio de 1,10 por ciento. De este monto, al 20 de mayo, las entidades financieras han ejecutado S/14 971 millones, una vez que han cumplido con las condiciones para obtener de COFIDE las garantías gubernamentales del Programa Reactiva Perú. A la fecha, 22 entidades financieras se han adjudicado Repos del Banco Central con Garantía Estatal: Nueve bancos, diez cajas municipales, dos financieras y una caja rural. Las tasas de interés ofertadas y que serán cobradas a sus clientes van desde un mínimo de 0,50 por ciento hasta un máximo de 3,60 por ciento. Los créditos otorgados en el marco de Reactiva Perú tienen un plazo de 36 meses, incluidos un período de gracia de 12 meses, durante el cual el cliente no paga intereses ni principal.

Fuente: MEF, BCRP,Reuters, Gestión

Monedas	Cotización por US$	Variación %			
		-1d	-7d	-30d	YTD 2020
Sol	3.40	-0.70	-1.07	0.01	2.72
Real Brasileño	5.69	-1.07	-3.27	7.07	41.61
Peso Mexicano	23.19	-2.07	-4.17	-3.52	22.49
Peso Chileno	803.43	-1.80	-1.55	-6.11	6.70
Peso Argentino	67.93	0.04	0.78	3.05	13.42
Peso Colombiano	3 805.31	-0.70	-2.50	-4.09	15.75

Fuente: Reuters, Bloomberg, Datatec

INEI: INFORME TÉCNICO, EVOLUCIÓN DE LA POBREZA MONETARIA

En el año 2019, el índice de pobreza monetaria afectó al 20,2% de la población del país, con lo cual mantiene prácticamente los mismos niveles del año 2018; así lo dio a conocer el Instituto Nacional de Estadística e Informática (INEI) según los resultados de la Encuesta Nacional de Hogares (ENAHO) del año 2019. Asimismo, precisó que se considera población en condición de pobreza aquella cuyo gasto per cápita es inferior al valor de la Línea de Pobreza (LP), que es el equivalente monetario de una canasta básica de consumo alimentario y no alimentario. En el Perú para medir la pobreza monetaria se considera al gasto como indicador de bienestar, donde el valor de la canasta mínima total (alimentos y no alimentos) fue valorizada para el año 2019 en S/ 352 soles mensuales por persona (para una familia de cuatro miembros el costo de la canasta familiar es de S/ 1 408 soles); las personas cuyo gasto per cápita mensual es menor a S/ 352 soles son considerados pobres. Con relación a la medición de la pobreza extrema, se valoriza la canasta mínima alimentaria (Línea de Pobreza Extrema), que para el año 2019 se calcula en S/ 187 soles mensuales por persona (para una familia de cuatro miembros asciende a S/ 748 soles), por lo que se consideran como pobres extremos a aquellas personas cuyo gasto per cápita no cubre el costo de la canasta mínima alimentaria mensual. La medición de la pobreza monetaria en el Perú es un proceso que pone en práctica recomendaciones metodológicas aprobadas internacionalmente. La fuente de información es la Encuesta Nacional de Hogares, los resultados que se presentan corresponden a las entrevistas realizadas de enero a diciembre 2019, en 36 994 viviendas distribuidas en todo el país.

Fuente: Reuters, BCRP, INEI, Gestión, Superintendencia del Mercado de Valores, FMI, Banco Mundial

Tasas de Interés Diarias del Sistema Bancario (Prom.)

Tasas Activas	Moneda Nacional				Moneda Extranjera			
	Hoy	-1d	-30d	-360d	Hoy	-1d	-30d	-360d
Corporativo	3.21	3.29	3.21	4.51	3.36	3.39	3.36	3.52
Microempresas	12.82	15.08	12.82	33.52	15.58	15.67	15.58	15.25
Consumo	41.28	41.33	41.28	41.60	37.49	37.42	37.49	35.23
Hipotecario	7.08	7.04	7.08	7.82	5.90	5.90	5.90	6.22

Tasas Pasivas	Moneda Nacional				Moneda Extranjera			
	Hoy	-1d	-30d	-360d	Hoy	-1d	-30d	-360d
Ahorro	0.19	0.19	0.19	0.35	0.05	0.05	0.05	0.14
Plazo	0.72	0.77	0.72	3.03	0.44	0.46	0.44	1.79
CTS	2.97	2.97	2.97	2.82	1.09	1.09	1.09	1.10

Fuente: SBS

Evolución de Indicadores Económicos: Perú

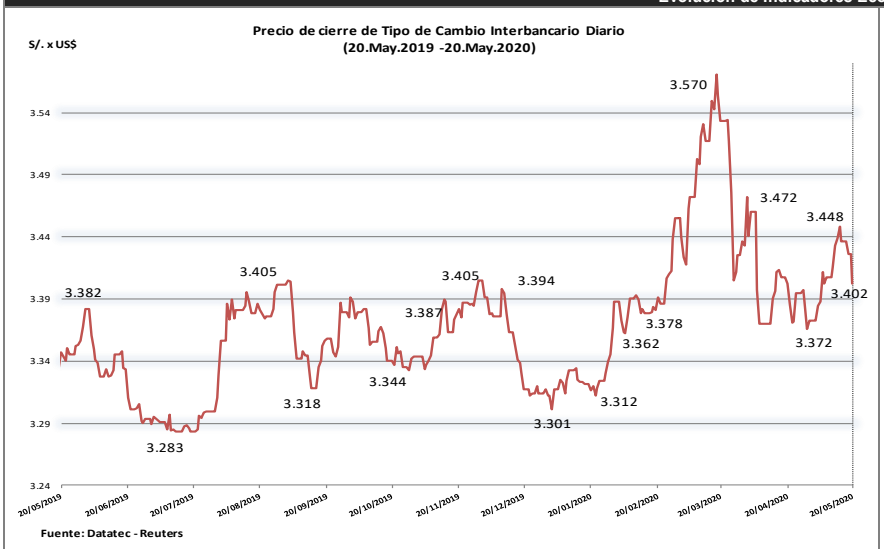

SUBASTA DE REPOS DE CARTERA CON GARANTÍA GUBERNAMENTAL (20 de mayo)

Garantía del Gobierno (%)	Monto subastado	Tasa de interés para los clientes (%)			Colocado	Demanda
		Mínima	Máxima	Promedio	En millones S/	
98	Especial (Hasta S/ 10 000)	2,50	3,60	3,44	30,0	32,2
98	Hasta S/ 30 000	3,50	3,50	3,50	2,7	27,7
95	S/ 30 001 - S/ 300 000	1,00	2,50	2,05	163,8	163,8
90	S/ 300 001 - S/ 5 000 000	2,00	2,00	2,00	2,1	25,1
80	S/ 5 000 001 - S/ 10 000 000	-	-	-	-	-
	TOTAL			**2,28**	198,6	248,8

Repos de Cartera con Garantía Gubernamental*

Entidad	Regular								Especial		Total	
	80 Tasas		90 Tasas		95 Tasas		98 Tasas		98 Tasas		Tasas	
	Min	Max	Min	Max	Min	Max	Min	Max	Min	Max	Min	Max
Bancos	**0,79**	**1,48**	**0,90**	**2,00**	**0,54**	**2,50**	**0,50**	**3,50**	**2,95**	**3,60**	**0,50**	**3,60**
Crédito	0,88	1,48	0,98	2,00	0,54	2,50	1,96	3,50	2,95	3,60	0,54	3,60
BBVA	1,12	1,15	1,00	1,12	0,55	1,00	0,50	0,50	-	-	0,50	1,15
Interbank	0,79	1,34	0,98	1,13	0,89	1,30	0,55	3,50	-	-	0,55	3,50
Scotiabank	1,00	1,15	1,00	2,00	0,90	1,80	2,99	3,10	-	-	0,90	3,10
BANBIF	1,05	1,45	0,90	2,00	0,68	1,15	-	-	-	-	0,68	2,00
Pichincha	1,00	1,17	1,00	1,15	0,80	1,00	-	-	-	-	0,80	1,17
Mibanco	-	-	-	-	0,80	1,20	2,50	3,15	-	-	0,80	3,15
Comercio	1,10	1,10	0,95	0,98	0,85	0,89	-	-	-	-	0,85	1,10
Santander	1,17	1,17	1,00	2,00	-	-	-	-	-	-	1,00	2,00
Financieras	**-**	**-**	**-**	**-**	**1,20**	**1,20**	**1,80**	**3,50**	**2,50**	**3,50**	**1,20**	**3,50**
Qapaq	-	-	-	-	-	-	1,80	2,50	2,50	2,50	1,80	2,50
Proempresa	-	-	-	-	1,20	1,20	3,50	3,50	3,50	3,50	1,20	3,50
CMAC	**-**	**-**	**0,98**	**1,32**	**0,87**	**2,49**	**0,90**	**3,50**	**3,30**	**3,60**	**0,87**	**3,60**
CMAC Cusco	-	-	0,98	1,08	1,12	1,13	0,90	0,90	-	-	0,90	1,13
CMAC Arequipa	-	-	0,98	1,15	0,87	1,20	2,98	3,01	3,49	3,49	0,87	3,49
CMAC Sullana	-	-	-	-	0,89	0,89	1,11	1,11	-	-	0,89	1,11
CAMC Piura	-	-	1,10	1,10	1,10	1,10	2,85	2,85	-	-	1,10	2,85
CMAC Tacna	-	-	-	-	-	-	2,97	2,97	3,30	3,30	2,97	3,30
Caja Lima	-	-	-	-	0,87	2,00	2,98	3,50	-	-	0,87	3,50
CMAC Trujillo	-	-	-	-	2,49	2,49	3,25	3,50	3,60	3,60	2,49	3,60
CMAC Huancayo	-	-	-	-	0,89	1,89	3,00	3,50	-	-	0,89	3,50
CMAC Maynas	-	-	-	-	0,90	1,70	2,50	3,35	3,50	3,50	0,90	3,50
CMAC Ica	-	-	1,32	1,32	-	-	-	-	-	-	1,32	1,32
CRAC	**-**	**-**	**-**	**-**	**0,90**	**1,30**	**3,35**	**3,35**	**3,60**	**3,60**	**0,90**	**3,60**
CRAC Raíz	-	-	-	-	0,90	1,30	3,35	3,35	3,60	3,60	0,90	3,60
Total	**0,79**	**1,48**	**0,90**	**2,00**	**0,54**	**2,50**	**0,50**	**3,50**	**2,50**	**3,60**	**0,50**	**3,60**

* Información al cierre del 20 de mayo de 2020

FUENTE : BCRP

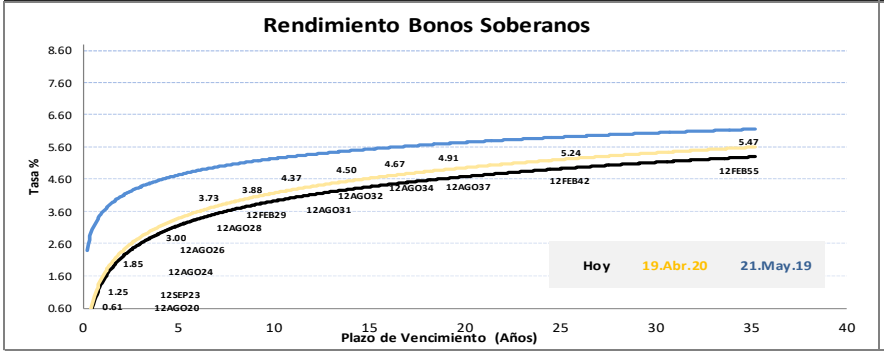

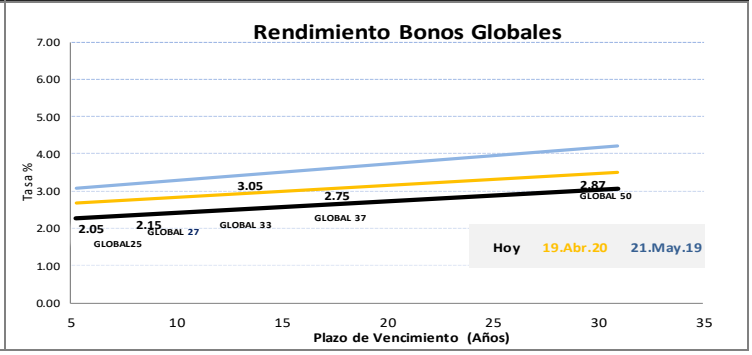

Este reporte se publica con fines informativos. El Banco de la Nación no se responsabiliza por cualquier error u omisión en su contenido, ni con los resultados de las decisiones de inversión por parte de los inversionistas.

Jefe de Estadística y Estudios Económicos: Erick Mendoza La Torre
Teléfono: 5192000 - anexo 96052

Analista: Miguel J. Lauriano Ramírez
mlauriano@bn.com.pe

Mercado Internacional

20 de mayo de 2020

HECHOS DE IMPORTANCIA

La Comisión Europea dijo que los países de la Unión Europea deben centrarse ahora en la inversión en sanidad pública y en la protección de los empleos y las empresas y preocuparse más adelante por la sostenibilidad presupuestaria, apartándose de sus habituales llamamientos a favor de políticas y reformas prudentes. En sus recomendaciones anuales a los 27 países del bloque, denominadas Semestre Europeo, el vicepresidente de la Comisión Europea, Valdis Dombrovskis dijo que deberían coordinar su enfoque para la recuperación económica una vez que la pandemia del coronavirus remita. De otro lado, según Eurostat, la inflación de la zona euro en abril fue del 0,3% interanual, el nivel más bajo en casi cuatro años, ya que los precios de la energía cayeron más de lo previsto inicialmente. La inflación principal confirmó su tendencia a la baja desde el comienzo del año, tras situarse en un 0,7% en marzo, un 1,2% en febrero y un 1,4% en enero, lo que la aleja cada vez más del objetivo del Banco Central Europeo de una tasa inferior pero cercana al 2% a medio plazo. Excluyendo los precios de la energía, la inflación en el bloque subió al 1,4% en abril desde el 1,3% en marzo,impulsada principalmente por el aumento de los precios en los supermercados.

Según las minutas de la reunión del Comité Federal de Mercado Abierto del 28 y 29 de abril, publicadas el miércoles, los funcionarios de la Reserva Federal repitieron su promesa de mantener las tasas de interés cerca de cero hasta que estén seguros de que la economía de Estados Unidos está en vías de recuperación. Los funcionarios estuvieron de acuerdo en que sus recientes medidas habían sido "esenciales para ayudar a reducir los riesgos a la baja de las perspectivas económicas". Pero como varios participantes vieron "una probabilidad sustancial de que se produzcan olas adicionales de brotes a corto o mediano plazo", las actas sugirieron que los banqueros centrales pueden esperar para usar sus facultades extraordinarias para apuntalar la economía. Más de 36 millones de trabajadores estadounidenses han presentado solicitudes de seguro de desempleo desde mediados de marzo, y según analistas se espera que la tasa de desempleo se acerque o supere el récord de un 25% establecido durante la Gran Depresión. De otro lado, según las Naciones Unidas, la pandemia del nuevo coronavirus ha expuesto las profundas disparidades en el mundo y podrían retrasar el desarrollo humano por primera vez desde 1990. Otros impactos, como la crisis financiera de 2007-2009 o el brote de Ébola en África occidental en 2014-2016, han propinado un golpe, pero no evitaron avances generales en el desarrollo en la comparación interanual, dijo el jefe del PNUD, Achim Steiner. "El COVID-19 -con su triple impacto en salud, educación e ingresos- podría cambiar esta tendencia", agregó. Además de las muertes causadas por COVID-19, que han superado las 320.000, la crisis podría significar indirectamente que otros 6.000 niños mueran cada día por causas evitables en los próximos seis meses.

	Cierre	Var 1-d%	Var 30-d%	YTD% 2020
DOW JONES (EE.UU)	24 576	1.52	3.91	-13.88
NASDAQ (EE.UU)	9 376	2.08	9.52	4.49
S&P 500 (EE.UU)	2 972	1.67	5.26	-8.02
FTSE (Inglaterra)	6 067	1.08	4.38	-19.56
DAX (Alemania)	11 224	1.34	5.13	-15.29
NIKKEI (Japón)	20 595	0.79	4.71	-12.94
SHANGAI (China)	2 884	-0.51	1.09	-5.46

Comentario: Bolsa de Valores de Estados Unidos

Los tres principales índices de Wall Street registraron su cuarta sesión de ganancias en cinco, ya que los inversores nuevamente apostaron por una rápida recuperación económica de los confinamientos causados por el coronavirus y posibles nuevos estímulos de la Reserva Federal. El S&P 500 se ubicó en máximos de dos meses y superó brevemente el promedio móvil de 100 días, una señal técnica seguida de cerca que ha actuado como un nivel de resistencia. El Nasdaq finalizó en su mayor nivel en tres meses y se ubica a un 4,5% de su techo de cierre del 19 de febrero, luego de que las acciones de Facebook y Amazon subieran a máximos récord. El Promedio Industrial Dow Jones ganó 369,04 ptos, o 1,52% , a 24.575,9 unidades. El S&P 500 subió 48,67 ptos, o 1,67% , a 2.971,61 unidades; y el Nasdaq Composite sumó 190,67 ptos, un 2,08% , a 9.375,78 unidades.

Monedas	Cierre Spot	Variación % 1 d	7 d	30 d	YTD 2020
EURO ($/€)	1.0977	0.51	1.49	1.06	-2.11
YEN Japonés (¥/$)	107.5100	-0.16	0.46	-0.09	-1.01
LIBRA ($/£)	1.2239	-0.10	0.08	-1.58	-7.67
FRANCO Suizo (fr/$)	0.9649	-0.65	-0.72	-0.29	-0.28
YUAN Chino (¥ /$)	7.0928	-0.07	0.02	0.29	1.86

Comentario de Principales Divisas Internacionales

El dólar cayó a un mínimo de más de dos semanas frente al euro, ya que la moneda regional fue impulsada por la propuesta franco-alemana de un fondo común 500.000 millones de euros (543.000 millones de dólares) que podría acercar a Europa a una unión fiscal, mientras intenta frenar el impacto económico de la pandemia del coronavirus. El euro halló respaldo también en un sondeo que mostró en la víspera que la confianza de los inversores alemanes mejoró mucho más de lo esperado en mayo. El euro ganó un 0,51% , a 1,0977 dólares. El índice dólar, que compara al billete verde con seis destacadas monedas, cedió un 0,25% , a 99,124 unidades, en su tercera jornada consecutiva de pérdidas.

Bancos Centrales - Tasas Referenciales	Hoy	Variación (en pbs) 1 semana	1 mes	1 año
EE.UU.	0.25	0.25	0	-225
ZONA EURO	0.00	0.00	0	0
INGLATERRA	0.10	0.10	0	-65
CANADÁ	0.25	0.25	0	-150
JAPÓN	-0.10	-0.10	0	0

Fuente: Reuters

	Producto Bruto Interno (%) 2018	2019	2020*	2021*
- Mundo	**3.6**	**2.9**	**-3.0**	**5.8**
- Estados Unidos	2.9	2.3	-5.9	4.7
- Eurozona	1.9	1.2	-7.5	4.7
- Alemania	1.5	0.6	-7.0	5.2
- China	6.6	6.1	1.2	9.2
- Japón	0.8	0.7	-5.2	3.0

Fuente: Fondo Monetario Internacional - Abril 2020 **Proyecciones*

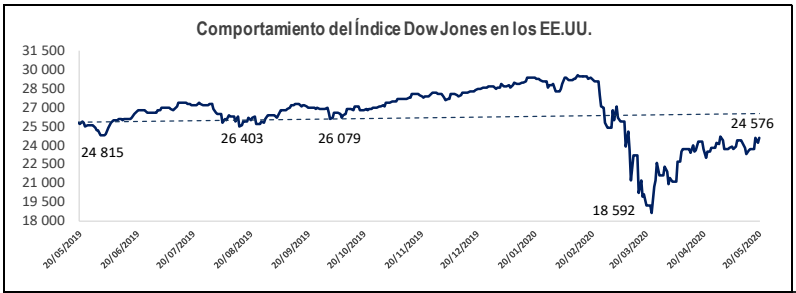

COMMODITIES	Hoy	Ayer	Var - 1d	Var - 7d	Var - 30d	YTD 2020
Oro ($/oz)	1 749.0	1 743.8	5.2	33.7	56.1	231.7
Plata ($/oz)	17.5	17.4	0.1	1.9	2.1	- 0.4
Cobre ($/TM)	5 419.0	5 328.6	90.4	227.1	249.5	- 730.0
Zinc ($/TM)	2 043.5	2 036.5	7.0	71.3	141.0	- 236.0
Estaño ($/TM)	15 651.0	15 490.0	161.0	331.0	869.0	-1 527.0
Plomo ($/TM)	1 682.8	1 665.8	17.0	107.0	41.2	- 230.8
WTI ($/barril)	33.6	32.3	1.3	8.2	70.5	- 27.5
Brent ($/barril)	34.8	33.1	1.7	6.9	34.8	- 31.7

Precios Spot

Bonos del Tesoro Público de los EEUU

Treasuries	Hoy Yield	Variación (en pbs) 1 día	YTD 2020	1 año
2 Años	0.17	0.20	-140.40	-208.90
3 Años	0.22	0.50	-139.40	-198.70
5 Años	0.35	1.00	-134.80	-188.30
10 Años	0.69	-0.20	-123.10	-173.80
15 Años	0.89	-1.40	-121.60	-168.80
20 Años	1.12	-1.10	-113.80	-155.40
30 Años	1.41	-0.50	-98.20	-143.60

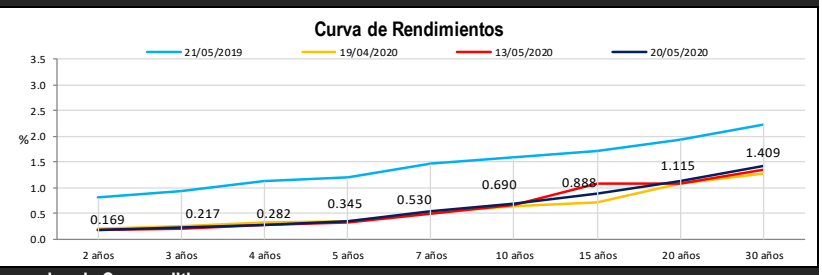

Comportamiento de los precios de Commodities

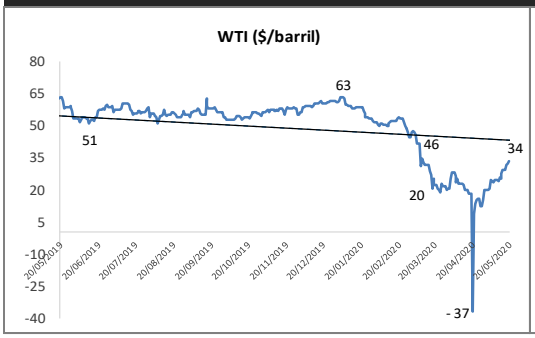

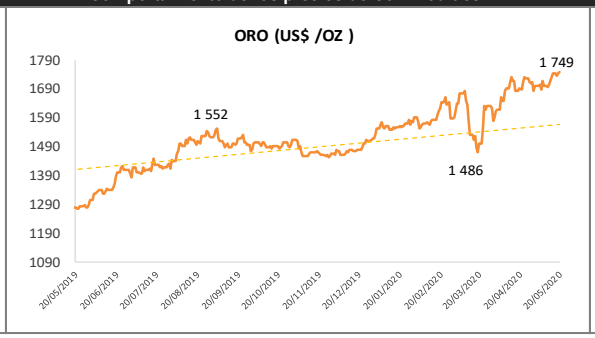

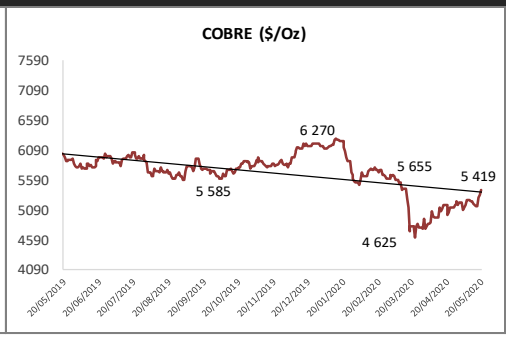

Fuente: Bloomberg, Reuters

Este reporte se publica con fines informativos. El Banco de la Nación no se responsabiliza por cualquier error u omisión en su contenido, ni con los resultados de las decisiones de inversión por parte de los inversionistas.

Jefe de Estadística y Estudios Económicos: Erick Mendoza La Torre
Teléfono: 5192000 - anexo 96052

Analista: Miguel J. Lauriano Ramírez
mlauriano@bn.com.pe