

**Mercado Nacional y Regional**

Los principales índices de la Bolsa de Valores de Lima subieron, en una sesión donde se negociaron 19 millones de soles, apoyados por el avance de las principales acciones del sector relacionado a la construcción y electricidad, en medio de un empeoramiento de la aversión al riesgo a nivel global. El índice General de la BVL subió 0.01%, a 16,634.47 puntos, y el índice selectivo de las 25 acciones más liquidas ganó un 0.96%, a 21,190.29 puntos. Subieron los precios de las acciones de la construcción Ferreyros (8.22%, a 1.58 soles), Graña y Montero (3.13%, a 1.65 soles), Cementos Pacasmayo (2.28%, a 5.83 soles), Aceros Arequipa (2.78%, a 0.74 soles), las del sector electricidad, Luz del Sur (2.83%, a 27.25 soles), Engie (1.72%, a 7.10 soles). También subieron IFS (2.69%, a 26 dólares), Volcan (1.43%, a 0-355 soles).

	Índice Cierre	Var 1-d%	Var 30-d%	YTD 2020
Lima (IGBVL)	16 634	0.01	5.78	-18.96
Lima (ISBVL)	21 190	0.96	8.33	-17.72
Bogotá (COLCAP)	1 111	-1.28	2.04	-33.19
Buenos Aires (MERVAL)	40 590	-3.35	0.39	-2.60
México (IPC)	37 432	-0.80	1.47	-14.03
Santiago (IPSA)	3 991	-1.18	5.87	-14.54
Sao Paulo (IBOVESPA)	93 834	-2.24	6.70	-18.86

Fuente: Bloomberg - BVL

**Tipo de cambio / BCR: TASAS DE INTERÉS PARA MYPES BAJARON. RESERVAS INTERNACIONALES EN US\$ 73 211 MILLONES AL 24 DE JUNIO**  
El sol se depreció el viernes en un 0.74% a S/3,529 frente al dólar, en una sesión donde se negociaron 239 millones de dólares, y en donde el BCR colocó Depósito a una semana por S/ 2 500.1 millones, Certificado de Depósito a un mes y un año por S/ 200 y S/ 55 millones de soles, respectivamente. A nivel regional las principales monedas cerraron a la baja, afectadas por una mayor aversión al riesgo producto de un aumento en los contagios de coronavirus que, en la víspera, alcanzaron un máximo récord en Estados Unidos. El sol bajó 6.55% en el año 2020; y en el 2019 ganó 1.72%.

Las tasas de interés de los créditos a empresas presentan niveles mínimos históricos en varios segmentos de crédito, lo que está principalmente asociado a la flexibilización de las condiciones monetarias del Banco Central de Reserva, con una tasa de interés de referencia de 0.25 por ciento, y al efecto de los nuevos créditos asociados a Reactiva Perú. La tasa de interés en soles para los créditos de las microempresas se redujo desde 42.8 por ciento en abril a 7.0 al cierre de mayo y a 7.2 por ciento en lo que va de junio. Asimismo, la tasa de interés en moneda nacional para préstamos a las pequeñas empresas bajó desde 22.2 por ciento en abril a 3.2 y 4.1 por ciento en mayo y junio, respectivamente. Ello refleja el efecto de los desembolsos asociados al programa Reactiva Perú, aunque de los S/ 30 mil millones de este programa, sólo el 19% se canalizó a las MYPES. El BCR también informó que al 24 de junio de 2020, el nivel de Reservas Internacionales Netas (RIN) totalizó US\$ 73 211 millones, menor en US\$ 228 millones al del cierre de mayo y superior en US\$ 4 895 millones al registrado a fines de diciembre de 2019. Las RIN están constituidas por activos internacionales líquidos y su nivel actual es equivalente a 32 por ciento del PBI. La Posición de Cambio al 24 de junio fue de US\$ 44 533 millones, monto mayor en US\$ 389 millones a la del cierre de mayo y superior en US\$ 1 913 millones a la registrada a fines de diciembre de 2019.

Fuente: Datatec, MEF, BCRP, INEI, CEPAL, Reuters, Gestión, COMEX

**Perú con cuarentena focalizada mantendrá cierre de fronteras y algunas restricciones por virus**

El Gobierno peruano aprobó el viernes el levantamiento de la cuarentena en la mayoría de regiones del país a partir de julio, aunque mantendrá el cierre de sus fronteras y algunas restricciones como el tránsito de menores de edad y ancianos en busca de mantener a raya el coronavirus. En un decreto de urgencia difundido en la noche, el Gobierno dijo sin embargo que mantendrá el toque de queda nocturno, de lunes a domingo a nivel nacional, en momentos en que el país está sumido en una crisis económica por la pandemia que ha llevado además al colapso de su sistema sanitario. Perú fue uno de los primeros en América Latina en imponer, a mediados de marzo, una cuarentena para intentar frenar la pandemia, y la había ampliado varias veces hasta fines de junio; pero desde mayo el Gobierno ha permitido el reinicio gradual de actividades productivas para reactivar la economía. De las 25 regiones que hay en el país, el Gobierno dispuso mantener la cuarentena en siete regiones como Arequipa, la segunda más poblada del país, y otras ubicadas en el centro y en zonas de parte de la selva amazónica, donde los niveles de contagios aún se mantiene altos, según el decreto. En tal sentido, el Gobierno prorrogó el estado de emergencia nacional hasta el 31 de julio, periodo en que queda restringido derechos constitucionales, y decretó una inmovilización social obligatoria desde las 22.00 horas local hasta las 04.00 horas del día siguiente. "Es una cuarentena focalizada", dijo el ministro de Defensa, Walter Martos. "Tomamos esta decisión tras escuchar a los expertos", agregó. Los casos de coronavirus subieron el viernes a 272,364 en Perú, que pasó a España para ocupar el sexto lugar de contagios a nivel global y consolidarse como el segundo brote más alto en América Latina después de Brasil, según un recuento de Reuters. En tanto, el número de fallecidos alcanzó los 8,939, según el último reporte del Ministerio de Salud. Lima, donde vive poco menos de un tercio de los 33 millones de habitantes de Perú, quedará desde julio libre de la cuarentena.

Fuente: Reuters, BCRP, INEI, Gestión, Sociedad Nacional de Minería, Petróleo y Energía, Superintendencia del Mercado de Valores, FMI, Banco Mundial

Riesgo País (Embi+)	Spread				Clasificación Fitch Riesgo Soberano
	Hoy	-1d	-7d	-30d	
Mdos. Emergentes	443	438	436	453	
Argentina	2 546	2 494	2 603	2 681	C
Brasil	384	377	380	381	BB-
Colombia	305	300	298	287	BBB-
Chile*	215	209	212	222	A
Ecuador*	3 390	3 315	3 313	3 893	RD
México	319	310	305	311	BBB-
Panamá	191	185	196	207	BBB
Perú	151	145	151	151	BBB+
Uruguay	218	213	237	237	BBB
Venezuela	29 315	28 733	27 515	25 854	WD

Fuente: Reuters EMBI PLUS \* EMBIGlobal

Monedas	Cotización por US\$	Variación %			
		-1d	-7d	-30d	YTD 2020
Sol	3.53	0.74	0.77	2.41	6.55
Real Brasileño	5.48	2.39	3.27	4.00	36.42
Peso Mexicano	23.05	1.78	1.84	3.41	21.74
Peso Chileno	821.07	1.64	0.57	0.17	9.04
Peso Argentino	70.07	-0.11	0.47	2.72	17.00
Peso Colombiano	3 747.75	0.47	0.12	0.45	14.00

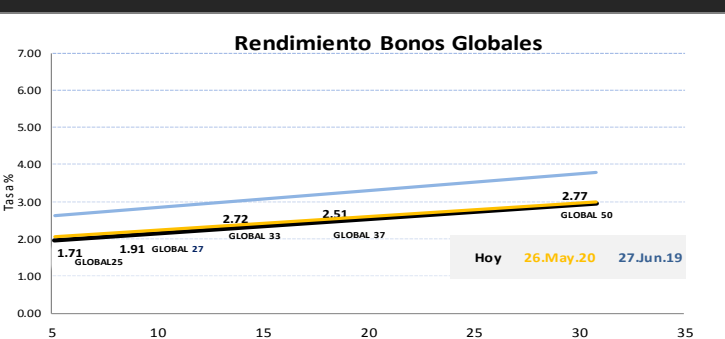
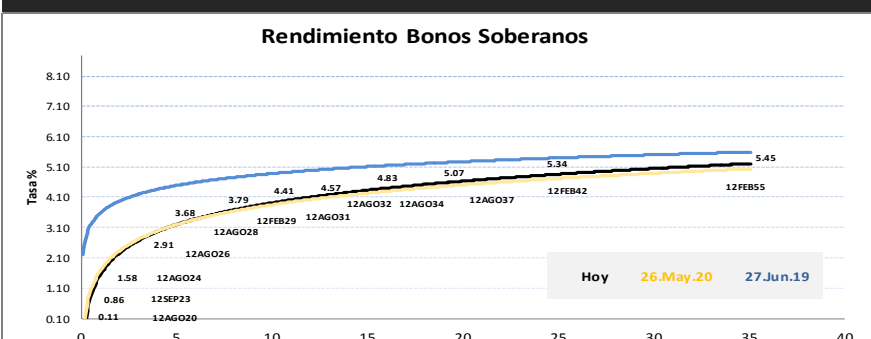
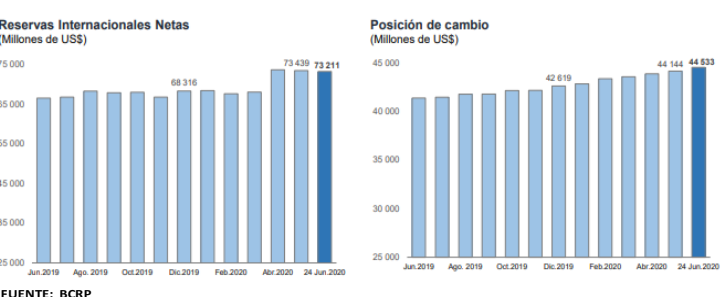
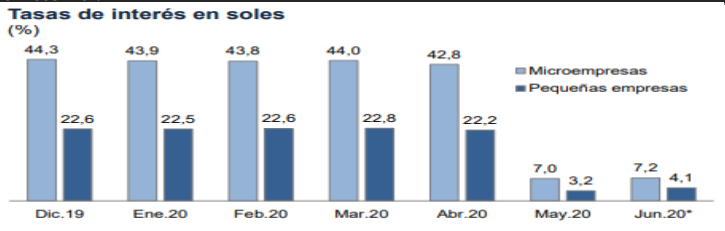
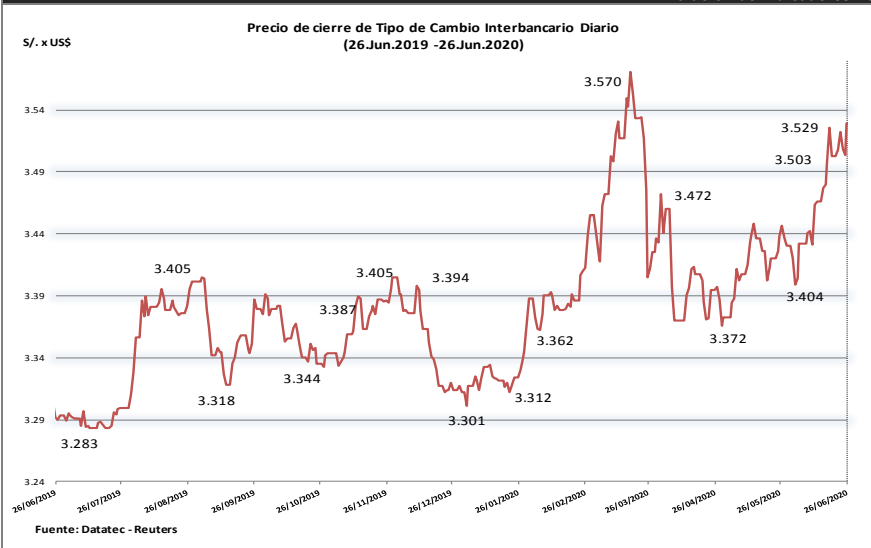
Fuente: Reuters, Bloomberg, Datatec

**Tasas de Interés Diarias del Sistema Bancario (Prom.)**

Tasas Activas	Hoy	Moneda Nacional			Hoy	Moneda Extranjera		
		-1d	-30d	-360d		-1d	-30d	-360d
Corporativo	2.94	2.89	2.86	4.45	2.72	2.77	3.20	3.56
Microempresas	7.10	7.04	7.26	32.68	15.49	15.58	16.38	16.75
Consumo	38.61	38.78	40.97	40.81	36.76	36.87	37.16	35.05
Hipotecario	7.12	7.13	7.28	7.67	5.96	5.96	6.12	5.89
Tasas Pasivas	Hoy	Moneda Nacional			Hoy	Moneda Extranjera		
Ahorro	0.21	0.21	0.19	0.29	0.05	0.05	0.05	0.17
Plazo	0.18	0.18	0.39	3.00	0.11	0.11	0.32	1.75
CTS	2.61	2.63	2.96	3.00	0.98	1.00	1.09	1.47

Fuente: SBS

**Evolución de Indicadores Económicos: Perú**



Mercado Internacional

HECHOS DE IMPORTANCIA

La zona euro "probablemente haya pasado" lo peor de la crisis económica causada por la pandemia de coronavirus, pero la recuperación será desigual, dijo la presidenta del Banco Central Europeo, Christine Lagarde. En momentos en que los temores de una segunda ola sacuden a los inversores y a comunidades de todo el mundo, instó a las autoridades a usar la tregua que actualmente ofrece el virus para prepararse para lo que pueda venir. Advirtió que el repunte sería "desigual", "incompleto" y "transformador", lo que significa que algunas compañías en industrias como viajes aéreos o entretenimiento nunca se recuperarían mientras que otras saldrían más fuertes de la crisis. El BCE comprará bonos por valor de 1,3 billones de euros (1,46 billones de dólares) y prestará una cantidad similar a los bancos a tasas negativas para amortiguar el golpe de la pandemia a la economía de la zona euro y evitar una restricción crediticia. De otro lado, la directora gerente del Fondo Monetario Internacional, Kristalina Georgieva, dijo que la crisis económica mundial generada por la pandemia de coronavirus podría llegar a poner a prueba el billón de dólares que tiene el organismo en recursos totales "Todavía tenemos disponibles unos tres cuartos de nuestra capacidad de préstamo", dijo Georgieva.

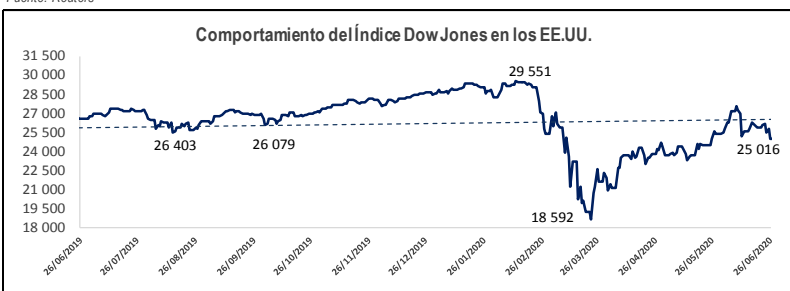
El Departamento de Comercio de Estados Unidos informó que el gasto del consumidor, que representa más de dos tercios de la actividad económica del país, subió un 8,2% en mayo, luego de la caída del 12,6% en abril. Fue el mayor aumento desde que el gobierno comenzó la serie en 1959. Este aumento del gasto reflejó la reapertura de muchos negocios después de haber sido cerrados a mediados de marzo para frenar la propagación del coronavirus. A este informe se sumaron aumentos de permisos de construcción, de la producción industrial y de pedidos de manufacturas, que sugirieron que la economía está pasando la página, después de que medidas para el control de la pandemia COVID-19 la llevaron a una recesión. Sin embargo, también se informó que los ingresos personales cayeron un 4,2%, la mayor baja desde enero de 2013, después de aumentar un récord del 10,8% en abril cuando el gobierno entregó cheques de 1.200 dólares a millones de personas e incrementó los beneficios de desempleo para amortiguar las dificultades producidas por el COVID-19. Los pagos son parte de un histórico paquete fiscal de casi 3 billones de dólares. Esta incipiente recuperación se vio amenazada por un aumento de los casos confirmados de coronavirus en muchas partes del país, incluyendo las muy pobladas California, Texas y Florida. Además el gobierno dejará de pagar 600 dólares adicionales por semana en beneficios de desempleo el 31 de julio. Analistas estiman que alrededor de 26 millones de personas, dos tercios de las cuales no califican para los beneficios regulares del seguro de desocupación estatal de 26 semanas, se quedarán sin ingresos.

	Cierre	Var 1-d%	Var 30-d%	YTD% 2020
DOW JONES (EE.UU)	25 016	-2.84	-2.09	-12.34
NASDAQ (EE.UU)	9 757	-2.59	3.66	8.74
S&P 500 (EE.UU)	3 009	-2.42	-0.89	-6.86
FTSE (Inglaterra)	6 159	0.20	0.24	-18.34
DAX (Alemania)	12 089	-0.73	3.70	-8.75
NIKKEI (Japón)	22 512	1.13	5.10	-4.84
SHANGAI (China)	2 980	0.00	5.03	-2.31

Monedas	Cierre Spot	Variación %			
		1 d	7 d	30 d	YTD 2020
EURO ( \$/€)	1.1217	0.00	0.38	1.94	0.03
YEN Japonés ( ¥/\$)	107.2100	0.02	0.32	-0.46	-1.29
LIBRA (\$/£)	1.2333	-0.65	-0.19	0.68	-6.96
FRANCO Suizo (fr/\$)	0.9479	-0.04	-0.46	-2.11	-2.04
YUAN Chino ( ¥/\$)	7.0770	0.00	0.09	-1.27	1.63

Bancos Centrales - Tasas Referenciales	Hoy	Variación (en pbs)		
		1 semana	1 mes	1 año
EE.UU.	0.25	0.25	0	-225
ZONA EURO	0.00	0.00	0	0
INGLATERRA	0.10	0.10	0	-65
CANADÁ	0.25	0.25	0	-150
JAPÓN	-0.10	-0.10	0	0

Fuente: Reuters



Comentario de la Bolsa de Valores de Estados Unidos

La bolsa de Nueva York cayó el viernes más de 2%, luego de que varios estados de Estados Unidos impusieron restricciones al comercio en respuesta a un aumento de los casos de coronavirus. Un informe de The Wall Street Journal que sostuvo que el acuerdo comercial Fase 1 entre Estados Unidos y China podría estar en riesgo ejerció una presión adicional sobre las acciones estadounidenses. Las acciones bancarias del S&P 500 cayeron un 6,1% después de que la Reserva Federal limitó los pagos de dividendos y prohibió la compra de acciones hasta al menos el cuarto trimestre después de su prueba de solvencia anual. El Promedio Industrial Dow Jones cayó 730,05 puntos, o 2,84%, a 25.015,55 unidades; el S&P 500 perdió 74,71 puntos, o 2,42%, a 3.009,05 unidades; y el Nasdaq Composite bajó 259,78 puntos, o 2,59%, a 9.757,22 unidades.

Comentario de Principales Divisas Internacionales

El dólar subió levemente, debido a la cautela de los inversores ante un resurgimiento en los casos de coronavirus en EEUU, que ha puesto en duda las expectativas sobre una recuperación en forma de V para la economía más grande del mundo, lo que contrarrestó para los inversionistas datos que mostraron que el gasto del consumidor estadounidense, que representa más de dos tercios de la actividad económica del país, creció un 8,2% el mes pasado. Se trató del mayor aumento desde que el Gobierno comenzó registrar estas cifras en 1959. Las monedas que se beneficiaron de un mayor apetito por el riesgo, como la libra esterlina y las monedas vinculadas a las materias primas, como el dólar australiano, neozelandés y canadiense, bajaron frente al dólar.

	Producto Bruto Interno (%)			
	2018	2019	2020*	2021*
- Mundo	3.6	2.9	-4.9	5.4
- Estados Unidos	2.9	2.3	-8.0	4.5
- Eurozona	1.9	1.3	-10.2	6.0
- Alemania	1.5	0.6	-7.8	5.4
- China	6.6	6.1	1.0	8.2
- Japón	0.8	0.7	-5.8	2.4

Fuente: Fondo Monetario Internacional - Junio 2020

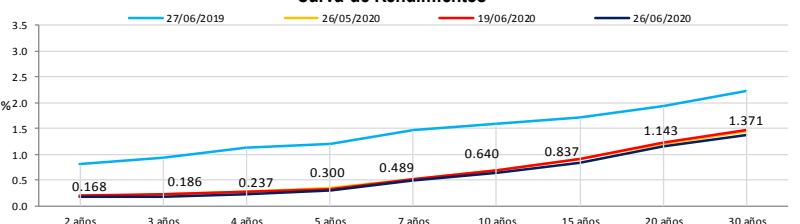
\*Proyecciones

COMMODITIES	Hoy	Ayer	Var - 1d	Var - 7d	Var - 30d	YTD 2020
Oro (\$/oz)	1 770.6	1 761.5	9.1	27.8	61.7	253.4
Plata (\$/oz)	17.8	17.9	-0.1	0.1	0.4	-0.1
Cobre (\$/TM)	5 954.7	5 884.1	70.5	123.5	727.5	-194.3
Zinc (\$/TM)	2 030.5	2 043.5	-13.0	-52.9	111.1	-249.0
Estaño (\$/TM)	16 928.0	16 683.0	245.0	-82.0	1 439.0	-250.0
Plomo (\$/TM)	1 777.0	1 772.0	5.0	9.0	156.0	-136.5
WTI (\$/barril)	38.5	38.7	-0.1	-1.2	5.7	-22.5
Brent (\$/barril)	41.0	41.2	-0.2	-1.4	8.2	-25.5
Precios Spot						

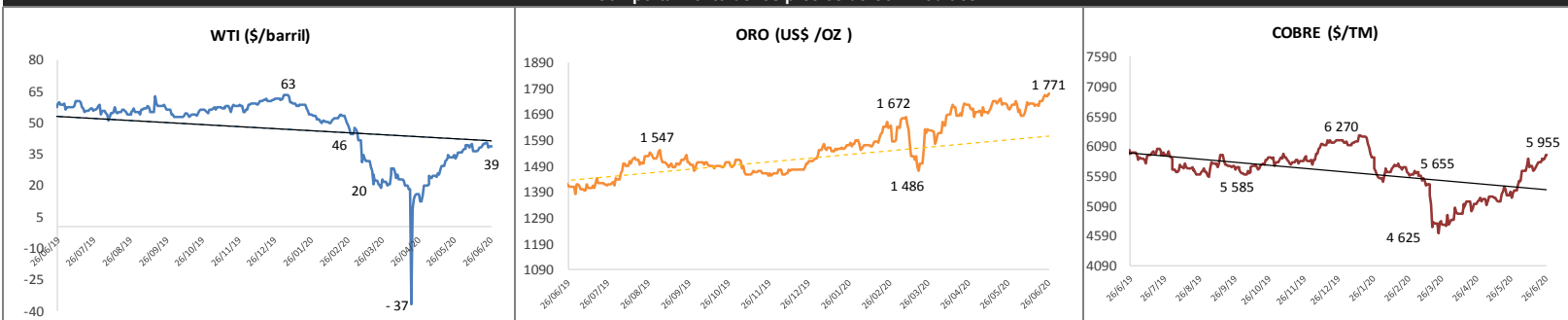
Bonos del Tesoro Público de los EEUU

Treasuries	Hoy Yield	Variación (en pbs)		
		1 día	YTD 2020	1 año
2 Años	0.17	-2.00	-140.50	-158.10
3 Años	0.19	-2.20	-142.50	-152.60
5 Años	0.30	-3.00	-139.30	-147.10
10 Años	0.64	-4.20	-128.10	-137.60
15 Años	0.84	-4.60	-126.70	-136.40
20 Años	1.14	-5.60	-111.00	-117.00
30 Años	1.37	-5.80	-102.00	-116.00

Curva de Rendimientos



Comportamiento de los precios de Commodities



Fuente: Bloomberg, Reuters

Este reporte se publica con fines informativos. El Banco de la Nación no se responsabiliza por cualquier error u omisión en su contenido, ni con los resultados de las decisiones de inversión por parte de los inversionistas.