Mercado Nacional y Regional

27 de julio de 2020

Los principales índices de la Bolsa de Valores de Lima subieron, en una sesión donde se negociaron 25.2 millones de soles, apoyados por el avance de las principales acciones del sector minero, construcción y electricidad, atenuadas en parte por el retroceso de los conglomerados financieros Credicorp e IFS. El índice General de la BVL subió 2.38%, a 17,700.78 puntos, y el índice selectivo de las 25 acciones más liquidas ganó un 1.01%, a 21,830.8 puntos. Subieron los precios de las acciones mineras Volcan (0.475, a 0.431 soles), Minsur (2.91%, a 1.77 soles), Buenaventura (10.5%, a 12.15 dólares), Southern Copper (7.13% a 45.85 dólares), MIRL (17.69%, a 0.153%), del sector construcción, Ferreyros (3.13%, a 1.65 soles), C. Pacasmayo (1.225, 5.82 soles), Unacem (2.65%, a 1.55 soles), y la eléctrica Luz del Sur (0.27%, a 26.1 soles).

	Indice Cierre	Var 1-d%	Var 30-d%	YTD 2020
Lima (IGBVL)	17 701	2.38	6.41	-13.76
Lima (ISBVL)	21 831	1.01	3.02	-15.23
Bogotá (COLCAP)	1 181	0.58	6.31	-28.98
Buenos Aires (MERVAL)	49 450	1.74	21.83	18.67
México (IPC)	37 742	1.03	0.83	-13.32
Santiago (IPSA)	4 063	1.19	1.80	-13.00
Sao Paulo (IBOVESPA)	104 477	2.05	11.34	-9.66

Fuente: Bloomberg - BVL

Riesgo País (Embi+)	Spread				Clasificación Fitch Riesgo Soberano
	Hoy	-1d	-7d	-30d	
Mdos. Emergentes	411	413	426	443	
Argentina	2 223	2 211	2 338	2 546	C
Brasil	344	346	361	384	BB-
Colombia	261	263	276	305	BBB-
Chile*	190	192	209	215	A
Ecuador*	2 792	2 796	-	3 390	RD
México	292	292	281	319	BBB-
Panamá	162	165	181	191	BBB
Perú	128	131	150	151	**BBB+**
Uruguay	188	190	196	218	BBB
Venezuela	28 342	28 494	27 156	29 315	WD

*Fuente: Reuters EMBI PLUS * EMBIGlobal*

Tipo de cambio / Perú construirá dos líneas de tren bajo acuerdo "gobierno a gobierno" con inversión de 8.500 mln dlrs

El sol se apreció un 0.42% a S/3.52 frente al dólar, luego de tres jornadas de pérdidas, en una sesión donde se negociaron 208.6 millones de dólares, y en donde el BCR colocó Depósito a una semana por S/ 2 444.5 millones, y Certificados de Depósito a un mes por S/ 300 millones. A nivel regional, las monedas de la región avanzaron el lunes, favorecidas por un retroceso global del dólar, con los inversores a la expectativa de la reunión de la Reserva Federal de Estados Unidos esta semana y de la evolución de la pandemia de coronavirus. El sol bajó 6.28% en el año 2020; y en el 2019 ganó 1.72%.

Perú planea la construcción de dos líneas de tren eléctrico para Lima con la asesoría técnica de un gobierno extranjero, un proyecto que contempla una inversión de unos 8.500 millones de dólares, dijo el martes el presidente Martín Vizcarra. En un discurso en el Congreso por fiestas patrias, Vizcarra afirmó que el sistema ferroviario se desarrollará bajo el mismo esquema que ejecutó las obras para los Juegos Panamericanos del 2019, con la asesoría técnica del Gobierno del Reino Unido. "Vamos a mejorar la eficiencia de la gestión pública", dijo Vizcarra. "Anuncio que la Línea 3 y la Línea 4 del Metro, que van a mejorar de manera significativa el transporte urbano en Lima Metropolitana, serán a través de la modalidad de gobierno a gobierno, con una inversión de 30.000 millones de soles", acotó. Vizcarra, cuya gestión culmina en julio del 2021, no dio más detalles del nuevo plan del metro para la capital. Perú tiene una sola línea de metro de transporte público que entró en operaciones en el 2011 y que cruza parte de la ciudad de Lima. Una segunda línea de metro está siendo construida por un grupo de empresas de Italia, España y Perú que anuncio una inversión estimada de 5.600 millones de dólares en el 2014. Lima, como muchas grandes urbes de América Latina, intenta solucionar el agudo problema del transporte en una ciudad que concentra casi un tercio de los 32 millones de peruanos.

Fuente: Datatec, MEF, BCRP, INEI, CEPAL, Reuters, Gestión, COMEX

Monedas	Cotización por US$	Variación %			
		-1d	-7d	-30d	YTD 2020
Sol	3.52	-0.42	0.43	-0.26	6.28
Real Brasileño	5.14	-1.69	-3.45	-6.19	27.98
Peso Mexicano	21.91	-1.55	-2.51	-4.92	15.75
Peso Chileno	767.40	-0.81	-2.17	-6.54	1.91
Peso Argentino	71.93	0.13	0.59	2.65	20.10
Peso Colombiano	3 667.80	-0.66	0.68	-2.13	11.57

Fuente: Reuters, Bloomberg, Datatec

Perú anuncia nuevo bono para pobres mientras repuntan contagios de coronavirus a 395.000

El presidente peruano, Martín Vizcarra, anunció el martes un segundo bono para unos 8,5 millones de hogares pobres afectados por la peor crisis económica en el país que anotó el mayor número de contagios diarios de coronavirus en más de un mes. Vizcarra, en el tradicional discurso de fiestas patrias en el Congreso, dijo que el bono de 205 dólares será entregado entre agosto y septiembre en un esfuerzo fiscal que asciende a 6.400 millones de soles, unos 1.820 millones de dólares. Los casos confirmados de coronavirus aumentaron en 5.288 en las últimas 24 horas, a 395.005 contagios en Perú, el tercer país con más enfermos del virus en América Latina, detrás de Brasil y México, según cifras del ministerio de Salud. Los fallecidos sumaron 194 para totalizar 18.612 decesos. La cifra de nuevos infectados diarios es la mayor desde el 12 de junio cuando se registraron 5.961 casos. El número total de contagios es prácticamente el doble frente al 8 de junio. Vizcarra dijo además en su discurso que creará una "pensión de orfandad" de unos 57 dólares mensuales para niños hasta su mayoría de edad cuyos padres fallecieron por el COVID-19. Hasta la fecha, el Gobierno ha destinado cerca de 1.850 millones de dólares en la entrega de un primer bono a personas que viven en zonas urbanas y rurales pobres, afectadas por una estricta cuarentena que comenzó a mediados de marzo y culminó a inicios de julio en la mayoría de las regiones del país. Vizcarra dijo asimismo que el Gobierno buscará destinar el próximo año la mayor inversión en salud de la historia del país, el equivalente a 5.682 millones de dólares, plan que incluirá en el proyecto de presupuesto público que presentará al Congreso. La economía de Perú, basada en la exportación de cobre, zinc y oro, se derrumbó un 32,75% interanual en mayo, su tercera baja mensual consecutiva, debido al freno de su aparato productivo durante una las cuarentenas más largas del mundo en su intento de reducir los contagios de nuevo coronavirus.

Fuente: Reuters, BCRP, INEI, Gestión, SociedadNacional de Minería, Petróleo y Energía, Superintendencia del Mercado de Valores, FMI, Banco Mundial

Tasas de Interés Diarias del Sistema Bancario (Prom.)

Tasas Activas	Moneda Nacional				Moneda Extranjera			
	Hoy	-1d	-30d	-360d	Hoy	-1d	-30d	-360d
Corporativo	2.76	2.84	2.94	4.50	2.20	2.25	2.72	3.37
Microempresas	4.96	5.60	7.10	32.65	15.25	17.04	15.49	13.56
Consumo	39.58	39.67	38.61	40.45	35.24	35.47	36.76	35.36
Hipotecario	6.90	6.86	7.12	7.52	6.28	6.25	5.96	5.66

Tasas Pasivas	Moneda Nacional				Moneda Extranjera			
	Hoy	-1d	-30d	-360d	Hoy	-1d	-30d	-360d
Ahorro	0.19	0.19	0.21	0.33	0.04	0.04	0.05	0.17
Plazo	0.15	0.15	0.18	2.96	0.07	0.07	0.11	1.75
CTS	2.89	2.92	2.61	3.37	1.39	1.39	0.98	1.41

Fuente: SBS

Evolución de Indicadores Económicos: Perú

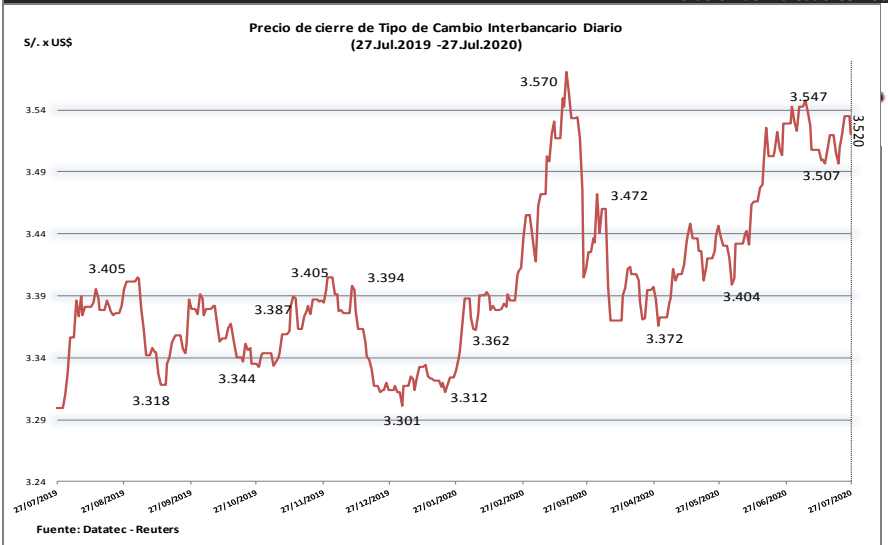

Fuente: Datatec - Reuters

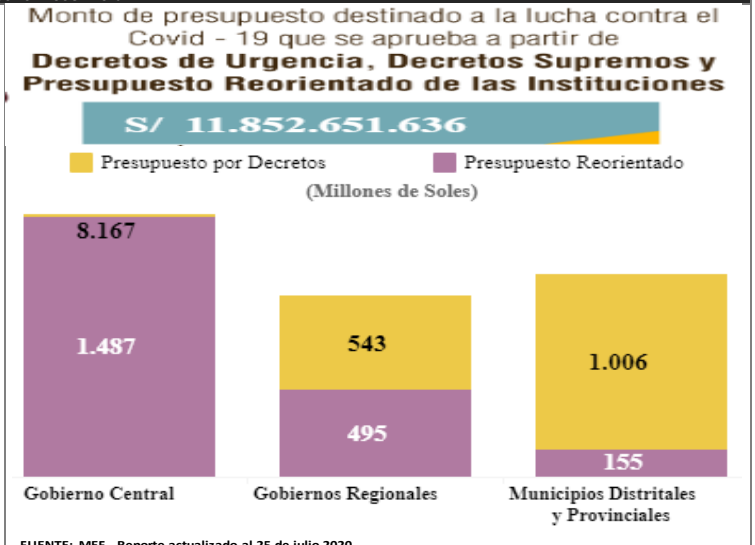

FUENTE: MEF - Reporte actualizado al 25 de julio 2020

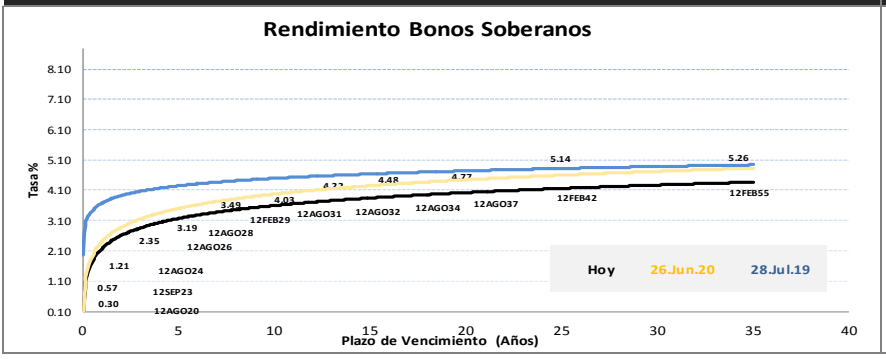

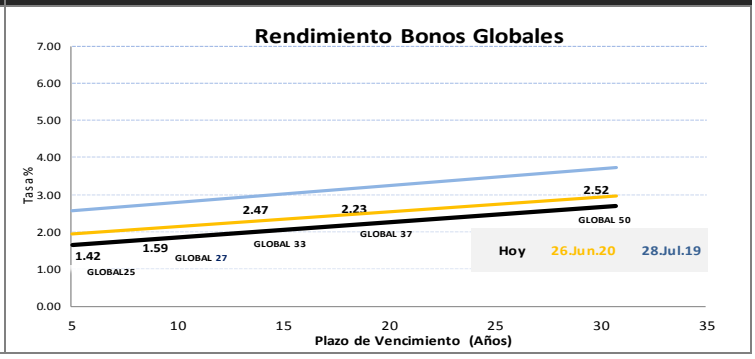

Este reporte se publica con fines informativos. El Banco de la Nación no se responsabiliza por cualquier error u omisión en su contenido, ni con los resultados de las decisiones de inversión por parte de los inversionistas.

Jefe de Estadística y Estudios Económicos: Erick Mendoza La Torre
Teléfono: 5192000 - anexo 96052

Analista: Miguel J. Lauriano Ramírez
mlauriano@bn.com.pe

Mercado Internacional

27 de julio de 2020

HECHOS DE IMPORTANCIA

Los nuevos pedidos de bienes de capital fabricados en Estados Unidos aumentaron a su mayor ritmo en casi dos años en junio y los embarques se aceleraron, pero el alza no logró evitar la mayor caída en la inversión empresarial y la actividad económica desde la Gran Depresión en el segundo trimestre ante la crisis del COVID-19. Los pedidos de bienes de capital fuera del área de defensa y exceptuando aviones, un referente de los planes de inversión, subieron un 3,3% el mes pasado, dijo el lunes el Departamento de Comercio. Estos denominados pedidos de bienes de capital estructurales subieron un 1,6% en mayo y seguían por debajo de sus niveles prepandémicos. Los pedidos del mes pasado se vieron impulsados por una fuerte demanda de maquinaria, metales fabricados y primarios, equipos eléctricos, electrodomésticos y componentes. Los envíos de bienes de capital aumentaron un 3,4% el mes pasado y un 1,6% en mayo. Estos embarques son usados para calcular el gasto en equipos en la medida del Producto Interno Bruto que elabora el Gobierno. Los economistas esperan que el gasto empresarial en el segundo trimestre experimente su mayor contracción jamás registrada, lo que marcaría el quinto declive trimestral consecutivo.

El enfoque de la Reserva Federal de hacer lo que sea necesario para evitar la calamidad económica ha mantenido las tasas de interés cerca de cero y ayudado a que la renta variable de Estados Unidos vuelva a niveles récord previos a la pandemia, al tiempo que debilita la dinámica usual entre los seguros bonos del Tesoro y las acciones, que son más riesgosas. Que las acciones y los bonos se muevan en paralelo es una de las distorsiones que las autoridades de la Fed podrían analizar cuando se reúnan esta semana, aunque los analistas esperan que mantengan las medidas de emergencia ya implementadas debido al brote de coronavirus para que se canalicen hacia el sistema financiero. La reciente alza de los precios de los bonos, que de manera general suben cuando los inversores buscan refugio durante períodos inciertos, parece estar en contra de la exuberancia vista en Wall Street, donde la semana pasada el S&P 500 estuvo a un 3,5% de su máximo histórico de febrero, establecido antes de que quedara claro de que la propagación del COVID-19 causaría estragos a nivel mundial. La Fed bajó las tasas a casi cero en marzo y lanzó inéditos programas de crédito y compra de deuda para impulsar la liquidez y estabilizar los mercados financieros. El panel que fija la política monetaria se reúne martes y miércoles, sin grandes anuncios esperados, pero según analistas podría sentar las bases para una mayor acción en septiembre o en el cuarto trimestre

	Cierre	Var 1-d%	Var 30-d%	YTD% 2020
DOW JONES (EE.UU)	26 585	0.43	6.27	-6.85
NASDAQ (EE.UU)	10 536	1.67	7.98	17.43
S&P 500 (EE.UU)	3 239	0.74	7.66	0.27
FTSE (Inglaterra)	6 105	-0.31	-0.88	-19.06
DAX (Alemania)	12 839	0.00	6.20	-3.10
NIKKEI (Japón)	22 716	-0.16	0.91	-3.98
SHANGAI (China)	3 205	0.26	7.57	5.09

Comentario de la Bolsa de Valores en Estados Unidos

Los principales índices de Wall Street subieron el lunes, ya que los inversores apostaron por algunas de las acciones de más alto perfil en el mercado antes de informes de ganancias, al tiempo que sopesaban los avances en cuanto a los estímulos del Gobierno estadounidense para enfrentar el alza de casos de COVID-19. Apple Inc, Amazon.com Inc, Facebook Inc y Alphabet Inc, que reportarán sus resultados trimestrales esta semana, estuvieron entre las que más impulsaron el avance del S&P 500. El Promedio Industrial Dow Jones sumó 114,88 puntos, o un 0,43%, a 26.584,77 unidades; mientras que el S&P 500 ganó 23,78 puntos, o un 0,74%, a 3.239,41 unidades. En tanto, el índice compuesto Nasdaq subió 173,09 puntos, o un 1,67%, a 10.536,27 unidades.

Monedas	Cierre Spot	Variación % 1 d	7 d	30 d	YTD 2020
EURO ($/€)	1.1751	0.83	2.68	4.76	4.79
YEN Japonés (¥/$)	105.3700	-0.71	-1.74	-1.72	-2.98
LIBRA ($/£)	1.2881	0.72	1.75	4.44	-2.82
FRANCO Suizo (fr/$)	0.9197	-0.10	-2.02	-2.97	-4.95
YUAN Chino (¥ /$)	6.9950	-0.27	0.17	-1.16	0.46

Comentario de Principales Divisas Internacionales

El dólar se depreció el lunes hasta mínimos de casi dos años contra el euro, ante la preocupación por el número creciente de casos de coronavirus en Estados Unidos, a lo que se sumaba la expectativa de que Reserva Federal confirme esta semana su compromiso con tasas de interés cercanas a cero. El euro sumó un 0,83% a 1,1751 dólares, después de haber alcanzado previamente en el día 1,1781 dólares, su mayor nivel desde septiembre del 2018. La moneda única europea extenderá ganancias hasta 1,20 dólares si la región es capaz de contener cualquier rebrote grave del coronavirus, de acuerdo a Moya. En tanto, el índice dólar bajó un 0,72% a 93,68 unidades. Más temprano, cedió a 93,47 unidades, un piso desde junio del 2018

Bancos Centrales - Tasas Referenciales	Hoy	Variación (en pbs) 1 semana	1 mes	1 año
EE.UU.	0.25	0.25	0	-225
ZONA EURO	0.00	0.00	0	0
INGLATERRA	0.10	0.10	0	-65
CANADÁ	0.25	0.25	0	-150
JAPÓN	-0.10	-0.10	0	0

Fuente: Reuters

	Producto Bruto Interno (%) 2018	2019	2020*	2021*
- Mundo	**3.6**	**2.9**	**-4.9**	**5.4**
- Estados Unidos	2.9	2.3	-8.0	4.5
- Eurozona	1.9	1.3	-10.2	6.0
- Alemania	1.5	0.6	-7.8	5.4
- China	6.6	6.1	1.0	8.2
- Japón	0.8	0.7	-5.8	2.4

Fuente: Fondo Monetario Internacional - Junio 2020 **Proyecciones*

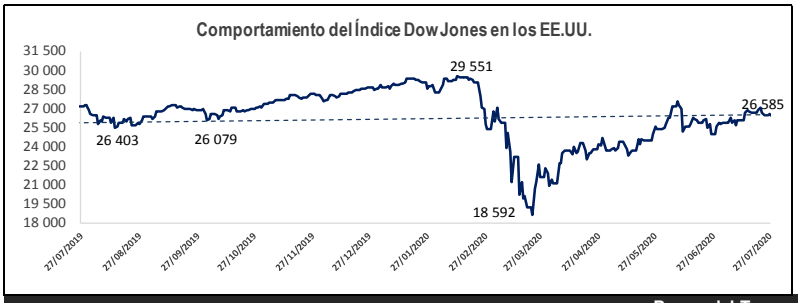

COMMODITIES	Hoy	Ayer	Var - 1d	Var - 7d	Var - 30d	YTD 2020
Oro ($/oz)	1 941.9	1 901.0	40.9	126.5	171.3	424.6
Plata ($/oz)	24.6	22.7	1.9	4.7	6.9	6.8
Cobre ($/TM)	6 428.7	6 430.9	- 2.2	- 66.1	474.0	279.7
Zinc ($/TM)	2 228.5	2 213.5	15.0	37.3	198.0	- 51.0
Estaño ($/TM)	18 066.8	17 689.5	377.3	658.8	1 138.8	888.8
Plomo ($/TM)	1 837.6	1 799.0	38.6	18.6	60.6	- 75.9
WTI ($/barril)	41.5	41.2	0.2	0.6	2.9	- 19.6
Brent ($/barril)	43.4	43.3	0.1	0.1	2.4	- 23.0

Precios Spot

Bonos del Tesoro Público de los EEUU

Treasuries	Hoy Yield	Variación (en pbs) 1 día	YTD 2020	1 año
2 Años	0.15	0.41	-141.95	-170.25
3 Años	0.18	1.06	-143.05	-164.05
5 Años	0.29	1.28	-140.62	-156.32
10 Años	0.62	2.79	-130.59	-145.69
15 Años	0.78	3.42	-132.49	-147.79
20 Años	1.05	3.29	-120.60	-132.30
30 Años	1.26	3.27	-113.22	-133.42

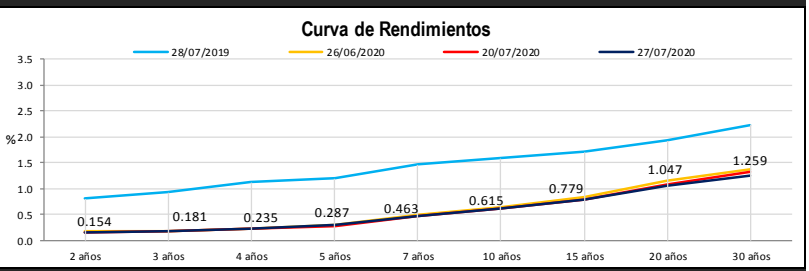

Comportamiento de los precios de Commodities

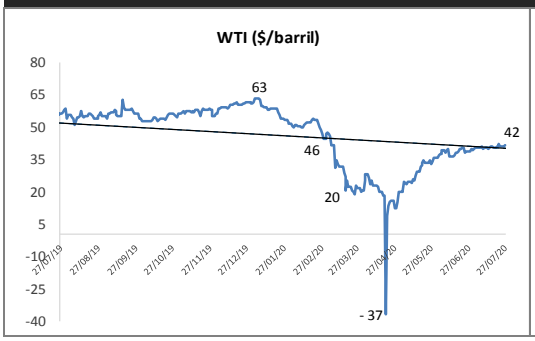

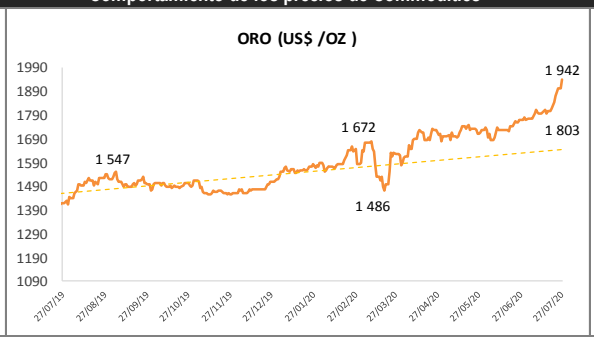

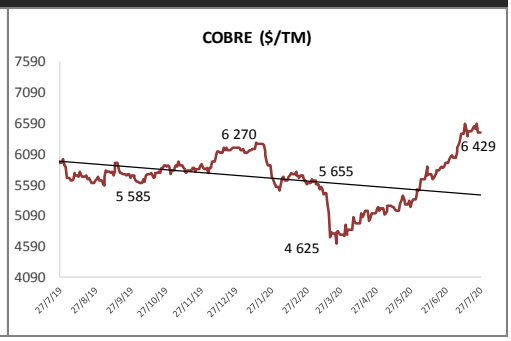

Fuente: Bloomberg, Reuters

Este reporte se publica con fines informativos. El Banco de la Nación no se responsabiliza por cualquier error u omisión en su contenido, ni con los resultados de las decisiones de inversión por parte de los inversionistas.

Jefe de Estadística y Estudios Económicos: Erick Mendoza La Torre
Teléfono: 5192000 - anexo 96052

Analista: Miguel J. Lauriano Ramírez
mlauriano@bn.com.pe