



Mercado Internacional

28 de enero de 2020

HECHOS DE IMPORTANCIA

Los nuevos pedidos de bienes de capital clave fabricados en Estados Unidos registraron en diciembre su mayor declive en ocho meses, con cifras débiles para los despachos, lo que sugiere que la inversión de las empresas se contrajo más en el cuarto trimestre y ralentizó el crecimiento económico. Sin embargo, otros datos mostraron que la confianza del consumidor aumentó a un máximo de cinco meses en enero en medio del optimismo por la bonanza del mercado laboral. Los datos sugieren que el gasto del consumidor podría mantenerse fuerte en el corto plazo y mitigar en parte el impacto en la economía de la débil inversión empresarial. El gasto empresarial se ha mantenido débil pese a que la Reserva Federal recortó las tasas de interés tres veces el año pasado. Funcionarios del banco central de Estados Unidos comenzarán una reunión de política monetaria de dos días el martes. Se espera que reñeren el deseo de la Fed de mantener las tasas sin cambios al menos durante este año. Las débiles inversiones empresariales y la caída resultante en la fabricación han estado en el radar de los funcionarios de la Fed, que han culpado a la tensión comercial y en especial a la guerra comercial con China de un panorama incierto para el crecimiento económico mundial.

El Fondo Monetario Internacional instó el martes a las autoridades a seguir atentas a las vulnerabilidades financieras, como los crecientes niveles de deuda, que podrían representar riesgos en el mediano plazo para la economía global y dijeron que una política monetaria más expansiva no es la respuesta. La más reciente perspectiva económica del prestamista global proyecta una leve recuperación de la actividad este año y el próximo, aunque en un nivel menor que el estimado previamente, después de que la política monetaria expansiva a nivel global ayudó a apuntalar el crecimiento en 2019. El FMI dijo que el crecimiento global habría sido 0,5 puntos porcentuales más bajo sin las medidas del año pasado, que incluyeron el mayor número combinado de recortes de tasas de interés en economías avanzadas y emergentes desde la crisis financiera de 2008. Pero condiciones globales de financiamiento más expansivas en este punto del ciclo económico y las crecientes vulnerabilidades financieras podrían amenazar al crecimiento en el mediano plazo, advirtieron Tobias Adrian, director de Asuntos Monetarios y Mercados Financieros del FMI, y Fabio Natalucci, su segundo al mando. "Según una visión de largo plazo (...) aliviar las condiciones financieras globales tan tarde en el ciclo económico y el continuo aumento de las vulnerabilidades financieras -incluida el alza de los valores de activos a niveles muy altos en algunos mercados y países, el crecimiento de la deuda y los grandes flujos de capital a mercados emergentes- podrían amenazar al crecimiento en el mediano plazo", escribieron.

	Cierre	Var 1-d%	Var 30-d%	YTD% 2020
DOW JONES (EE.UU)	28 723	0.66	0.27	0.65
NASDAQ (EE.UU)	9 270	1.43	2.92	3.31
S&P 500 (EE.UU)	3 276	1.01	1.12	1.41
FTSE (Inglaterra)	7 481	0.93	-2.15	-0.82
DAX (Alemania)	13 324	0.90	-0.10	0.56
NIKKEI (Japón)	23 216	-0.55	-2.61	-1.86
SHANGAI (China)	2 977	0.00	-0.95	-2.41

Comentario de Bolsa Valores EEUU

Las acciones se recuperaron el martes en Estados Unidos, ya que el S&P 500 repuntó tras su peor sesión en casi cuatro meses, impulsadas por un alza de Apple y otras grandes empresas que habían sido afectadas por el brote de coronavirus surgido en China y que provocó una reciente corriente vendedora. Los mercados de todo el mundo se estabilizaron luego de que el jefe de la Organización Mundial de la Salud (OMS) expresó su confianza en la capacidad de China para detener un virus que ha matado a 106 personas en el país, además de provocar el cierre de las operaciones de algunas empresas y limitar los viajes. El Promedio Industrial Dow Jones subió 186,3 puntos, o un 0,66%, a 28.722,85 unidades, el S&P 500 ganó 32,6 puntos, o un 1,01%, a 3.276,23 unidades. El Nasdaq Composite, en tanto, ganó 130,37 puntos, o un 1,43%, a 9.269,68 unidades.

Monedas	Cierre Spot	Variación %			
		1 d	7 d	30 d	YTD 2020
EURO ( \$/€ )	1.1022	0.03	-0.54	-1.38	-1.71
YEN Japonés ( ¥/\$ )	109.15	0.23	-0.66	-0.27	0.50
LIBRA (\$/£)	1.303	-0.22	-0.17	-0.39	-1.71
FRANCO Suizo (fr/\$)	0.973	0.36	0.45	-0.25	0.57
YUAN Chino ( ¥/\$ )	6.943	0.00	0.53	-0.76	-0.30

Comentario de Principales Divisas Internacionales

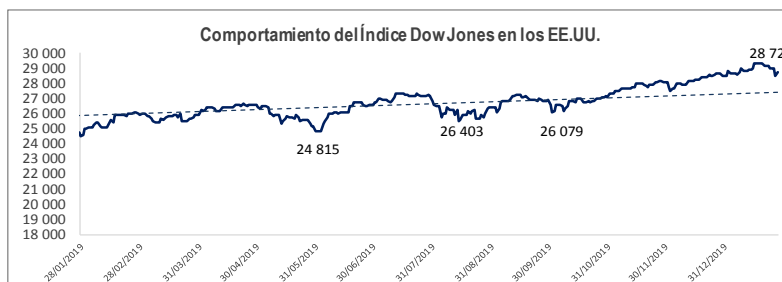
El euro operaba en mínimos de 33 meses frente al franco suizo, ya que la preocupación por el impacto económico de un brote de coronavirus en China hizo que los inversores buscaran refugio en monedas consideradas seguras en tiempos de incertidumbre. Aunque los mercados mundiales se estabilizaban algo tras la liquidación del lunes, había una fuerte corriente subterránea de aversión al riesgo en los mercados cambiarios. El dólar australiano lideraba las pérdidas, mientras que su par estadounidense tocaba un máximo de ocho semanas ante sus rivales. Frente a una cesta de seis destacadas monedas, el dólar avanzó un 0,06%, a 98,018, su nivel más elevado desde principios de diciembre y ganó en lo que va de mes hasta el 1,69%.

Bancos Centrales - Tasas Referenciales	Hoy	Variación (en pbs)		
		1 semana	1 mes	1 año
EE.UU.	1.75	0	0	-75
ZONA EURO	0.00	0	0	0
INGLATERRA	0.75	0	0	0
CANADÁ	1.75	0	0	0
JAPÓN	-0.10	0	0	0

	Producto Bruto Interno (%)			
	2017	2018	2019*	2020*
- Mundo	3.7	3.6	3.0	3.4
- Estados Unidos	2.2	2.9	2.4	2.1
- Eurozona	2.4	1.9	1.2	1.4
- Alemania	2.5	1.5	0.5	1.2
- China	6.9	6.6	6.1	5.8
- Japón	1.7	0.8	0.9	0.5

Fuente: Fondo Monetario Internacional - Octubre 2019

\*Proyecciones

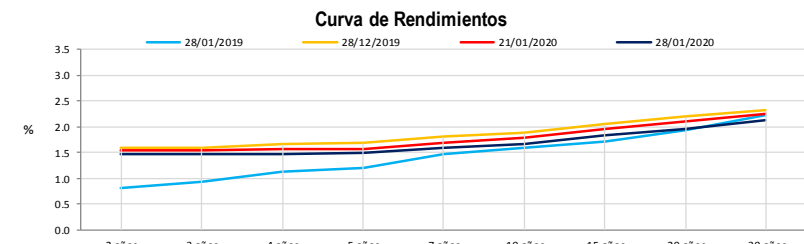


COMMODITIES	Hoy	Ayer	Var - 1d	Var - 7d	Var - 30d	YTD 2020
Oro (\$/oz)	1 567.2	1 582.1	- 14.9	9.0	56.6	49.9
Plata (\$/oz)	17.5	18.1	-0.6	-0.3	-0.3	-0.4
Cobre (\$/TM)	5 675.0	5 715.5	- 40.5	- 453.5	-513.0	- 474.0
Zinc (\$/TM)	2 244.3	2 252.0	- 7.8	- 234.0	-67.3	- 35.3
Estaño (\$/TM)	16 290.0	16 236.0	54.0	- 1 235.0	- 840.0	- 888.0
Plomo (\$/TM)	1 905.5	1 918.5	- 13.0	- 52.5	-20.8	- 8.0
WTI (\$/barril)	53.5	53.1	0.3	-4.9	-8.2	- 7.6
Brent (\$/barril)	59.3	58.2	1.1	-4.6	-8.2	- 7.1

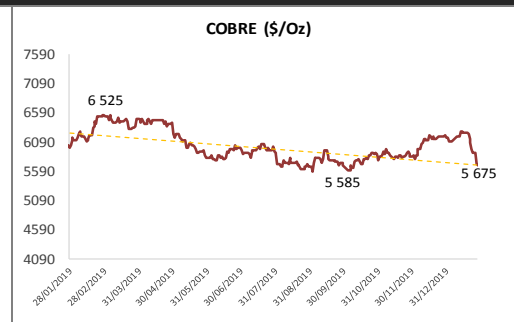
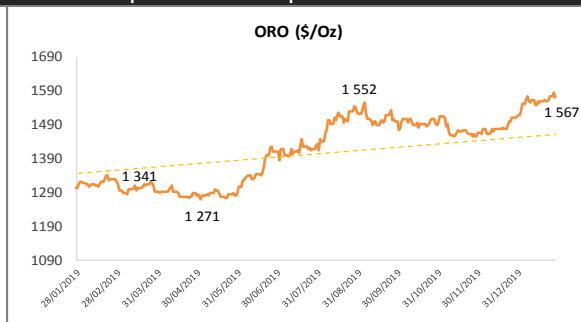
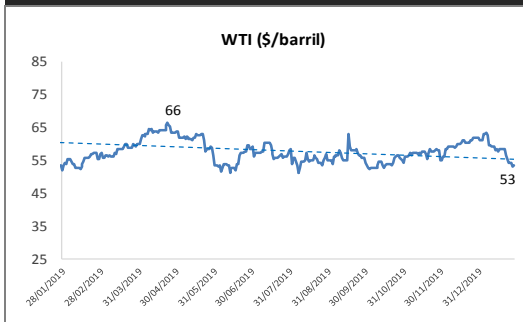
Precios Spot

Bonos del Tesoro Público de los EEUU

Treasuries	Hoy Yield	Variación (en pbs)		
		1 día	YTD 2020	1 año
2 Años	1.47	3.10	-10.70	-112.90
3 Años	1.46	3.80	-15.40	-112.30
5 Años	1.48	3.10	-21.20	-110.40
10 Años	1.66	4.80	-26.30	-109.00
15 Años	1.83	5.20	-27.10	-99.90
20 Años	1.95	5.10	-30.00	-93.60
30 Años	2.11	5.60	-27.70	-95.30



Comportamiento de los precios de Commodities



Fuente: Bloomberg, Reuters

Este reporte se publica con fines informativos. El Banco de la Nación no se responsabiliza por cualquier error u omisión en su contenido, ni con los resultados de las decisiones de inversión por parte de los inversionistas.

Jefe de Estadística y Estudios Económicos: Erick Mendoza La Torre  
Teléfono: 5192000 - anexo 96052

GERENCIA FINANZAS Y CONTABILIDAD

Anexo: Anexo 7 Tablas Finanzas  
mailto:anexo@bn.com.pe