## Mercado Nacional y Regional

28 de mayo de 2020

Los principales índices de la Bolsa de Valores de Lima tuvieron un desempeño mixto, en una sesión donde se negociaron 22.6 millones de soles, apoyados por el avance de las principales acciones financieras, de consumo y electricidad, en medio de un comportamiento diferenciado de las acciones mineras y de construcción. El índice General de la BVL subió 0.33%, a 15,777.54 puntos, y el índice selectivo de las 25 acciones más liquidas perdió un 0.26%, a 19,511.30 puntos. Subieron las acciones de IFS (0.19%, a 26.45 dólares), Credicorp (0.26%, a 141.50 dólares), Alicorp (2.65%, a 7.75 soles), Gloria (0.17%, a 5.9 soles), Luz del Sur (0.96%, a 27.25 soles), Ferreyros (0.71%, a 1.42 soles), G. y M. (0.71%, a 1.41 soles), Southern Copper (2.76%, a 1.49 dólares), C.Verde (1.29%, a 15.7 dólares). Bajaron C. Pacasmayo, Volcan, Buenaventura.

| | Indice Cierre | Var 1-d% | Var 30-d% | YTD 2020 |
|---|---|---|---|---|
| Lima (IGBVL) | 15 778 | 0.33 | 9.16 | -23.13 |
| Lima (ISBVL) | 19 511 | -0.26 | 9.88 | -24.24 |
| Bogotá (COLCAP) | 1 086 | -0.26 | -5.22 | -34.70 |
| Buenos Aires (MERVAL) | 38 986 | -3.58 | 17.91 | -6.44 |
| México (IPC) | 36 508 | -1.04 | 1.89 | -16.15 |
| Santiago (IPSA) | 3 658 | -2.95 | -6.22 | -21.67 |
| Sao Paulo (IBOVESPA) | 86 949 | -1.13 | 6.93 | -24.81 |

*Fuente: Bloomberg - BVL*

| Riesgo País (Embi+) | Spread | | | | Clasificación Fitch Riesgo Soberano |
|---|---|---|---|---|---|
| | Hoy | -1d | -7d | -30d | |
| **Mdos. Emergentes** | 455 | 453 | 463 | 569 | |
| Argentina | 2 755 | 2 681 | 2 790 | 3 988 | C |
| Brasil | 385 | 381 | 403 | 471 | BB- |
| Colombia | 288 | 287 | 311 | 432 | BBB- |
| Chile | 222 | 222 | 233 | 300 | A |
| Ecuador | 3 838 | 3 893 | 4 133 | 5 614 | RD |
| México | 312 | 311 | 324 | 445 | BBB- |
| Panamá | 208 | 207 | 217 | 298 | BBB |
| **Perú** | 153 | 151 | 157 | 215 | **BBB+** |
| Uruguay | 239 | 237 | 251 | 326 | BBB |
| Venezuela | 25 977 | 25 854 | 25 377 | 15 749 | WD |

*Fuente: Reuters*

### Tipo de cambio / BCRP ASIGNÓ REPOS POR S/ 136,6 MILLONES A UNA TASA DE INTERÉS PROMEDIO DE 2,72%

El sol se apreció en 0,26%, a S/ 3.437 frente al dólar, con negocios del orden de 466.2 millones de dólares, en línea con la mayoría de monedas latinoamericanas que cerraron al alza el jueves por un retroceso del dólar en medio de un aumento del apetito por el riesgo. El sol bajó 3.77% en el año 2020; y en el 2019 ganó 1.72%.

El Banco Central de Reserva del Perú (BCRP) realizó la décimo quinta sesión de subastas de Repos de Cartera con Garantía del Gobierno Nacional y asignó S/136,6 millones a una tasa de interés de 2,72 por ciento entre las entidades del sistema financiero. Estos recursos serán destinados a la reposición del capital de trabajo de las empresas, lo que permitirá sostener la cadena de pagos de la economía. Hasta la fecha, el BCRP ha colocado S/ 27 641 millones en 15 sesiones de subastas de Repo con Garantía Gubernamental a una tasa de interés promedio de 1,11 por ciento. De este monto, al 27 de mayo, las entidades financieras han ejecutado S/ 18 871 millones, una vez que han cumplido con las condiciones para obtener de COFIDE las garantías gubernamentales del Programa Reactiva Perú. A la fecha, 22 entidades financieras se han adjudicado Repos del Banco Central con Garantía Estatal: Nueve bancos, diez cajas municipales, dos financieras y una caja rural. Los créditos otorgados en el marco de Reactiva Perú tienen un plazo de 36 meses, incluidos un período de gracia de 12 meses, durante el cual el cliente no paga intereses ni principal.

*Fuente: MEF, BCRP, INEI,Reuters, Gestión, COMEX*

| Monedas | Cotización por US$ | Variación % | | | |
|---|---|---|---|---|---|
| | | -1d | -7d | -30d | YTD 2020 |
| Sol | 3.44 | -0.26 | 0.73 | 1.48 | 3.77 |
| Real Brasileño | 5.40 | 2.49 | -2.63 | -1.73 | 34.45 |
| Peso Mexicano | 22.22 | -0.31 | -2.83 | -8.46 | 17.35 |
| Peso Chileno | 808.33 | -1.38 | 0.68 | -4.22 | 7.35 |
| Peso Argentino | 68.30 | 0.13 | 0.53 | 2.62 | 14.05 |
| Peso Colombiano | 3 691.08 | -1.07 | -1.83 | -8.38 | 12.28 |

*Fuente: Reuters, Bloomberg, Datatec*

### FMI APROBÓ LÍNEA PREVENTIVA DE DOS AÑOS POR US$ 11 000 MILLONES A PERÚ

El Fondo Monetario Internacional (FMI) dijo el jueves que su junta ejecutiva aprobó una línea de crédito flexible de dos años para Perú por 11.000 millones dólares para ser utilizada como financiamiento preventivo, mientras el país rico en cobre lucha por contener el avance del nuevo coronavirus. La directora gerente del FMI, Kristalina Georgieva, dijo en un comunicado que Perú había logrado resultados macroeconómicos impresionantes debido a sus "marcos políticos e institucionales muy sólidos", pero que el país seguía siendo vulnerable a los riesgos externos, incluido un brote prolongado del virus. "El choque de la COVID-19 plantea un desafío extraordinario, que está empujando a la economía peruana a una recesión", dijo. "Las autoridades han respondido decisivamente implementando medidas estrictas de contención y un gran paquete de políticas para limitar las consecuencias socioeconómicas, lo que ha sido posible gracias al amplio espacio fiscal y la credibilidad de la política monetaria de Perú". El Gobierno del presidente Vizcarra está buscando financiar un anunciado histórico paquete de estímulo equivalente a alrededor del 17% del PBI, para mitigar los efectos de una cuarenta que prácticamente ha paralizado la economía y dejado millones sin empleo. Perú ha extendido una cuarentena hasta fines de junio y el Gobierno ha dado el visto bueno para reanudar algunas actividades clave de su economía, mientras crece el número de casos de coronavirus. La cifra de contagios aumentó el miércoles a 141.779 y los fallecidos a 4.099. El Perú anunció a inicios de mayo la autorización para emitir un nuevo bono de hasta 4.000 millones de dólares para ayudar a compensar el impacto de la crisis generada por el coronavirus. Georgieva del FMI afirmó que un brote prolongado del nuevo coronavirus tendría repercusiones significativas para los flujos comerciales y financieros, "lo que podría ejercer una presión significativa sobre la balanza de pagos de Perú y acrecentar el impacto interno adverso del choque de la COVID". El nuevo acuerdo del FMI serviría como un seguro temporal y debería reforzar la confianza en momentos de mayor incertidumbre mundial, refirió a líder del organismo internacional.

*Fuente: Reuters, BCRP, INEI, Gestión, SociedadNacional de Minería, Petróleo y Energía, Superintendencia del Mercado de Valores, FMI, Banco Mundial*

### Tasas de Interés Diarias del Sistema Bancario (Prom.)

| Tasas Activas | Moneda Nacional | | | | Moneda Extranjera | | | |
|---|---|---|---|---|---|---|---|---|
| | Hoy | -1d | -30d | -360d | Hoy | -1d | -30d | -360d |
| Corporativo | 2.95 | 2.86 | 3.90 | 4.54 | 3.18 | 3.20 | 3.08 | 3.54 |
| Microempresas | 7.21 | 7.26 | 33.21 | 33.42 | 16.79 | 16.38 | 10.95 | 16.17 |
| Consumo | 40.58 | 40.97 | 41.15 | 41.07 | 37.19 | 37.16 | 37.20 | 34.79 |
| Hipotecario | 7.30 | 7.28 | 6.75 | 7.80 | 6.12 | 6.12 | 5.73 | 6.10 |

| Tasas Pasivas | Moneda Nacional | | | | Moneda Extranjera | | | |
|---|---|---|---|---|---|---|---|---|
| | Hoy | -1d | -30d | -360d | Hoy | -1d | -30d | -360d |
| Ahorro | 0.19 | 0.19 | 0.26 | 0.34 | 0.05 | 0.05 | 0.09 | 0.19 |
| Plazo | 0.36 | 0.39 | 1.46 | 3.06 | 0.30 | 0.32 | 0.66 | 1.80 |
| CTS | 2.96 | 2.96 | 3.51 | 2.84 | 1.09 | 1.09 | 1.49 | 1.10 |

*Fuente: SBS*

## Evolución de Indicadores Económicos: Perú

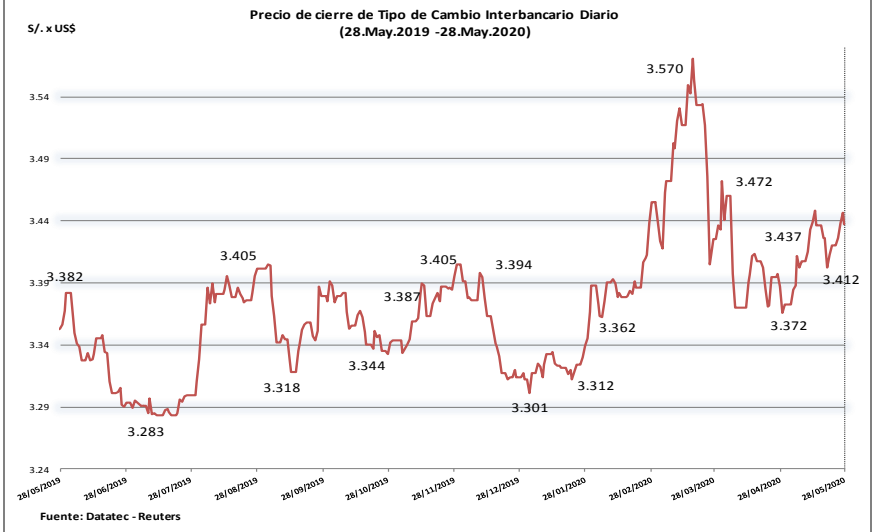


### SALDO DE LA DEUDA DEL SECTOR PÚBLICO NO FINANCIERO ( % DEL PBI )

| | 2018 | | | | 2019 | | | | 2020 |
|---|---|---|---|---|---|---|---|---|---|
| | I | II | III | IV | I | II | III | IV | I |
| **DEUDA PÚBLICA** | 23,8 | 23,7 | 23,9 | 25,8 | 25,3 | 25,8 | 25,7 | 26,8 | 26,2 |
| **I. DEUDA PÚBLICA EXTERNA 3/** | 8,6 | 8,5 | 8,4 | 8,8 | 8,7 | 8,8 | 8,7 | 8,5 | 8,8 |
| **1. CRÉDITOS** | 2,3 | 2,2 | 2,2 | 2,6 | 2,7 | 2,7 | 2,7 | 2,7 | 2,8 |
| Organismos internacionales | 1,7 | 1,7 | 1,7 | 1,6 | 1,7 | 1,7 | 1,6 | 1,6 | 1,7 |
| Club de París | 0,5 | 0,5 | 0,5 | 0,5 | 0,5 | 0,5 | 0,5 | 0,5 | 0,5 |
| Proveedores | 0,0 | 0,0 | 0,0 | 0,0 | 0,0 | 0,0 | 0,0 | 0,0 | 0,0 |
| Banca internacional | 0,0 | 0,0 | 0,0 | 0,6 | 0,6 | 0,5 | 0,5 | 0,5 | 0,6 |
| **2. BONOS** | 6,4 | 6,3 | 6,3 | 6,2 | 6,0 | 6,1 | 6,1 | 5,9 | 6,0 |
| Bonos Globales | 5,5 | 5,4 | 5,4 | 5,3 | 5,1 | 5,2 | 5,2 | 5,0 | 5,1 |
| Bonos de empresas públicas no financieras | 0,9 | 0,9 | 0,9 | 0,9 | 0,9 | 0,9 | 0,9 | 0,9 | 0,9 |
| **II. DEUDA PÚBLICA INTERNA 4/** | 15,2 | 15,2 | 15,5 | 16,9 | 16,5 | 17,0 | 16,9 | 18,3 | 17,4 |
| **1. LARGO PLAZO** | 14,0 | 13,9 | 14,2 | 15,2 | 15,6 | 16,0 | 16,0 | 16,7 | 16,7 |
| **A. CRÉDITOS** | 0,5 | 0,6 | 0,6 | 0,5 | 0,3 | 0,3 | 0,2 | 0,2 | 0,2 |
| a. Créditos del Banco de la Nación | 0,4 | 0,4 | 0,4 | 0,4 | 0,1 | 0,1 | 0,1 | 0,1 | 0,1 |
| - Gobierno Nacional | 0,4 | 0,4 | 0,4 | 0,4 | 0,1 | 0,1 | 0,1 | 0,1 | 0,1 |
| - Gobiernos Locales | 0,0 | 0,0 | 0,0 | 0,0 | 0,0 | 0,0 | 0,0 | 0,0 | 0,0 |
| - Empresas publicas no financieras | 0,0 | 0,0 | 0,0 | 0,0 | 0,0 | 0,0 | 0,0 | 0,0 | 0,0 |
| b. Créditos de la banca comercial | 0,1 | 0,1 | 0,1 | 0,1 | 0,1 | 0,1 | 0,1 | 0,1 | 0,1 |
| - Gobiernos Locales | 0,1 | 0,1 | 0,1 | 0,1 | 0,1 | 0,1 | 0,1 | 0,1 | 0,1 |
| c. Ley N° 29625 5/ | 0,0 | 0,0 | 0,0 | 0,0 | 0,1 | 0,1 | 0,1 | 0,1 | 0,0 |
| **B. BONOS** | 13,5 | 13,3 | 13,7 | 14,6 | 15,3 | 15,7 | 15,8 | 16,4 | 16,5 |
| Bonos del Tesoro Público | 13,5 | 13,3 | 13,7 | 14,6 | 15,3 | 15,7 | 15,8 | 16,4 | 16,5 |
| - Bonos de Capitalización BCRP | 0,1 | 0,1 | 0,1 | 0,1 | 0,1 | 0,1 | 0,1 | 0,1 | 0,1 |
| - Bonos por Canje de Deuda Pública 6/ | 0,1 | 0,1 | 0,1 | 0,1 | 0,0 | 0,0 | 0,0 | 0,0 | 0,0 |
| - Bonos Soberanos | 12,5 | 12,4 | 12,8 | 13,8 | 14,5 | 15,0 | 15,1 | 15,8 | 15,9 |
| - Bonos de Reconocimiento 7/ | 0,8 | 0,8 | 0,7 | 0,7 | 0,7 | 0,6 | 0,6 | 0,6 | 0,5 |
| **2. CORTO PLAZO** | 1,2 | 1,3 | 1,3 | 1,8 | 0,9 | 1,0 | 0,9 | 1,6 | 0,8 |
| **A. CRÉDITOS** | 0,8 | 0,9 | 0,9 | 1,4 | 0,7 | 0,8 | 0,7 | 1,5 | 0,7 |
| a. Tesoro Público 8/ | 0,3 | 0,3 | 0,3 | 0,9 | 0,3 | 0,3 | 0,3 | 1,0 | 0,3 |
| b. Gobiernos Locales | 0,0 | 0,0 | 0,0 | 0,0 | 0,0 | 0,0 | 0,0 | 0,0 | 0,0 |
| c. Empresas públicas no financieras | 0,5 | 0,6 | 0,6 | 0,6 | 0,4 | 0,5 | 0,4 | 0,5 | 0,4 |
| **B. LETRAS** | 0,4 | 0,4 | 0,4 | 0,3 | 0,2 | 0,2 | 0,2 | 0,1 | 0,1 |
| Tesoro Público | 0,4 | 0,4 | 0,4 | 0,3 | 0,2 | 0,2 | 0,2 | 0,1 | 0,1 |

FUENTE BCRP

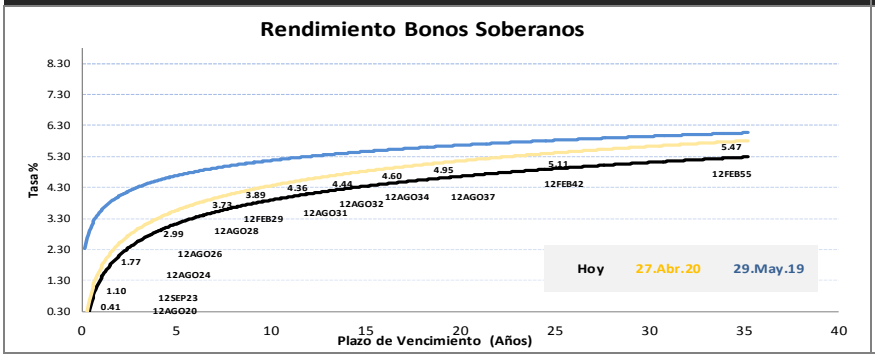


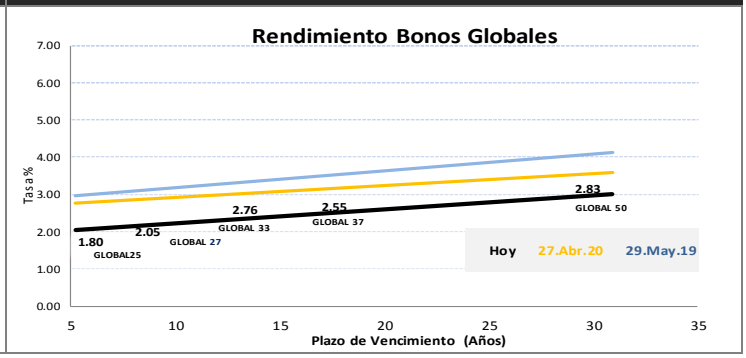


Este reporte se publica con fines informativos. El Banco de la Nación no se responsabiliza por cualquier error u omisión en su contenido, ni con los resultados de las decisiones de inversión por parte de los inversionistas.

Jefe de Estadística y Estudios Económicos: Erick Mendoza La Torre
Teléfono: 5192000 - anexo 96052



Analista: Miguel J. Laurente Renteria
mlauriano@bn.com.pe

## Mercado Internacional

28 de mayo de 2020

**HECHOS DE IMPORTANCIA**

La Asamblea Nacional Popular de China aprobó el jueves la decisión de seguir adelante con una ley de seguridad nacional para Hong Kong que tanto los activistas prodemocracia de la ciudad como los países de Occidente temen pueda socavar su régimen especial de autonomía y sus libertades. China afirma que la ley se enfocará en combatir la secesión, la subversión, el terrorismo y la interferencia extranjera en la ciudad, pero el plan, revelado por Pekín la semana pasada, ha desatado la mayor oleada de protestas en Hong Kong en meses. Ante esta situación, Estados Unidos, Reino Unido y la Unión Europea han expresado su preocupación sobre la ley de seguridad y sus implicaciones para la ciudad con más libertades de China y uno de los centros financieros del mundo. El Secretario de Estado, Mike Pompeo, dijo al Congreso el miércoles que China ha socavado la autonomía de Hong Kong de manera tan fundamental que el centro financiero asiático ya no califica para su estatus especial bajo la ley de Estados Unidos . De otro lado, el presidente de Estados Unidos, Donald Trump, dijo que propondrá una legislación que podría eliminar o debilitar una ley que durante mucho tiempo ha protegido a las empresas de Internet, incluyendo Twitter y Facebook.

El número de personas que solicitó beneficios por desempleo en EEUU se mantuvo sobre 2 millones por décima semana consecutiva, cuando gobiernos estatales y locales despiden trabajadores porque sus presupuestos han sido diezmados por la lucha contra la pandemia del COVID-19, y por una segunda ola de cierres de puestos de trabajo en el sector privado. En un informe separado, el Departamento de Comercio dijo que los pedidos de bienes de capital que no sean de defensa, excepto los aviones, cayeron un 5,8% el mes pasado tras bajar un 1,1% en marzo. También informó que el PIB se contrajo a una tasa anualizada de 5,0% en el primer trimestre, la mayor caída en la producción desde la Gran Recesión de 2007-2009. Asimismo reportes sobre el mercado inmobiliario, la manufactura y el gasto del consumidor apuntan a un colapso del producto interno bruto en el segundo trimestre a un ritmo visto por última vez durante la Gran Depresión de la primera mitad del siglo 20. Las nuevas peticiones de subsidios estatales por desempleo alcanzaron un total ajustado por factores estacionales de 2,123 millones en la semana que terminó el 23 de mayo, lo que se compara con la cifra revisada de 2,446 millones de la semana previa, dijo el jueves el Departamento del Trabajo. Aunque las peticiones han descendido constantemente desde que tocaron un récord de 6,867 millones a fines de marzo, pero no se han ubicado por debajo de los 2 millones desde mediados de marzo. El asombroso alto nivel de pedidos ha persistido aun cuando empresas no esenciales están comenzando a reabrir tras los cierres de mediados de marzo para controlar la propagación de COVID-19, una muestra de que la economía podría tardar un tiempo en recuperarse de una depresión inducida por el coronavirus.

| | Cierre | Var 1-d% | Var 30-d% | YTD% 2020 |
|---|---|---|---|---|
| DOW JONES (EE.UU) | 25 401 | -0.58 | 5.39 | -10.99 |
| NASDAQ (EE.UU) | 9 369 | -0.46 | 8.84 | 4.42 |
| S&P 500 (EE.UU) | 3 030 | -0.21 | 5.81 | -6.22 |
| FTSE (Inglaterra) | 6 219 | 1.21 | 4.37 | -17.55 |
| DAX (Alemania) | 11 781 | 1.06 | 9.13 | -11.08 |
| NIKKEI (Japón) | 21 916 | 2.32 | 10.85 | -7.36 |
| SHANGAI (China) | 2 846 | 0.33 | 1.29 | -6.69 |

### Comentario: Bolsa de Valores de Estados Unidos

Wall Street acabó perdiendo terreno el jueves después de un cambio de tendencia al final de la sesión, con Facebook pesando en el mercado después de que el presidente Donald Trump dijo que firmaría un decreto relacionado con las empresas de redes sociales y que el viernes ofrecería una conferencia de prensa sobre China. Las acciones de Twitter Inc. cerraron con una baja del 4,4% y Facebook Inc. cayó un 1,6% tras la noticia del decreto. La Casa Blanca, después del cierre del mercado, dijo que Trump había firmado la orden, que elimina un blindaje de responsabilidad del que actualmente disfrutan las redes sociales. El promedio industrial del Dow Jones cayó 147,63 puntos, o un 0,58%, a 25.400,64 unidades, el S&P 500 perdió 6,4 puntos, o un 0,21%, a 3.029,73 unidades y el Nasdaq cayó 43,37 puntos, o un 0,46%, a 9.368,99 unidades.

| Monedas | Cierre Spot | Variación % 1 d | 7 d | 30 d | YTD 2020 |
|---|---|---|---|---|---|
| EURO ( $/€ ) | 1.1076 | 0.66 | 1.16 | 2.38 | -1.23 |
| YEN Japonés ( ¥/$ ) | 107.6300 | -0.07 | 0.02 | 0.72 | -0.90 |
| LIBRA ($/£) | 1.2316 | 0.54 | 0.77 | -0.85 | -7.08 |
| FRANCO Suizo (fr/$) | 0.9643 | -0.41 | -0.62 | -1.10 | -0.34 |
| YUAN Chino (¥ /$) | 7.1447 | -0.33 | 0.43 | 0.95 | 2.61 |

### Comentario de Principales Divisas Internacionales

El dólar cayó el jueves ante el euro a mínimos de dos meses, ya que la moneda única del bloque continuaba beneficiándose del plan de recuperación económica por 750.000 millones de euros anunciado por la Unión Europea esta semana, en medio de un aumento del apetito por el riesgo. El euro cotizó con alza de 0,66% ante el billete verde, a 1,1076 dólares, en su tercera sesión consecutiva de avances, en las que ha ganado un 1,62%. La medición de volatilidad implícita a un día avanzó a máximos de un mes por encima de 8%, lo que sugiere que los inversores están preparados para movimientos inesperados en la cotización del euro.

| Bancos Centrales - Tasas Referenciales | Hoy | Variación (en pbs) 1 semana | 1 mes | 1 año |
|---|---|---|---|---|
| EE.UU. | 0.25 | 0.25 | 0 | -225 |
| ZONA EURO | 0.00 | 0.00 | 0 | 0 |
| INGLATERRA | 0.10 | 0.10 | 0 | -65 |
| CANADÁ | 0.25 | 0.25 | 0 | -150 |
| JAPÓN | -0.10 | -0.10 | 0 | 0 |

*Fuente: Reuters*

| | Producto Bruto Interno (%) 2018 | 2019 | 2020* | 2021* |
|---|---|---|---|---|
| **- Mundo** | **3.6** | **2.9** | **-3.0** | **5.8** |
| - Estados Unidos | 2.9 | 2.3 | -5.9 | 4.7 |
| - Eurozona | 1.9 | 1.2 | -7.5 | 4.7 |
| - Alemania | 1.5 | 0.6 | -7.0 | 5.2 |
| - China | 6.6 | 6.1 | 1.2 | 9.2 |
| - Japón | 0.8 | 0.7 | -5.2 | 3.0 |

*Fuente: Fondo Monetario Internacional - Abril 2020* **Proyecciones*

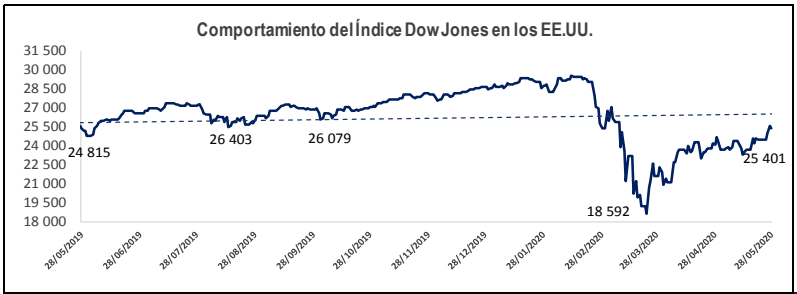


| COMMODITIES | Hoy | Ayer | Var - 1d | Var - 7d | Var - 30d | YTD 2020 |
|---|---|---|---|---|---|---|
| Oro ($/oz) | 1 718.5 | 1 708.9 | 9.6 | - 6.7 | 11.0 | 201.2 |
| Plata ($/oz) | 17.4 | 17.3 | 0.1 | 0.4 | 2.2 | - 0.4 |
| Cobre ($/TM) | 5 306.5 | 5 227.2 | 79.4 | - 57.3 | 110.2 | - 842.5 |
| Zinc ($/TM) | 1 940.0 | 1 919.4 | 20.6 | - 47.8 | 15.8 | - 339.5 |
| Estaño ($/TM) | 15 637.9 | 15 489.0 | 148.9 | - 11.1 | 172.9 | -1 540.2 |
| Plomo ($/TM) | 1 613.5 | 1 621.0 | - 7.5 | - 27.1 | -6.0 | - 300.0 |
| WTI ($/barril) | 33.7 | 32.8 | 0.9 | -0.6 | 21.3 | - 27.4 |
| Brent ($/barril) | 34.0 | 32.7 | 1.3 | -0.8 | 18.4 | - 32.4 |

*Precios Spot*

## Bonos del Tesoro Público de los EEUU

| Treasuries | Hoy Yield | Variación (en pbs) 1 día | YTD 2020 | 1 año |
|---|---|---|---|---|
| 2 Años | 0.17 | -1.00 | -139.90 | -193.70 |
| 3 Años | 0.22 | -0.80 | -139.30 | -184.10 |
| 5 Años | 0.34 | -1.30 | -135.30 | -173.30 |
| 10 Años | 0.70 | 0.20 | -122.40 | -156.90 |
| 15 Años | 0.92 | 1.00 | -118.60 | -148.90 |
| 20 Años | 1.22 | 0.30 | -103.70 | -129.00 |
| 30 Años | 1.46 | 0.30 | -92.90 | -123.10 |

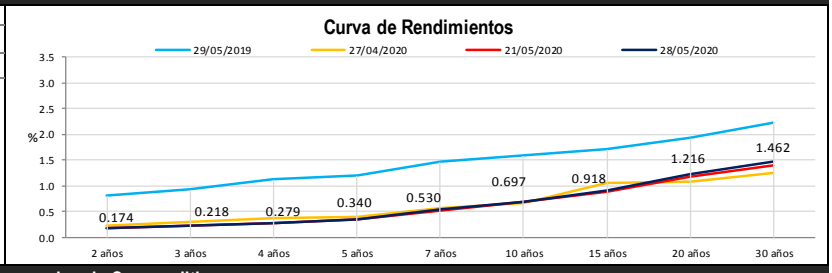


## Comportamiento de los precios de Commodities

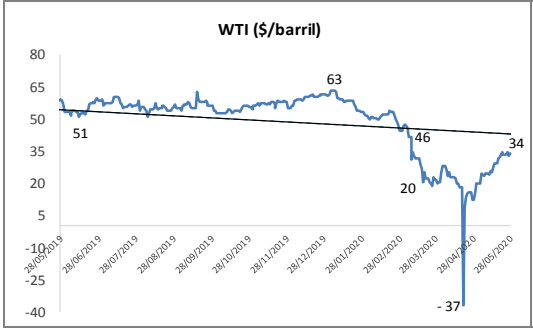


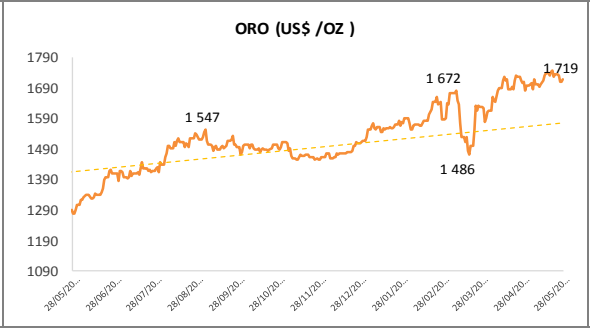


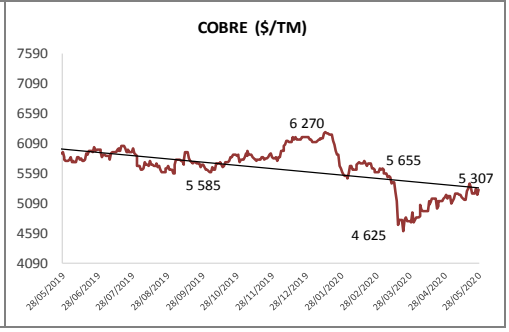


*Fuente: Bloomberg, Reuters*

Este reporte se publica con fines informativos. El Banco de la Nación no se responsabiliza por cualquier error u omisión en su contenido, ni con los resultados de las decisiones de inversión por parte de los inversionistas.

Jefe de Estadística y Estudios Económicos: Erick Mendoza La Torre
Teléfono: 5192000 - anexo 96052

GERENCIA FINANZAS Y CONTABILIDAD

Analista: Miguel J. Lauriano Ramírez
mlauriano@bn.com.pe