

Mercado Nacional y Regional

Los principales índices de la Bolsa de Valores de Lima subieron, con negocios que ascendieron a 52 millones de soles, apoyados por el avance de acciones del sector consumo y del conglomerado financiero Credicorp, en medio del comportamiento diferenciado de los sectores construcción y minero. El índice General de la BVL subió 0.03%, a 20,842.4 puntos, y el índice selectivo de las 25 acciones más líquidas se incrementó un 0.19%, a 25,162.33 puntos. Subieron los precios de las acciones de consumo InRetail (0.79%, a 38.5 dólares), Alicorp (0.42%, a 7.15 soles) y Backus (0.45%, a 20.1 soles), el conglomerado Credicorp (0.64%, a 165.15 dólares), las relacionadas al sector construcción Ferreyros (0.58%, a 1.74 soles), Unacem (0.65%, a 1.54 soles), Corare (2.3%, a 0.89 soles), las mineras Volcan (1.02%, a 0.495 soles), Trevali (1.35%, a 0.15 dólares), entre otras.

	Índice Cierre	Var 1-d%	Var 30-d%	YTD 2020
Lima (IGBVL)	20 842	0.03	6.33	1.54
Lima (ISBVL)	25 162	0.19	4.91	-2.29
Bogotá (COLCAP)	1 431	0.62	13.42	-13.92
Buenos Aires (MERVAL)	51 619	0.00	-6.87	23.87
México (IPC)	43 883	1.18	5.30	0.79
Santiago (IPSA)	4 180	1.13	1.53	-10.48
Sao Paulo (IBOVESPA)	119 091	1.09	7.70	2.98

Fuente: Bloomberg - BVL

Tipo de cambio / Fae Agro: Gobierno amplía programa hasta junio 2021 y fortalece Agricultura Familiar

El sol se depreció en 0.16%, a S/ 3.617 frente al dólar, en medio de la intervención por cuarta sesión consecutiva del Banco Central de Reserva (BCRP) que colocó Swap Cambiario Venta por S/ 149 millones y vendió dólares por US\$ 7 millones al tipo de cambio promedio de S/ 3.6184 por dólar, para aminorar la caída del sol, en una sesión donde se negociaron 282 millones de dólares. El BCRP también colocó CDR y CD a 3 meses por S/ 150 millones y por S/ 600.2 millones, a una tasa de interés promedio de 0.24% y 0.28%, respectivamente. Asimismo realizó Depósitos a una semana por S/ 6 000.1 millones y Depósito O/N por S/ 22 780.5 millones a una tasa de interés promedio de 0.25%, respectivamente. En América Latina, los mercados de monedas cerraron el lunes mixtos, mercados en algunos casos por factores locales, aunque la región tomó con optimismo la concreción de un plan de estímulo en Estados Unidos, así como el avance en la vacunación contra el coronavirus.

El Gobierno acordó hoy ampliar la cobertura de riesgo crediticio del programa denominado Financiamiento Agrario Empresarial (Fae Agro) hasta el 30 de junio del 2021, con la finalidad de mantener el dinamismo de la economía y mejorar el nivel de vida de los pequeños productores agropecuarios de la agricultura familiar. También se señaló que la vigencia de esta cobertura no excederá el 30 de junio del 2022, según el Decreto de Urgencia No. 140-2020. Ello a efectos de garantizar la Campaña Agrícola 2020-2021 tanto de cultivos transitorios como permanentes y la promoción de la actividad pecuaria, incidiendo en el abastecimiento de alimentos a nivel nacional. El fondo Fae Agro cuenta con 2,000 millones de soles para proveer de líneas de financiamiento a los pequeños productores agrícolas y pecuarios para enfrentar la campaña agrícola.

Fuente: Datatec, MEF, BCRP, INEI, CEPAL, Reuters, Gestión, COMEX

Se acelera crecimiento de la liquidez y es la más alta a nivel internacional

El Banco Central de Reserva del Perú informó que la liquidez del sector privado, que incluye tanto el circulante como los depósitos, se desaceleró de 26.4 por ciento anual en octubre a 24.2 por ciento anual en noviembre, con un crecimiento anual de la liquidez en soles de 31.5 por ciento. Este crecimiento de la liquidez total se debió a la expansión tanto del circulante como de los depósitos. No obstante, la variación anual del circulante se desaceleró de 38.7 por ciento en octubre a 36.3 por ciento en noviembre. Por monedas, la liquidez en soles creció 31,5 por ciento anual en noviembre, menor a la variación de 34,6 por ciento registrada en el mes previo, y el componente en dólares se desaceleró de 7,8 a 7,4 por ciento anual en el mismo periodo. Como consecuencia de la mayor inyección de liquidez del BCRP, principalmente por las operaciones repo con garantías del Gobierno Nacional, el crecimiento de la liquidez se ha acelerado y se ubica entre las más altas a nivel internacional. Se observa que el alto dinamismo de la liquidez es superior a las registradas en Canadá (15,6 por ciento), Francia (14,7 por ciento), Reino Unido (10,6 por ciento), Eurozona (10,5 por ciento) y Japón (7,5 por ciento). Asimismo, es mayor a las tasas en países de nuestra región como Paraguay (20,1 por ciento), Brasil (16,5 por ciento), Uruguay (15,4 por ciento), Colombia (14,4 por ciento), México (12,6 por ciento) y Chile (5,9 por ciento) y en economías emergentes como China (10,7 por ciento).

Fuente: Reuters, BCRP, INEI, Gestión, Sociedad Nacional de Minería, Petróleo y Energía, Superintendencia del Mercado de Valores, FMI, Banco Mundial

Riesgo País (Embi+)	Spread				Clasificación Fitch Riesgo Soberano
	Hoy	-1d	-7d	-30d	
Mdos. Emergentes	339	340	342	363	
Argentina	1 361	1 356	1 364	1 376	C
Brasil	261	261	263	275	BB-
Colombia	207	209	210	227	BBB-
Chile*	143	144	145	156	A-
Ecuador*	1 056	1 057	1 054	1 060	B-
México	200	202	204	229	BBB-
Panamá	138	139	139	156	BBB
Perú	109	110	111	136	BBB+
Uruguay*	136	136	137	156	BBB
Venezuela	21 115	21 026	20 508	19 132	WD

Fuente: Reuters, EMBI PLUS * EMBIGlobal

Monedas	Cotización por US\$	Variación %			
		-1d	-7d	-30d	YTD 2020
Sol	3.62	0.06	0.28	0.42	9.21
Real Brasileño	5.25	0.57	2.42	-1.83	30.51
Peso Mexicano	20.00	0.73	0.30	-0.13	5.64
Peso Chileno	711.63	-0.38	-1.85	-7.36	-5.49
Peso Argentino	83.73	0.56	0.91	3.30	39.81
Peso Colombiano	3 496.25	-0.47	1.97	-3.01	6.35

Fuente: Reuters, Bloomberg, Datatec

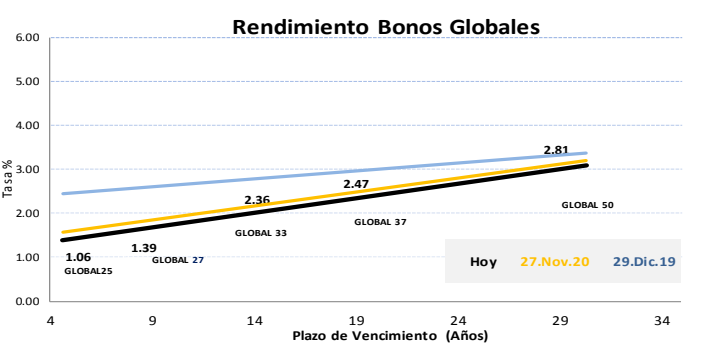
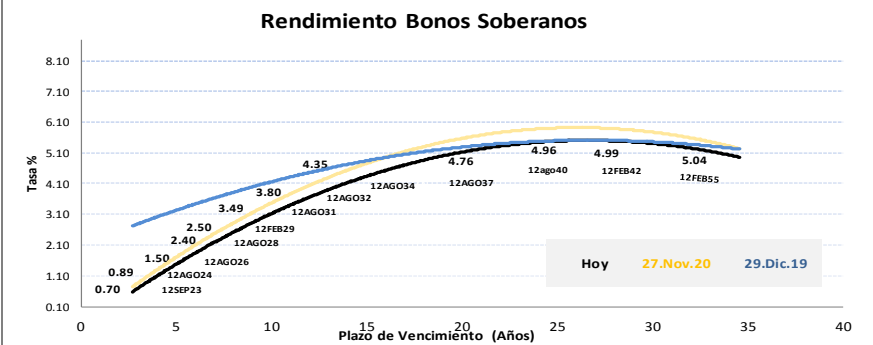
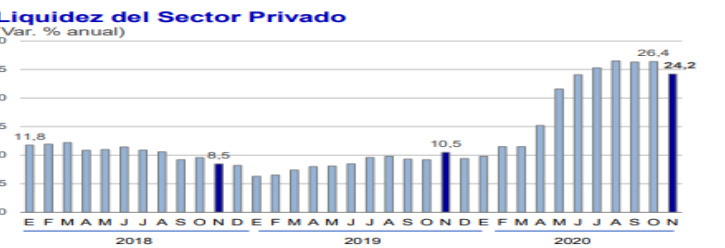
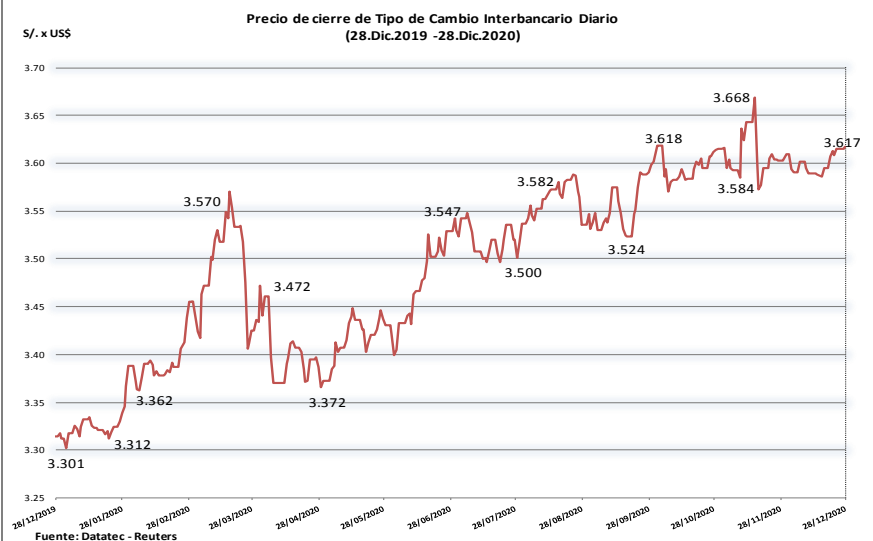
Tasas de Interés Diarias del Sistema Bancario (Prom.)

Tasas Activas	Moneda Nacional			Moneda Extranjera				
	Hoy	-1d	-30d	-360d	Hoy	-1d	-30d	-360d
Corporativo	2.32	2.32	2.02	3.82	2.01	2.07	1.93	3.22
Microempresas	30.25	30.11	26.83	31.20	7.46	8.63	6.12	9.99
Consumo	39.41	38.93	37.04	40.85	35.21	35.68	35.90	
Hipotecario	6.39	6.40	6.46	7.00	5.37	5.36	5.40	5.60

Tasas Pasivas	Moneda Nacional			Moneda Extranjera				
	Hoy	-1d	-30d	-360d	Hoy	-1d	-30d	-360d
Ahorro	0.14	0.14	0.14	0.31	0.03	0.03	0.03	0.13
Plazo	0.07	0.07	0.07	2.40	0.10	0.10	0.06	1.43
CTS	2.05	2.10	2.31	2.28	0.81	0.83	0.91	1.47

Fuente: SBS

Evolución de Indicadores Económicos: Perú



Este reporte se publica con fines informativos. El Banco de la Nación no se responsabiliza por cualquier error u omisión en su contenido, ni con los resultados de las decisiones de inversión por parte de los inversionistas.

Jefe de Estadística y Estudios Económicos: Erick Mendoza La Torre
Teléfono: 5192000 - anexo 96052

Mercado Internacional

HECHOS DE IMPORTANCIA

La agencia de planificación estatal de China amplió el lunes la lista de industrias en las que buscará fomentar la inversión extranjera, elevando el número total de áreas a 1.235 desde las 1.108 de la lista previa. China buscará atraer inversión extranjera en manufacturas avanzadas, incluida inteligencia artificial, semiconductores y tecnología relacionada al desarrollo de redes 5G, según un comunicado publicado en el sitio en internet de la Comisión Nacional de Desarrollo y Reforma. Pekín también fomentará la inversión extranjera en el desarrollo y producción de productos alimenticios en base a plantas, agregó. Según otro reporte, el crecimiento de la producción industrial de Japón se estancó en noviembre después de haber aumentado durante cinco meses, lo que pone de relieve la fragilidad de la recuperación económica mundial debido al reciente resurgimiento de las infecciones por COVID-19. Los datos oficiales mostraron que la producción fabril se mantuvo estable en noviembre con respecto al mes anterior, ya que la disminución de la producción de coches y productos de plástico contrarrestó la fortaleza de la producción de maquinaria. La lectura plana se compara con el incremento revisado del 4,0% en octubre.

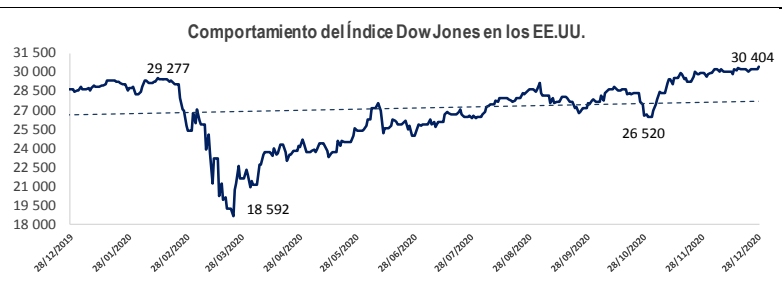
El presidente de Estados Unidos, Donald Trump, firmó un paquete de ayuda y gastos para la pandemia por valor de 2,3 billones de dólares que restablecerá las prestaciones por desempleo de millones de estadounidenses y evitará el cierre del gobierno federal, poniendo así fin a una crisis creada por él mismo. Trump, que deja el cargo el 20 de enero después de perder las elecciones de noviembre ante el presidente electo Joe Biden, se retractó de su anterior amenaza de bloquear el proyecto de ley, que fue aprobado por el Congreso la semana pasada después de que sufriera una intensa presión por parte de legisladores tanto republicanos como demócratas. Muchos economistas coinciden en que la ayuda financiera en el proyecto de ley debería ser más alta para que la economía vuelva a moverse, pero dicen que lo que se necesita con urgencia es el apoyo inmediato a los estadounidenses afectados por las medidas para la contención del coronavirus. Los beneficios por desempleo que se entregan a unos 14 millones de personas a través de programas pandémicos caducaron el sábado, pero se restablecerán ahora tras la marcha atrás de Trump. Además, ese paquete incluye 1,4 billones de dólares en gastos para financiar agencias gubernamentales. Si Trump no hubiese firmado la ley, el martes habría comenzado un cierre parcial del gobierno que habría puesto en riesgo los ingresos de millones de empleados públicos. Los estadounidenses están viviendo unas amargas vacaciones navideñas en medio de una pandemia que se ha cobrado casi 330.000 vidas en el país, con una cifra diaria de muertes que ahora suena repetidamente las 3.000, la más alta desde que comenzó la crisis sanitaria.

	Cierre	Var 1-d%	Var 30-d%	YTD% 2020
DOW JONES (EE.UU)	30 404	0.68	1.65	6.54
NASDAQ (EE.UU)	12 899	0.74	5.68	43.76
S&P 500 (EE.UU)	3 735	0.87	2.67	15.62
FTSE (Inglaterra)	6 502	0.00	2.11	-13.79
DAX (Alemania)	13 790	1.49	3.41	4.09
NIKKEI (Japón)	26 854	0.74	0.79	13.52
SHANGAI (China)	3 397	0.02	-0.32	11.38

Monedas	Cierre Spot	Variación %			YTD 2020
		1 d	7 d	30 d	
EURO (\$/€)	1.2214	0.08	-0.23	2.11	8.92
YEN Japonés (¥/\$)	103.7800	0.29	0.46	-0.31	-4.45
LIBRA (\$/£)	1.3449	-0.73	-0.10	1.01	1.46
FRANCO Suizo (fr/\$)	0.8884	-0.06	0.33	-1.74	-8.19
YUAN Chino (¥/\$)	6.5346	-0.09	-0.18	-0.60	-6.16

Bancos Centrales - Tasas Referenciales	Hoy	Variación (en pbs)		
		1 semana	1 mes	1 año
EE.UU.	0.25	0.25	0	-150
ZONA EURO	0.00	0.00	0	0
INGLATERRA	0.10	0.10	0	-65
CANADÁ	0.25	0.25	0	-150
JAPÓN	-0.10	-0.10	0	0

Fuente: Reuters



Comentario de la Bolsa de Valores de Estados Unidos

Las acciones de Estados Unidos subieron el lunes, con cada uno de los principales índices de Wall Street cerrando en máximos, ya que la promulgación del presidente Donald Trump de una esperada ley de ayuda por la pandemia aumentó la confianza en una recuperación económica. El Promedio Industrial Dow Jones subió 204,1 puntos, o un 0,68%, a 30.403,97 unidades; el S&P 500 ganó 32,3 puntos, o un 0,87%, a 3.735,36 unidades; y el Nasdaq Composite avanzó 94,69 puntos, o un 0,74%, a 12.899,42 unidades. Alimentando el apetito global por el riesgo, Reino Unido y la Unión Europea lograron un acuerdo comercial post-Brexit el jueves, mientras que el lanzamiento de una campaña masiva de vacunación contra el COVID-19 en Europa durante el fin de semana se sumó al estado de ánimo optimista.

Comentario de Principales Divisas Internacionales

El euro fue impulsado al mejorar el apetito por el riesgo luego del acuerdo comercial entre Reino Unido y la Unión Europea, además de la decisión del presidente Donald Trump de aprobar un nuevo paquete de estímulos fiscal de 2,3 billones de dólares de ayuda por la pandemia, lo que restauró los beneficios por desempleo para millones de estadounidenses. Por su parte la libra esterlina bajó desde que se alcanzó el acuerdo del Brexit. "Este es un acuerdo bastante estrecho que simplemente evita el borde del acantilado, pero todavía hay grandes brechas que deberán abordarse en 2021 y un comercio sin fricciones no está asegurado", dijo Andreas Steno Larsen, director global de estrategia cambiaria de Nordea, en Copenhague.

	Producto Bruto Interno (%)			
	2018	2019	2020*	2021*
- Mundo	3.6	2.8	-4.4	5.2
- Estados Unidos	2.9	2.2	-4.3	3.1
- Eurozona	1.9	1.3	-8.3	5.2
- Alemania	1.5	0.6	-6.0	4.2
- China	6.6	6.1	1.9	8.2
- Japón	0.8	0.7	-5.3	2.3

Fuente: Fondo Monetario Internacional - Octubre 2020

*Proyecciones

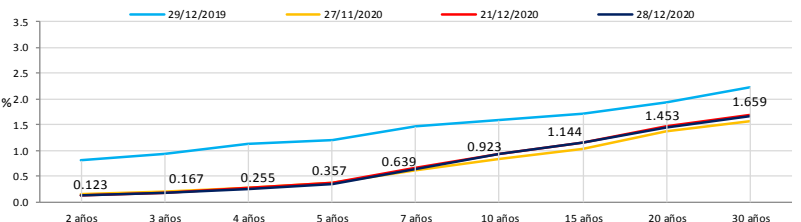
COMMODITIES	Hoy	Ayer	Var - 1d	Var - 7d	Var - 30d	YTD 2020
Oro (\$/oz)	1 871.2	1 875.8	- 4.6	- 5.0	83.1	353.9
Plata (\$/oz)	26.2	25.9	0.3	-0.0	3.5	8.3
Cobre (\$/TM)	7 771.3	7 771.3	-	- 57.3	282.2	1 622.3
Zinc (\$/TM)	2 818.0	2 818.0	-	10.5	42.0	538.5
Estaño (\$/TM)	20 376.0	20 376.0	-	322.0	1 450.0	3 198.0
Plomo (\$/TM)	1 948.8	1 948.8	-	9.1	-140.7	35.3
WTI (\$/baril)	47.5	48.2	-0.7	-0.3	1.9	- 13.6
Brent (\$/baril)	50.9	50.9	-	0.3	4.0	- 15.5

Precios Spot

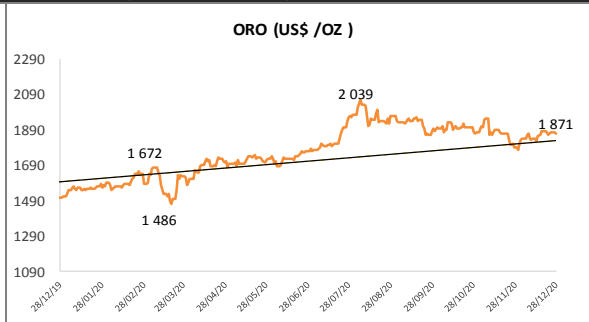
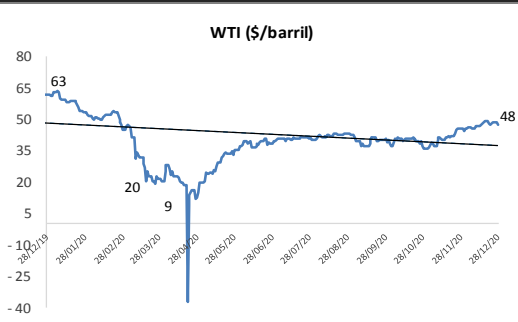
Bonos del Tesoro Público de los EEUU

Treasuries	Hoy Yield	Variación (en pbs)		
		1 día	YTD 2020	1 año
2 Años	0.12	0.00	-145.00	-146.40
3 Años	0.17	0.00	-144.37	-143.27
5 Años	0.36	-0.64	-133.56	-132.26
10 Años	0.92	-0.33	-99.79	-95.59
15 Años	1.14	-0.13	-95.98	-90.58
20 Años	1.45	-0.55	-80.00	-74.20
30 Años	1.66	-0.33	-73.21	-65.81

Curva de Rendimientos



Comportamiento de los precios de Commodities



Fuente: Bloomberg, Reuters

Este reporte se publica con fines informativos. El Banco de la Nación no se responsabiliza por cualquier error u omisión en su contenido, ni con los resultados de las decisiones de inversión por parte de los inversionistas.

Jefe de Estadística y Estudios Económicos: Erick Mendoza La Torre
Teléfono: 5192000 - anexo 96052