

**Mercado Nacional y Regional**

30 de diciembre de 2020

Los principales índices de la Bolsa de Valores de Lima subieron por segunda sesión consecutiva, con negocios que ascendieron a 36 millones de soles, apoyados por el avance de acciones del sector minero, electricidad y del conglomerado financiero IFS. El índice General de la BVL subió 0.50%, a 20,967.19 puntos, y el índice selectivo de las 25 acciones más líquidas aumentó un 0.09%, a 25,278.56 puntos. Subieron los precios de las acciones mineras Southern Copper (4.14%, a 65.90 dólares), Buenaventura (0.4%, a 12.2 dólares), DNT (41.11%, a 0.127 dólares), Trealvi (0.68%, a 0.147 dólares), Minsur (2.78%, a 1.85 soles), Brocal (4.48%, a 3.5 soles), las eléctricas Engepe (0.5%, a 2 soles), Luz del Sur (4%, a 26 soles), el conglomerado IFS (1.64%, a 31 dólares), y la de consumo Backus (0.25%, a 20.15 soles).

	Índice Cierre	Var 1-d%	Var 30-d%	YTD 2020
Lima (IGBVL)	20 967	0.50	5.91	2.15
Lima (ISBVL)	25 279	0.09	4.84	-1.84
Bogotá (COLCAP)	1 438	-0.88	14.30	-13.51
Buenos Aires (MERVAL)	51 226	-0.18	-6.13	22.93
México (IPC)	44 694	-0.00	6.98	2.65
Santiago (IPSA)	4 177	-0.49	3.58	-10.55
Sao Paulo (IBOVESPA)	119 017	-0.33	9.30	2.92

Fuente: Bloomberg - BVL

**Tipo de cambio / Exportaciones peruanas sumarán US\$ 38,000 millones en el 2020**

El sol se depreció por cuarta sesión consecutiva en un 0.08%, a S/ 3.621 frente al dólar, en medio de la intervención por sexta sesión consecutiva del Banco Central de Reserva (BCRP) que vendió dólares por US\$ 36 millones al tipo de cambio promedio de S/ 3.6201 por dólar, para aminorar la caída del sol, en una sesión donde se negociaron 409.7 millones de dólares. El BCRP también colocó CDR a 3 meses por S/ 340 millones a una tasa de interés promedio de 0.25%, CD a 3 meses por S/ 700 millones a una tasa promedio de 0.27. Asimismo realizó Depósitos a una semana por S/ 3 999.9 millones y Depósito O/N por S/ 19 922.9 millones a una tasa de interés promedio de 0.25%, respectivamente. En América Latina, la mayoría de las monedas culminaron el miércoles las operaciones de un año en el que, si bien acumularon pérdidas por el impacto de la pandemia de COVID-19, lograron importantes recuperaciones en los últimos meses, lo que hace pensar que lo peor ya pasó y vendrá un mejor 2021.

El viceministro de Comercio Exterior, Diego Llosa, estimó hoy que las exportaciones peruanas alcanzarán un nivel de 38,000 millones de dólares este año, pese a los efectos causados por la expansión de la pandemia del covid-19 en el mundo. "En octubre último, las exportaciones no tradicionales registraron tres meses de crecimiento consecutivo. Solo en dicho mes registraron un incremento de casi 20% y ese es un buen indicio", dijo. "Esperamos cerrar el año con 38,000 millones de dólares en envíos totales, monto que si bien es cierto significa una caída de 17% comparado con el 2019, se observa un positivo comportamiento de las exportaciones no tradicionales", explicó. El funcionario proyectó que, para el próximo año, los envíos totales peruanos mostrarán una sensible recuperación y crecerán hasta en 15%.

Fuente: Datalec, MEF, BCRP, INEI, CEPAL, Reuters, Gestión, COMEX

**Fitch Ratings: Perú tiene fortalezas para revertir crisis sanitaria**

El Perú posee las herramientas necesarias para iniciar una rápida y oportuna recuperación de su economía, manifestó la directora de Calificaciones Soberanas de América Latina de Fitch Ratings, Kelli Bisset-Tom. Por ello, proyectó un mejor desempeño del producto bruto interno (PBI) para el bienvenido, con una recuperación del 9% en el 2021. De acuerdo con la economista, el rebote de la economía tendrá una forma de 'V' y se verá favorecido por cinco factores. "El primero de ellos es el efecto estadístico, dada la severa caída que registró la economía peruana este año. El crecimiento del 2021 se verá explicado en más de 50% por un efecto rebote". En segundo lugar, Bisset-Tom resaltó el peso de la inversión. "Particularmente, se impulsarán las inversiones mineras, inmobiliarias en áreas suburbanas y una importante reactivación de la inversión pública, no obstante que el próximo año tiene el componente electoral". Como tercer factor de este proceso, la representante de Fitch consideró la recuperación del consumo del hogar. "Esto es muy importante, pues se condiciona parcialmente en la dinámica del mercado laboral", sostuvo. Bisset-Tom aseveró que la recuperación de empleo total en el Perú, basado fundamentalmente en Lima y que excluye a la agricultura y la minería, será superior a la que registre Chile y Colombia. "No obstante, las estimaciones en torno a cuánto tiempo durarán los estragos económicos son un punto de incertidumbre para el PBI potencial pospandémico", manifestó. La representante de Fitch detalló, como cuarto factor, que el turismo se reactivará a partir del segundo semestre del 2021, particularmente cuando las vacunas contra el covid-19 ya estén a disposición de la población. "Por último, como quinto factor, esperamos que la política monetaria se mantenga expansiva por hasta al menos el 2022, que es el límite de nuestro horizonte de pronóstico", aseguró.

Fuente: Reuters, BCRP, INEI, Gestión, Sociedad Nacional de Minería, Petróleo y Energía, Superintendencia del Mercado de Valores, FMI, Banco Mundial

Riesgo País (Embi+)	Spread				Clasificación Fitch Riesgo Soberano
	Hoy	-1d	-7d	-30d	
Mdos. Emergentes	339	338	338	364	
Argentina	1 373	1 368	1 358	1 413	B
Brasil	262	259	259	275	BB-
Colombia	209	208	206	230	BBB-
Chile*	144	143	143	157	A-
Ecuador*	1 064	1 057	1 054	1 061	B-
México	199	200	200	233	BBB-
Panamá	138	137	136	157	BBB
Perú	111	108	108	132	BBB+
Uruguay*	137	137	134	157	BBB
Venezuela	21 576	21 114	20 938	19 244	WD

Fuente: Reuters, EMBI PLUS \* EMBIGlobal

Monedas	Cotización por US\$	Variación %			
		-1d	-7d	-30d	YTD 2020
Sol	3.62	0.08	0.36	0.39	9.33
Real Brasileño	5.19	-0.31	-0.44	-2.59	29.20
Peso Mexicano	19.89	0.00	-0.79	-1.37	5.06
Peso Chileno	710.00	-0.71	-0.52	-6.66	-5.71
Peso Argentino	84.14	0.14	0.95	3.49	40.49
Peso Colombiano	3 419.50	-1.51	-2.24	-4.86	4.02

Fuente: Reuters, Bloomberg, Datalec

**Tasas de Interés Diarias del Sistema Bancario (Prom.)**

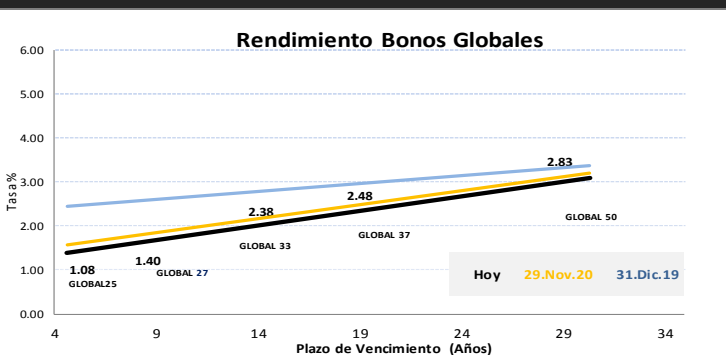
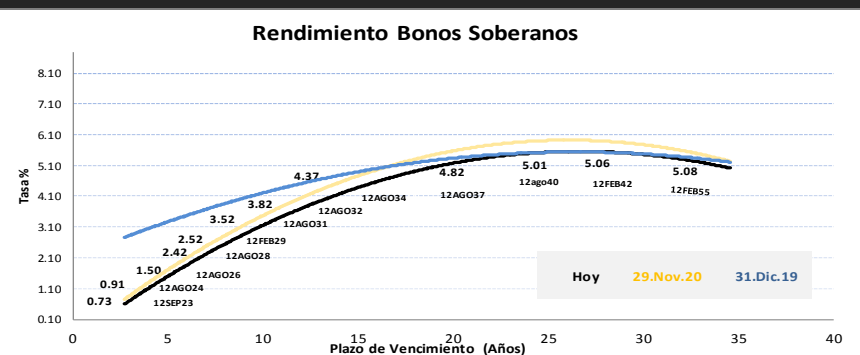
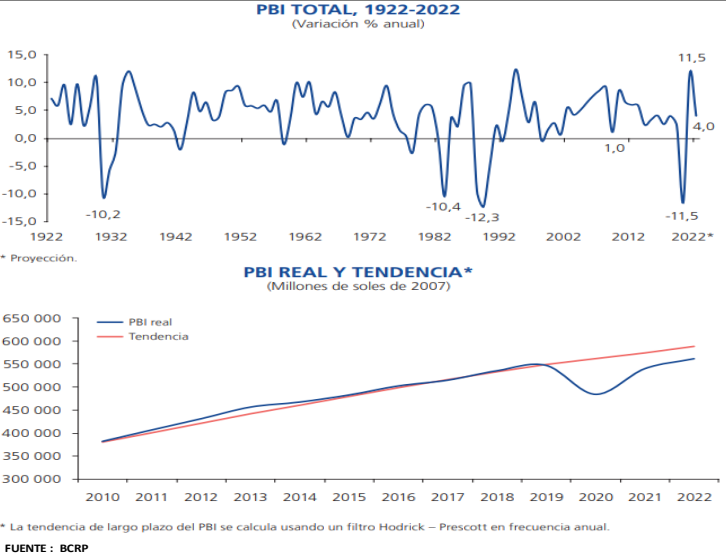
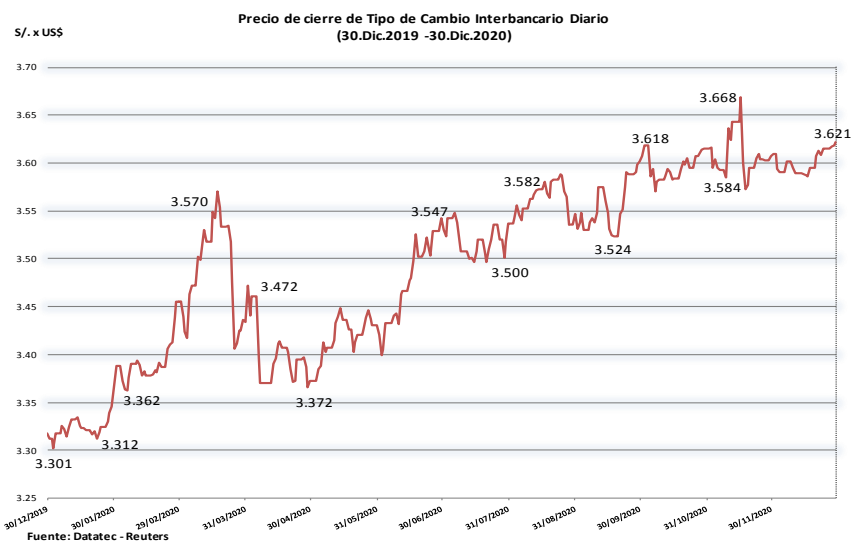
Tasas Activas	Moneda Nacional				Moneda Extranjera			
	Hoy	-1d	-30d	-360d	Hoy	-1d	-30d	-360d
Corporativo	2.31	2.34	2.02	3.82	2.03	2.01	1.93	3.22
Microempresas	30.18	30.22	26.83	31.20	7.57	7.57	6.12	9.99
Consumo	39.60	39.61	37.04	40.85	35.18	35.20	35.68	35.90
Hipotecario	6.38	6.38	6.46	7.00	5.40	5.39	5.40	5.60

Tasas Pasivas	Moneda Nacional				Moneda Extranjera			
	Hoy	-1d	-30d	-360d	Hoy	-1d	-30d	-360d
Ahorro	0.14	0.14	0.14	0.31	0.03	0.03	0.03	0.13
Plazo	0.07	0.07	0.07	2.40	0.10	0.10	0.06	1.43
CTS	1.81	1.92	2.31	2.28	0.95	0.78	0.91	1.47

Fuente: SBS

**Evolución de Indicadores Económicos: Perú**



Mercado Internacional

HECHOS DE IMPORTANCIA

La curva de rendimiento de los bonos del Tesoro de Estados Unidos se aplanó el miércoles, ya que los operadores compraron deuda a más largo plazo para reequilibrar sus carteras antes de fin de mes. Los operadores deben reequilibrar sus portafolios a fin de mes, lo que a veces puede llevar a movimientos del mercado que no están sincronizados con las noticias y los datos económicos. El vencimiento de una cartera de bonos cae al final del mes a medida que los bonos se acercan a su fecha de vencimiento. Para reequilibrar, los operadores compran deuda a más largo plazo, lo que hace caer los rendimientos. "La sensación (...) es que gran parte de lo que vieron hoy puede haber sido flujo relacionado con el fin de mes", escribió Bill O'Donnell, analista de tasas de Citigroup, señalando que los operadores pueden haberse movido un día antes ya que algunos mercados internacionales permanecerán cerrados el jueves. De otro lado, se informó que el Senado de Estados Unidos tiene previsto celebrar el miércoles una votación de procedimiento que podría allanar el camino para que el Congreso anule un veto del presidente Donald Trump a un proyecto de ley clave de defensa, mientras la tensión entre el presidente republicano saliente y los líderes de su partido crece.

Las empresas chinas recibirán compromisos vinculantes de acceso al mercado de la Unión Europea en virtud de un nuevo acuerdo de inversión, mientras que China abrirá sus sectores financiero, manufacturero y de servicios al bloque de 27 naciones, dijo un funcionario del gobierno chino. El acuerdo de inversión entre la UE, y China, fue anunciado por ambas partes el miércoles después de casi siete años de negociaciones y es probable que tarde al menos otro año en entrar en vigor. China y la UE "presionarán para una firma anticipada" del pacto, dijo Li Yongjie, subdirector del departamento de tratados y leyes del Ministerio de Comercio de China. Aunque el mercado de inversión europeo es relativamente abierto, a través del acuerdo la UE proporciona a las empresas chinas compromisos de acceso al mercado legalmente vinculantes, agregó. Además se llegó a un consenso sobre temas como energía, empresas estatales, transparencia de los subsidios, transferencia de tecnología, establecimiento de estándares, aplicación administrativa y regulación financiera, dijo Li, y agregó que el acuerdo también incluye disposiciones sobre temas ambientales y laborales. Cuando se le preguntó si China ratificaría los convenios laborales pendientes en medio de las preocupaciones en Europa sobre el trabajo forzoso, Li solo dijo que su país prohíbe el trabajo forzoso y ha reiterado, su obligación como miembro de la OIT. Pekín aún no ha ratificado cuatro de los ocho convenios fundamentales de la OIT, incluido el trabajo forzoso, según el sitio en internet de la organización. La apertura del sector de la tecnología de la información es parte del acuerdo, aseguró Li, dando a los hospitales y los automóviles como ejemplos de áreas en los sectores de fabricación y servicios que se abrirán.

	Cierre	Var 1-d%	Var 30-d%	YTD% 2020
DOW JONES (EE.UU)	30 410	0.24	2.60	6.56
NASDAQ (EE.UU)	12 870	0.15	5.50	43.44
S&P 500 (EE.UU)	3 732	0.13	3.05	15.52
FTSE (Inglaterra)	6 556	-0.71	4.62	-13.08
DAX (Alemania)	13 719	-0.31	3.22	3.55
NIKKEI (Japón)	27 444	-0.45	3.82	16.01
SHANGAI (China)	3 414	1.05	0.67	11.94

Comentario de la Bolsa de Valores de Estados Unidos

Las acciones en Estados Unidos cerraron al alza el miércoles, con el Dow Jones trepando a un récord, ya que los inversores aguardan mejores perspectivas económicas en 2021 gracias a los lanzamientos de las vacunas para el COVID-19 y las esperanzas de más apoyo fiscal. Las expectativas a corto plazo de mayores ayudas económicas por el COVID-19 se atenuaron después de que el líder de la mayoría del Senado, Mitch McConnell, bloqueó una votación rápida para respaldar el llamado del presidente Donald Trump de aumentar los cheques de ayuda de 600 a 2.000 dólares. El Promedio Industrial Dow Jones subió 73,89 puntos, o 0,24%, a 30.410 puntos; el S&P 500 ganó 5 puntos, o 0,13%, a 3.732 unidades, y el Nasdaq Composite añadió 19,78 puntos, o un 0,15%, a 12.870 unidades.

Monedas	Cierre Spot	Variación %			
		1 d	7 d	30 d	YTD 2020
EURO ( \$/€ )	1.2295	0.39	0.90	3.08	9.64
YEN Japonés ( ¥/\$ )	103.1700	-0.38	-0.37	-1.05	-5.01
LIBRA (\$/£)	1.3622	0.90	0.96	2.26	2.77
FRANCO Suizo (fr/\$)	0.8810	-0.37	-0.77	-3.08	-8.95
YUAN Chino ( ¥/\$ )	6.5208	-0.14	-0.29	-0.84	-6.35

Comentario de Principales Divisas Internacionales

El euro y los dólares australianos y neozelandeses registraron máximos de más de dos años frente al golpeado dólar el miércoles, ya que los inversores apostaron por más apoyo fiscal en Estados Unidos y se posicionaron para un fin de año con un volumen de operaciones reducido. Los inversionistas están apostando a que una mejora de las perspectivas económicas, a medida que se implementen las vacunas contra el COVID-19, y un estímulo fiscal y monetario sin precedentes impulsarán el crecimiento mundial y los precios de los activos en 2021. Sin embargo, se espera que el crecimiento económico de EEUU se sitúe por debajo de sus pares, en un momento en que el dólar sufre por crecientes déficits fiscales y de cuenta corriente.

Bancos Centrales - Tasas Referenciales	Hoy	Variación (en pbs)			
		1 semana	1 mes	1 año	YTD 2020
EE.UU.	0.25	0.25	0	-150	
ZONA EURO	0.00	0.00	0	0	
INGLATERRA	0.10	0.10	0	-65	
CANADÁ	0.25	0.25	0	-150	
JAPÓN	-0.10	-0.10	0	0	

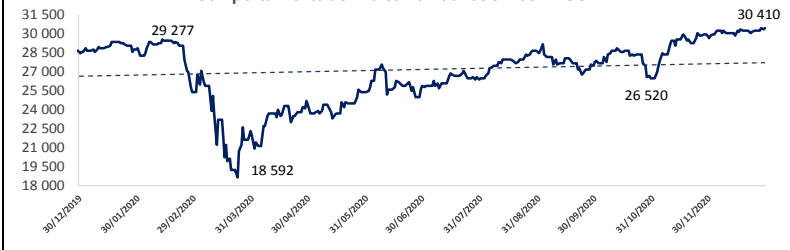
	Producto Bruto Interno (%)			
	2018	2019	2020*	2021*
- Mundo	3.6	2.8	-4.4	5.2
- Estados Unidos	2.9	2.2	-4.3	3.1
- Eurozona	1.9	1.3	-8.3	5.2
- Alemania	1.5	0.6	-6.0	4.2
- China	6.6	6.1	1.9	8.2
- Japón	0.8	0.7	-5.3	2.3

Fuente: Reuters

Fuente: Fondo Monetario Internacional - Octubre 2020

\*Proyecciones

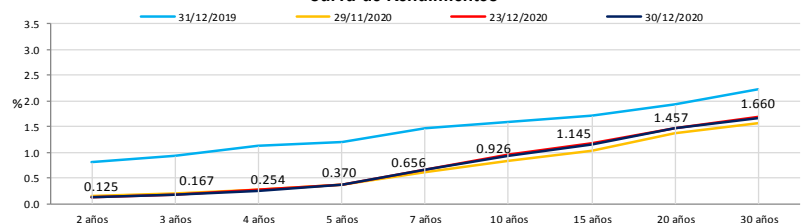
Comportamiento del Índice Dow Jones en los EE.UU.



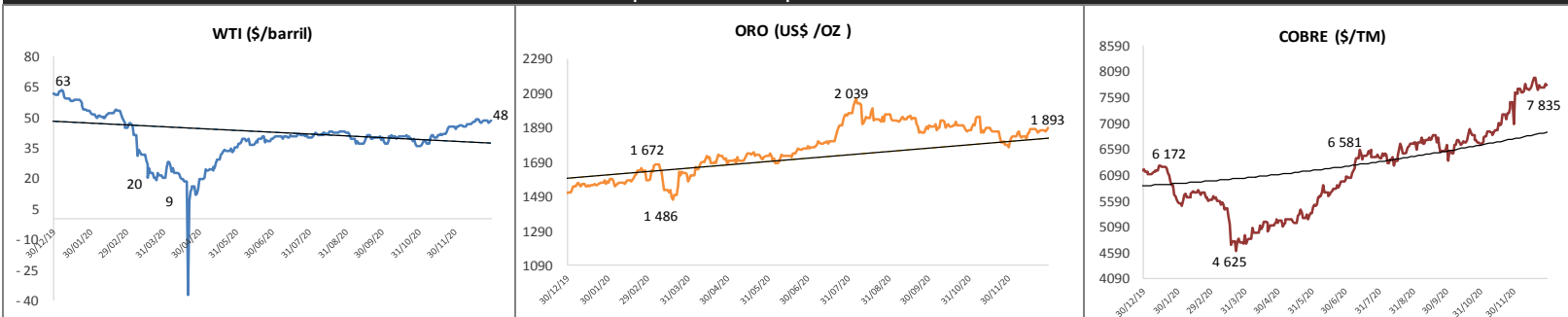
Bonos del Tesoro Público de los EEUU

Treasuries	Hoy Yield	Variación (en pbs)		
		1 día	YTD 2020	1 año
2 Años	0.13	-0.39	-144.80	-144.80
3 Años	0.17	-0.53	-144.36	-144.36
5 Años	0.37	-1.10	-132.27	-132.27
10 Años	0.93	-1.33	-99.46	-99.46
15 Años	1.15	-1.48	-95.89	-95.89
20 Años	1.46	-1.56	-79.63	-79.63
30 Años	1.66	-1.94	-73.14	-73.14

Curva de Rendimientos



Comportamiento de los precios de Commodities



Fuente: Bloomberg, Reuters

Este reporte se publica con fines informativos. El Banco de la Nación no se responsabiliza por cualquier error u omisión en su contenido, ni con los resultados de las decisiones de inversión por parte de los inversionistas.

Jefe de Estadística y Estudios Económicos: Erick Mendoza La Torre