

**Mercado Nacional y Regional**

Los principales índices de la Bolsa de Valores de Lima subieron en una sesión donde se negociaron 42,8 millones de soles, apoyados por las principales acciones mineras y financieras, no obstante que a nivel global continúa la aversión al riesgo, y en medio de declaraciones de analistas que es muy probable que buena parte de las economías de la región puedan tener inclusive recesiones este año, como México y Chile, y en Perú y Colombia, esperándose tocar fondo en el segundo trimestre del año y comenzar a recuperarse en el tercer trimestre. El índice General de la BVL subió 3,97%, a 14,463.93 puntos, y el índice selectivo de las 25 acciones más liquidas ganó un 2,41%, a 18,199.40 unidades. Entre las acciones que subieron están Credicorp (7,89%, a 143.50 dólares), Volcán (3,68%, a 0,31 soles), Southern Copper (2,55%, a 28.14 dólares), entre otros.

	Índice Cierre	Var 1-d%	Var 30-d%	YTD 2020
Lima (IGBVL)	14 464	3.97	-20.81	-29.53
Lima (ISBVL)	18 199	2.41	-23.08	-29.33
Bogotá (COLCAP)	1 124	-0.47	-27.48	-32.40
Buenos Aires (MERVAL)	24 384	0.00	-30.28	-41.48
México (IPC)	34 555	1.04	-16.38	-16.64
Santiago (IPSA)	3 487	5.16	-15.41	-25.32
Sao Paulo (IBOVESPA)	73 020	-2.17	-29.90	-36.86

Fuente: Bloomberg - BVL

**Tipo de cambio /Precios al consumidor de Lima Metropolitana subieron 0,65% en marzo del 2020**

El sol se apreció un 0,09%, a S/ 3.433 frente al dólar, con negocios del orden de 133 millones de dólares; en tanto los mercados cambiarios de América Latina cerraron también con moderadas alzas, que palidieron ante las trágicas pérdidas que acumularon durante el trimestre, las más fuertes en un cuarto de siglo, provocadas por la propagación del coronavirus. El sol bajó 3,65% en el año 2020; y en el 2019 ganó 1,72%. El Instituto Nacional de Estadística e Informática (INEI) dio a conocer que, en el mes de marzo de 2020, el Índice de Precios al Consumidor de Lima Metropolitana aumentó 0,65%, acumulando un alza de 0,84% al tercer mes del presente año. En tanto, la variación anual (abril 2019 - marzo 2020) alcanzó 1,82%, con una tasa promedio mensual de 0,16%. Cabe precisar que, el comportamiento anual de los precios mantiene la tendencia estable observada por las variaciones anuales en los últimos siete meses. La variación de los indicadores de precios en el mes de marzo se sustenta principalmente, en el incremento de precios observado en los grandes grupos de consumo: Enseñanza y Cultura (1,27%) por el alza de precios en la pensión en colegios particulares, textos y útiles escolares; Alimentos y Bebidas (1,11%), debido a los mayores precios en azúcar, hortalizas y legumbres frescas, leguminosas y derivados, frutas y huevos, lo cual fue atenuado por la reducción de precios en tubérculos y raíces, pollo eviscerado y pescados por un buen abastecimiento en mercados; y el gran grupo Otros Bienes y Servicios (0,10%) por el aumento que reportaron los artículos de cuidado personal y artículos de joyería. En menor medida, subieron de precio Alquiler de Vivienda Combustible y Electricidad (0,05%) y Cuidado y Conservación de la Salud (0,04%); en tanto, Vestido y Calzado no mostró variación.

Fuente: MEF, BCRP, Reuters, Gestión

**BCRP ADOPTA NUEVAS MEDIDAS PARA EL MANTENIMIENTO DE LAS CADENAS DE PAGOS Y CRÉDITOS**

En su sesión del jueves 26 de marzo, el Director del Banco Central de Reserva del Perú aprobó nuevas medidas para el mantenimiento de las cadenas de pagos y de créditos. Por un lado, se han flexibilizado los requerimientos de encaje en moneda nacional y moneda extranjera a partir del mes de abril, con lo que se libera el equivalente a S/2 000 millones. Estas medidas son: 1. Reducción de la tasa de encaje mínimo legal en soles de 5 a 4 por ciento. 2. Disminución del requerimiento mínimo de cuenta corriente en soles de 1,0 a 0,75 por ciento del TOSE. 3. Reducción de la tasa de encaje para las obligaciones en moneda extranjera con plazos promedio igual o menor a 2 años con entidades financieras extranjeras de 50 a 9 por ciento. 4. Suspensión por lo que resta del año 2020 del requerimiento adicional de encaje asociado al crédito en moneda extranjera. Asimismo, el Director del BCRP aprobó un nuevo instrumento de inyección de liquidez para las empresas, que consiste en operaciones de reporte de nueva cartera crediticia que cuente con garantía estatal. Con esta medida se apoyará la reposición del capital de trabajo de las empresas y se asegurará el funcionamiento de la cadena de pagos. De esta manera, el Banco Central agrega nuevas medidas de flexibilización a otras recientemente adoptadas como la reducción de la tasa de interés de referencia de la política monetaria en 100 puntos básicos a 1,25 por ciento y la ampliación de los plazos hasta 3 años de las operaciones de inyección de liquidez. De otro lado se informó que el crédito al sector privado -que incluye préstamos otorgados por bancos, financieras, cajas municipales y rurales y cooperativas- aumentó de 7,2 por ciento anual en enero a 7,7 por ciento anual en febrero de 2020. Mientras que el crédito a empresas se expandió de 4,6 a 5,3 por ciento anual entre enero y febrero, el destinado a las personas naturales subió de 11,3 a 11,4 por ciento anual.

Fuente: Reuters, Gestión, Superintendencia del Mercado de Valores, FMI, Banco Mundial

Riesgo País (Embi+)	Spread				Clasificación Fitch Riesgo Soberano
	Hoy	-1d	-7d	-30d	
Mdos. Emergentes	544	-	-	367	
Argentina	3 803	-	-	2 282	CC
Brasil	385	-	-	252	BB-
Colombia	379	-	-	213	BBB
Chile	301	-	-	180	A
Ecuador	4 553	-	-	1 467	B-
México	349	-	-	219	BBB
Panamá	275	-	-	152	BBB
Perú	195	-	-	128	BBB+
Uruguay	297	-	-	195	BBB-
Venezuela	16 467	-	-	10 374	WD

Fuente: Reuters

Monedas	Cotización por US\$	Variación %			
		-1d	-7d	-30d	YTD 2020
Sol	3.43	-0.09	-2.39	-0.64	3.65
Real Brasileño	5.21	0.23	2.13	16.41	29.51
Peso Mexicano	23.67	-0.54	-4.70	20.51	25.04
Peso Chileno	855.15	0.35	1.26	4.19	13.57
Peso Argentino	64.40	-0.10	0.99	3.53	7.53
Peso Colombiano	4 055.75	-0.12	-1.18	14.92	23.37

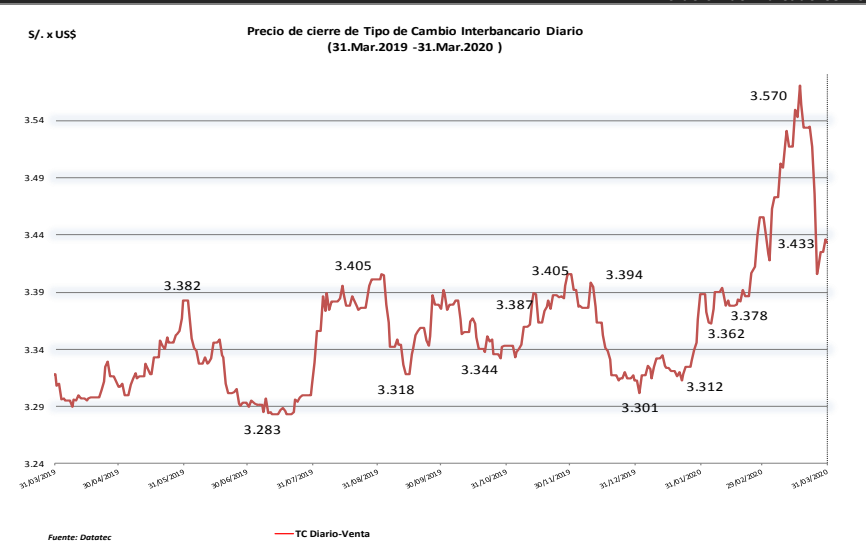
Fuente: Bloomberg - Datatec

**Tasas de Interés Diarias del Sistema Bancario (Prom.)**

Tasas Activas	Hoy	Moneda Nacional			Hoy	Moneda Extranjera		
		-1d	-30d	-360d		-1d	-30d	-360d
Corporativo	3.44	3.44	3.40	4.73	2.88	2.88	2.92	3.76
Microempresas	31.49	31.49	31.36	33.07	12.27	12.27	12.77	15.85
Consumo	38.14	38.14	38.08	40.58	35.86	35.86	36.11	35.12
Hipotecario	6.90	6.90	6.99	7.93	5.75	5.75	5.76	6.34
Tasas Pasivas	Hoy	Moneda Nacional			Hoy	Moneda Extranjera		
Ahorro	0.26	0.26	0.25	0.31	0.13	0.13	0.13	0.13
Plazo	2.16	2.16	2.15	2.80	1.28	1.28	1.30	1.83
CTS	3.78	3.78	3.84	3.21	1.28	1.28	1.26	1.59

Fuente: SBS

**Evolución de Indicadores Económicos: Perú**

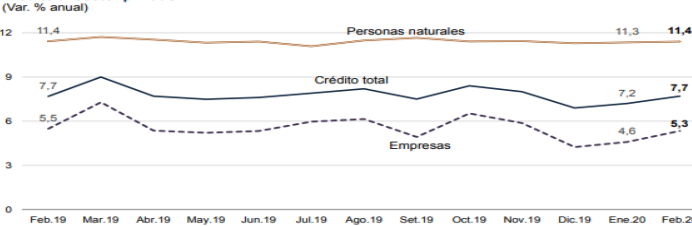


**VARIACIÓN DE LOS ÍNDICES DE PRECIOS Febrero 2020**

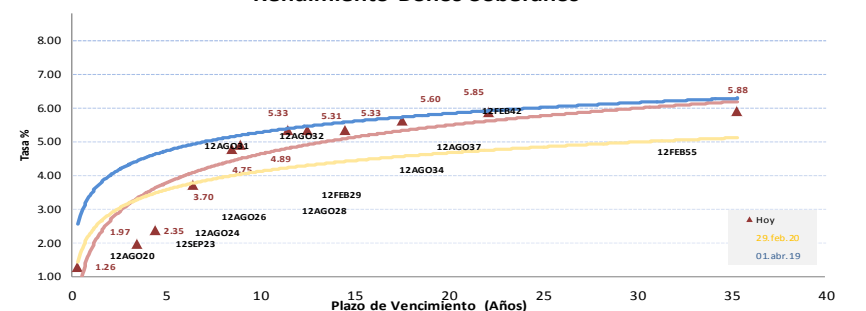
Índice de Precios	Febrero 2020	Ene. - Feb.20	Mar.19 - Feb.20
Al Consumidor a nivel Nacional	0,12	0,17	1,84
Al Consumidor de Lima Metropolitana	0,14	0,20	1,90
Al Por Mayor a nivel Nacional	-0,14	-0,49	0,17
Maquinaria y Equipo 1/	1,10	-0,18	1,38
Materiales de Construcción 1/	0,37	0,29	-0,03

\* En Lima Metropolitana  
Fuente: Instituto Nacional de Estadística e Informática.

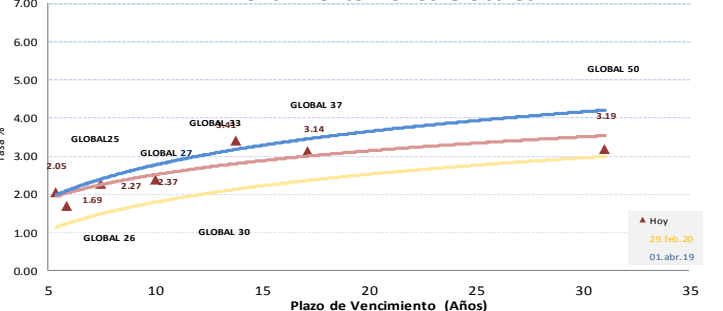
**Crédito al sector privado (Var. % anual)**



**Rendimiento Bonos Soberanos**



**Rendimiento Bonos Globales**



Este reporte se publica con fines informativos. El Banco de la Nación no se responsabiliza por cualquier error u omisión en su contenido, ni con los resultados de las decisiones de inversión por parte de los inversionistas.

Mercado Internacional

31 de marzo de 2020

HECHOS DE IMPORTANCIA

El endeudamiento del Gobierno estadounidense podría crecer en 1,4 billones de dólares en el segundo trimestre, ante su búsqueda de liquidez para los estímulos con lo que quiere paliar el impacto económico del coronavirus, dijeron el martes analistas de Wells Fargo. El presidente Donald Trump promulgó el viernes un paquete de ayuda de 2,2 billones de dólares para compensar la desaceleración. Se enviarán cheques a las familias y se destinarán miles de millones de dólares a proveedores médicos en la primera línea de la pandemia, entre otras medidas. "Esa es verdaderamente una necesidad inmediata de efectivo", dijo Zachary Griffiths, estratega de tasas de interés de Wells Fargo. "Todo se combina en grandes necesidades de emisión mientras el Tesoro interviene con este estímulo fiscal". El déficit del presupuesto federal podría aumentar a 2,4 billones de dólares para el año fiscal 2020, o un 11,2% del Producto Interno Bruto. Sería el mayor déficit como proporción de la economía desde la Segunda Guerra Mundial cuando alcanzó el 25%-30% del PIB, dijo Wells Fargo. Para el año calendario 2020, el banco calcula que la deuda del Gobierno estadounidense crecerá en 2,8 billones de dólares netos.

Los indicadores de la actividad económica de Estados Unidos probablemente sean "muy malos" en el primer semestre y la tasa de desempleo podría superar el 10% debido a los esfuerzos por desacelerar la propagación del coronavirus, dijo el martes la presidenta de la Reserva Federal de Cleveland, Loretta Mester. Los esfuerzos por contener el brote dándole a los estadounidenses que permanezcan en casa están golpeando a las empresas y los consumidores, afirmó Mester en una entrevista con CNBC. "Espero ver algunos números muy malos en la economía en el primer trimestre, en el segundo trimestre", afirmó Mester. "Vamos a ver que algunas empresas y personas realmente necesitan nuestra ayuda". La Fed ha buscado evitar que la economía del país sufra un daño prolongado debido a la pandemia, recortando las tasas de interés a casi cero y desplegando nuevos esfuerzos de manera casi semanal, incluyendo relanzar compras de activos a gran escala y revivir varias herramientas de liquidez. Mester aseguró que no lamentaba haber volado en contra del último recorte de tasas. Afirmó que su énfasis en ese momento era asegurar que el banco central haga lo suficiente como para apuntalar a los mercados financieros. El cronograma para retomar la actividad económica normal dependerá del sistema de salud y del éxito del distanciamiento social y de los otros esfuerzos para contener el brote, agregó. "Cómo evolucionarán las cosas va a depender del curso del virus", dijo Mester. Mientras, la Fed está haciendo todo lo posible para resaltar a los mercados y ayudar a que la economía tenga una fuerte recuperación después que el virus sea contenido, afirmó.

	Cierre	Var 1-d%	Var 30-d%	YTD% 2020
DOW JONES (EE.UU)	21 917	-1.84	-13.74	-23.20
NASDAQ (EE.UU)	7 700	-0.95	-10.12	-14.18
S&P 500 (EE.UU)	2 585	-1.60	-12.51	-20.00
FTSE (Inglaterra)	5 672	1.95	-13.81	-24.80
DAX (Alemania)	9 936	1.22	-16.44	-25.01
NIKKEI (Japón)	18 917	-0.88	-10.53	-20.04
SHANGAI (China)	2 750	0.11	-4.51	-9.83

Comentario: Bolsa de Valores de Estados Unidos

Los tres principales índices de Wall Street se hundieron el martes, con el Dow Jones registrando su mayor declive trimestral desde 1987 y el S&P sufriendo su descenso más pronunciado desde la crisis financiera, ante la creciente evidencia del enorme daño económico que causa la pandemia del coronavirus. En uno de los cambios más rápidos hacia mercado bajista, el S&P 500 y el Dow Jones terminaron el primer trimestre en más de un 20% por debajo de su nivel de 2019, debido al empeoramiento de la crisis de salud en Estados Unidos que provocó una paralización de la actividad empresarial. El Promedio Industrial Dow Jones bajó 410,32 puntos, o un 1,84%, a 21.917,16 unidades; mientras que el S&P 500 perdió 42,06 puntos, o un 1,60%, a 2.584,59 unidades. El índice compuesto Nasdaq cayó 74,05 puntos, o un 0,95%, a 7.700,10 unidades.

Monedas	Cierre Spot	Variación %			
		1 d	7 d	30 d	YTD 2020

EURO ( \$/€ )	1.1031	-0.15	2.25	0.05	-1.63
YEN Japonés ( ¥/\$ )	107.54	-0.20	-3.32	-0.32	-0.99
LIBRA (\$/£)	1.242	0.05	5.59	-3.14	-6.30
FRANCO Suizo ( \$/₣ )	0.961	0.29	-2.08	-0.39	-0.67
YUAN Chino ( ¥/\$ )	7.083	-0.25	0.27	1.29	1.71

Comentario de Principales Divisas Internacionales

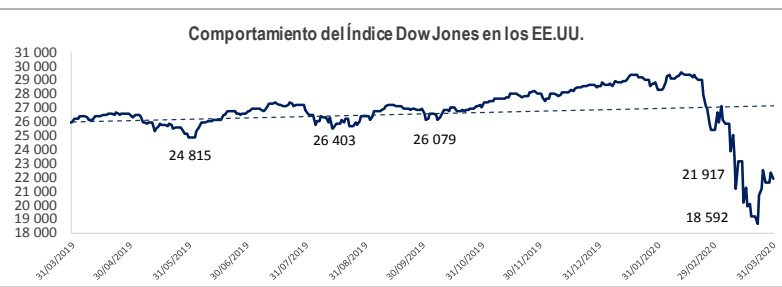
El dólar se apreció el miércoles contra monedas de mayor riesgo, mientras los inversores observaban alarmados la que podría ser la peor crisis económica en décadas debido a la pandemia de coronavirus, en medio de la liquidación mundial de acciones lo que dejaba en evidencia los riesgos crecientes de la enfermedad, que sigue expandiéndose entre la población. El estatus del dólar como moneda de reserva mundial lo convierte en un activo de refugio natural ante una recesión global que se hace cada vez más patente. Las mediciones sobre producción fabril de Alemania y Reino Unido publicadas el martes mostraron una caída hasta mínimos de varios años, reflejando un panorama similar a los datos de manufacturas de Japón y Corea del Sur.

Bancos Centrales - Tasas Referenciales	Hoy	Variación (en pbs)		
		1 semana	1 mes	1 año
EE.UU.	0.25	0	-150	-225
ZONA EURO	0.00	0	0	0
INGLATERRA	0.10	0	-65	-65
CANADÁ	0.25	-50	-150	-150
JAPÓN	-0.10	0	0	0

	Producto Bruto Interno (%)			
	2017	2018	2019*	2020*
- Mundo	3.7	3.6	3.0	3.4
- Estados Unidos	2.2	2.9	2.4	2.1
- Eurozona	2.4	1.9	1.2	1.4
- Alemania	2.5	1.5	0.5	1.2
- China	6.9	6.6	6.1	5.8
- Japón	1.7	0.8	0.9	0.5

Fuente: Fondo Monetario Internacional - Octubre 2019

\*Proyecciones



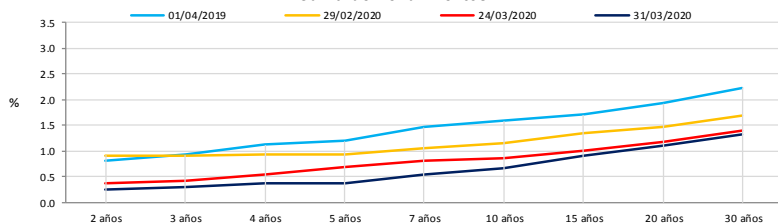
COMMODITIES	Hoy	Ayer	Var - 1d	Var - 7d	Var - 30d	YTD 2020
Oro (\$/oz)	1 577.2	1 622.5	-45.3	-55.1	-8.5	59.9
Plata (\$/oz)	14.0	14.0	-0.1	-0.3	-2.7	-3.9
Cobre (\$/TM)	4 938.8	4 760.5	178.3	127.8	-678.5	-1 210.3
Zinc (\$/TM)	1 894.8	1 863.3	31.5	92.0	-115.0	-384.8
Estaño (\$/TM)	14 667.0	14 551.0	116.0	1 193.0	-1 600.0	-2 511.0
Plomo (\$/TM)	1 733.7	1 693.5	40.2	168.0	-153.3	-179.8
WTI (\$/barril)	20.5	20.1	0.4	0.5	-24.3	-40.6
Brent (\$/barril)	21.5	22.0	-0.6	-5.6	-28.6	-45.0

Precios Spot

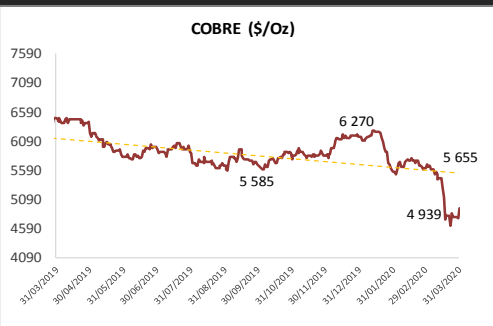
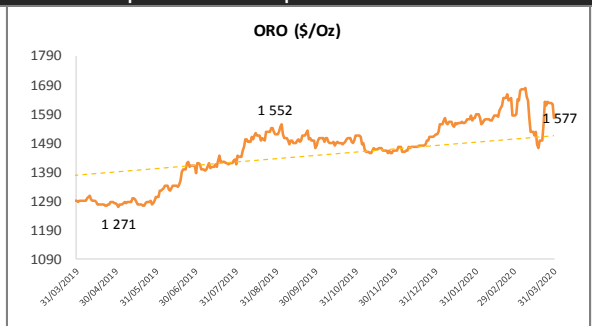
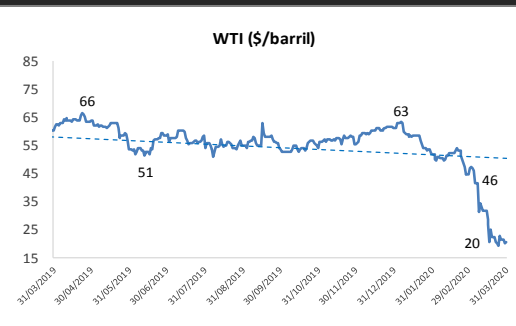
Bonos del Tesoro Público de los EEUU

Treasuries	Hoy Yield	Variación (en pbs)		
		1 día	YTD 2020	1 año
2 Años	0.25	1.90	-132.20	-208.40
3 Años	0.30	0.00	-131.30	-199.70
5 Años	0.38	-3.20	-131.00	-194.00
10 Años	0.67	-6.00	-125.00	-183.20
15 Años	0.91	-4.40	-119.90	-172.60
20 Años	1.10	-3.10	-115.50	-161.70
30 Años	1.33	-1.50	-106.40	-156.50

Curva de Rendimientos



Comportamiento de los precios de Commodities



Fuente: Bloomberg, Reuters

Este reporte se publica con fines informativos. El Banco de la Nación no se responsabiliza por cualquier error u omisión en su contenido, ni con los resultados de las decisiones de inversión por parte de los inversionistas.

Jefe de Estadística y Estudios Económicos: Erick Mendoza La Torre

Teléfono: 5192000 - anexo 96052

GERENCIA FINANZAS Y CONTABILIDAD

Analista de Estadística y Estudios Económicos: miguelmendez@bn.com.pe