

Mercado Nacional y Regional

Los principales índices de la Bolsa de Valores de Lima subieron, luego de la caída de la sesión anterior, en una rueda donde se negociaron S/ 70 millones, con inversionistas que realizaron compras de oportunidad de las principales acciones de los sectores construcción, minero, agrario y electricidad. El índice General de la BVL subió 1.41% a 20 163.64 puntos, y el índice selectivo de las 25 acciones más liquidas ganó un 1.54%, a 28633.36 puntos. Subieron los precios de las acciones de Aenza (2.31%, a 1.33 soles), C.Pacamayo (0.61%, a 4.94 soles), Unacem (5.26%, a 2 soles), Aceros Arequipa (1.7%, a 1.79 soles), las mineras Volcan (1.75%, a 0.58 soles), Cerro Verde (1.59%, a 32.51 dólares), Minsur (4.5%, a 3.95 soles), Southern Copper (0.5%, a 58.29 dólares), Buenaventura (3.05%, a 7.1 dólares), la agraria Casagrande (12.75%, a 8.4 soles), entre otros.

	Índice Cierre	Var 1-d%	Var 30-d%	YTD 2021
Lima (IGBVL)	20 164	1.41	-2.66	-3.16
Lima (ISBVL)	28 633	1.54	0.04	13.63
Bogotá (COLCAP)	1 441	1.60	3.62	0.21
Buenos Aires (MERVAL)	87 451	2.68	-2.04	70.71
México (IPC)	50 927	1.84	-1.41	15.57
Santiago (IPSA)	4 371	0.89	3.89	4.64
Sao Paulo (IBOVESPA)	104 466	3.66	-1.03	-12.23

Fuente: Bloomberg - BVL

Tipo de cambio / Mercados A.Latina. Mayoría cierran con alzas pese a recuperación del dólar, sigue cautela por ómicron

El sol se depreció un 0.07% a S/ 4.073 frente al dólar, por octava sesión consecutiva, con negocios que sumaron US\$ 270 millones, y con vencimientos de obligaciones del Banco Central de Reserva (BCRP) por más de S/ 9 mil millones. El BCRP intervino en el mercado spot con US\$ 76 millones, acumulando en lo que va del año ventas por US\$ 11 377 millones. Se colocaron Swap Cambiario Venta a 12 meses por S/ 1 000 millones a la tasa de interés promedio de 0.51%, Repo para proveer dólares a dos semanas por US\$ 100 millones a la tasa de 0.30% y CDV a 3 meses por S/ 200 millones a la tasa de 0.04%. Se subastaron Depósitos O/N por S/ 7 200.1 millones a la tasa de 1.99%. El saldo de la cuenta corriente de las empresas bancarias en el BCRP al cierre de sesión fue S/ 6 260.1 millones En el año 2020 el sol se depreció 9.27%, y en lo que va del 2021 perdió 12.54%. La mayoría de los mercados de América Latina cerraron al alza el jueves, algunos de ellos aprovechando la debilidad internacional del dólar, con algunos manteniendo la cautela ante las preocupaciones sobre el avance de la variante ómicron del coronavirus. Para el viernes la atención estará centrada en la divulgación del informe de noviembre de las nóminas no agrícolas en EEUU, lo que limitó el movimiento del dólar. Los mercados siguieron de cerca las noticias en torno a la variante ómicron del coronavirus, después de que temprano EEUU, Alemania y Rusia se unieron a los países que planean restricciones más estrictas por la mutación, a medida que crece la preocupación por su eventual impacto en la recuperación económica mundial.

BCRP. Encuesta de Expectativas Macroeconómicas de noviembre. MEF: Hay espacio para elevar impuestos a Minería

El Banco Central de Reserva del Perú (BCRP) informó que la Encuesta de Expectativas Macroeconómicas de noviembre indicó que las expectativas de inflación de los agentes económicos para el presente año se encuentran entre 4,1 y 5,8 %, reflejo del aumento reciente de la tasa de inflación por factores transitorios de oferta. Para el año 2022, la tasa de inflación esperada se ubica por encima del rango meta (entre 3,2 y 3,6 %), mientras que para 2023 entre 2,8 y 3,0 %, dentro del rango meta. Las expectativas de inflación a 12 meses de analistas económicos y del sistema financiero pasaron de 3,61% en octubre a 3,71% en noviembre. Estas expectativas de inflación se han ubicado el 84% de las veces dentro del rango meta en los últimos 20 años. Sobre el PBI, los grupos consultados proyectan un crecimiento del PBI entre 8,5 y 12,7 % para 2021, y un aumento de la actividad económica entre 2,3 y 3,2 % para 2022 y 2023. Respecto al tipo de cambio esperado al mes de noviembre, la encuestas muestran niveles entre S/ 4,00 y S/ 4,10 por dólar para 2021; y entre S/ 4,01 y S/ 4,25 por dólar para los próximos dos años.

Otro reporte señaló que el Ministerio de Economía de Perú dijo que el Fondo Monetario Internacional (FMI) había llegado a la conclusión de que hay espacio en el régimen fiscal del país andino para una reforma que incluya elevar los impuestos en el clave sector minero. "El sistema fiscal peruano para la minería es competitivo internacionalmente, con una carga menor o similar a otros países ricos en recursos naturales", dijo un comunicado del Ministerio de Economía, citando uno de los puntos evaluados en un informe preliminar del FMI sobre el sistema tributario peruano. "En este sentido, el organismo internacional señala que, dentro de dicho esquema, hay espacio para aumentar la progresividad" en el régimen fiscal minero, agregó. El ministro de Economía, Pedro Francke, solicitó al Congreso unicameral poderes legislativos para reformar el sistema tributario. El fraccionado Congreso aún tiene que votar sobre el pedido que apunta principalmente al sector minero.

Fuente: Reuters, BCRP, INEI, Sociedad Nacional de Minería, Petróleo y Energía, Superintendencia del Mercado de Valores, FMI, Banco Mundial, ANDINA

Riesgo País (Embi+)	Spread				Clasificación Fitch Riesgo Soberano
	Hoy	-1d	-7d	-30d	
Mdos. Emergentes	401	410	396	377	
Argentina	1 815	1 841	1 826	1 730	C
Brasil	346	357	354	360	BB-
Colombia	337	348	342	311	BB+
Chile*	162	165	156	158	A-
Ecuador*	880	884	828	851	B-
México	228	232	222	217	BBB-
Panamá	191	197	185	172	BBB
Perú	156	160	157	145	BBB
Uruguay*	146	151	140	134	BBB
Venezuela	31 515	30 958	30 055	25 276	WD

Fuente: Reuters EMBI PLUS

* EMBIGlobal

Monedas	Cotización por US\$	Variación %			
		-1d	-7d	-30d	YTD 2021
Sol	4.07	0.07	1.02	1.60	12.54
Real Brasileño	5.65	-0.87	1.43	-0.59	8.72
Peso Mexicano	21.25	-1.18	-1.44	2.27	6.93
Peso Chileno	836.03	-0.30	1.91	2.92	17.79
Peso Argentino	100.99	0.09	0.33	1.23	20.11
Peso Colombiano	3 934.20	-0.75	-1.03	3.63	15.22

Fuente: Reuters, Bloomberg, Datatec

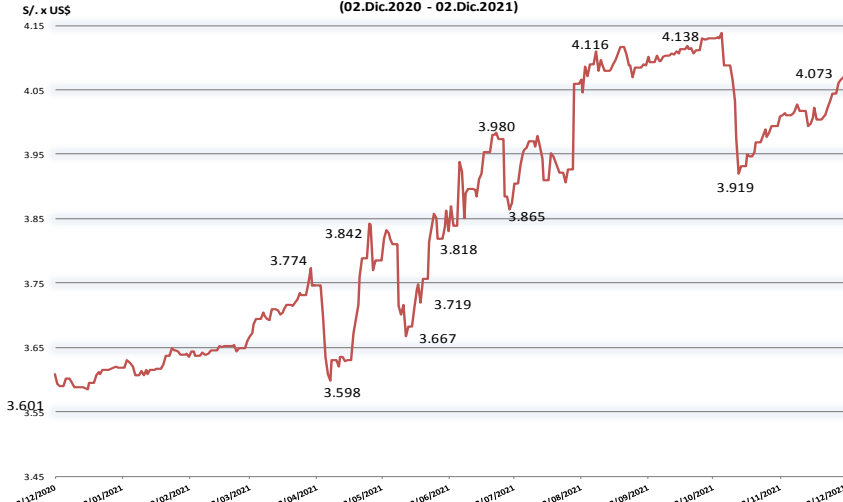
Tasas de Interés Diarias del Sistema Bancario (Prom.)

Tasas Activas	Hoy	Moneda Nacional			Hoy	Moneda Extranjera		
		-1d	-30d	-360d		-1d	-30d	-360d
Corporativo	2.81	2.81	2.52	2.40	1.94	1.94	2.27	1.99
Microempresas	31.16	31.16	30.76	27.31	13.62	13.62	21.02	6.82
Consumo	40.72	40.72	39.45	37.04	34.64	34.64	34.10	35.09
Hipotecario	6.88	6.88	6.58	6.45	5.33	5.33	5.51	5.46
Tasas Pasivas								
Ahorro	0.12	0.12	0.11	0.14	0.03	0.03	0.03	0.03
Plazo	1.31	1.31	0.76	0.07	0.17	0.17	0.19	0.07
CTS	2.05	2.05	2.73	2.33	0.80	0.80	1.32	0.91

Fuente: SBS

Evolución de Indicadores Económicos: Perú

Precio de cierre de Tipo de Cambio Interbancario Diario (02.Dic.2020 - 02.Dic.2021)



Fuente: Datatec - Reuters

Encuesta de Expectativas Macroeconómicas: Inflación (%)

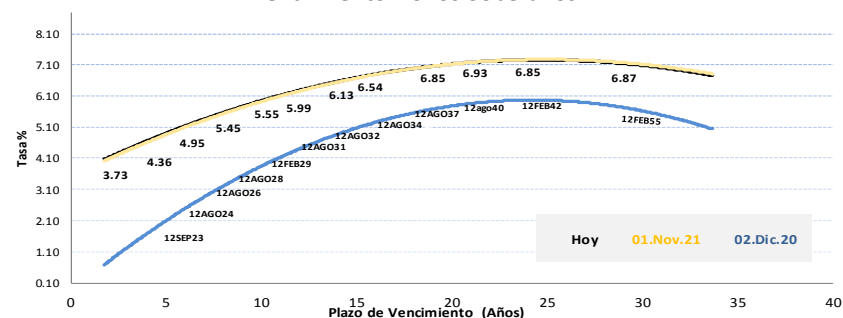
	Encuesta realizada al:		
	30 Set.2021	31 Oct.2021	30 Nov.2021
Analistas Económicos 1/			
2021	4,6	5,1	5,8
2022	3,0	3,2	3,6
2023	2,8	2,9	2,8
Sistema Financiero 2/			
2021	5,0	5,0	5,8
2022	3,5	3,5	3,5
2023	3,0	3,0	3,0
Empresas No financieras 3/			
2021	3,7	4,0	4,1
2022	3,0	3,0	3,2
2023	3,0	3,0	3,0

Encuesta de Expectativas Macroeconómicas: Crecimiento del PBI (%)

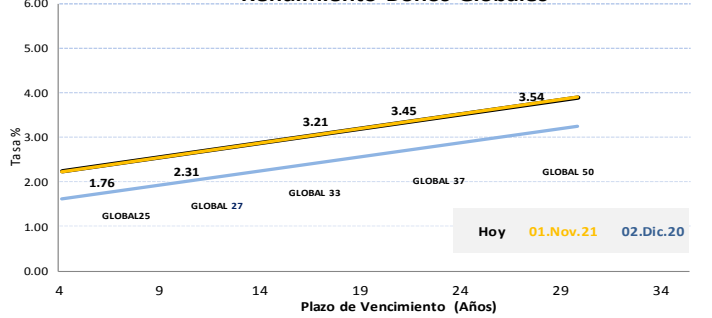
	Encuesta realizada al:		
	30 Set.2021	31 Oct.2021	30 Nov.2021
Analistas Económicos 1/			
2021	11,0	11,9	12,7
2022	3,0	2,6	3,0
2023	3,0	2,7	2,8
Sistema financiero 2/			
2021	10,0	10,8	11,4
2022	2,0	2,0	2,3
2023	2,0	2,5	2,7
Empresas No financieras 3/			
2021	7,0	8,0	8,5
2022	3,2	3,1	3,1
2023	3,4	3,5	3,2

FUENTE: BCRP

Rendimiento Bonos Soberanos



Rendimiento Bonos Globales



Este reporte se publica con fines informativos. El Banco de la Nación no se responsabiliza por cualquier error u omisión en su contenido, ni con los resultados de las decisiones de inversión por parte de los inversionistas.

Mercado Internacional

HECHOS DE IMPORTANCIA

El número de estadounidenses que presentaron nuevas solicitudes de ayuda por desempleo aumentó menos de lo esperado la semana pasada, apuntando a un endurecimiento de las condiciones en el mercado laboral, mientras que los despidos cayeron a un mínimo de 28 años y medio en noviembre. El informe semanal de subsidios por desempleo del Departamento de Trabajo del jueves también mostró que las personas que recibieron ayudas cayeron por debajo de los 2 millones por primera vez desde que comenzó la pandemia de COVID-19 en Estados Unidos hace más de 20 meses. Las noticias optimistas sobre el mercado laboral se sumaron al sólido dato de gasto de los consumidores y a uno de manufacturas para sugerir que la economía se estaba acelerando, después de pasar un bache en el tercer trimestre. Sin embargo, la variante ómicron del coronavirus pone en riesgo el panorama. Los pedidos iniciales de beneficios estatales por desempleo aumentaron en 28.000 a 222.000 ajustados estacionalmente para la semana que terminó el 27 de noviembre. Los reclamos habían bajado a 194.000 en la semana anterior, el menor nivel desde 1969. Las peticiones de subsidios han disminuido desde un récord de 6,149 millones a principios de abril de 2020. Los reclamos sin ajustar cayeron 41.622 a 211.896 la semana pasada. El presidente de la Reserva Federal, Jerome Powell, dijo a legisladores esta semana que el banco central de Estados Unidos debería de considerar acelerar el ritmo al que está reduciendo sus compras de bonos, en la reunión de política monetaria de diciembre.

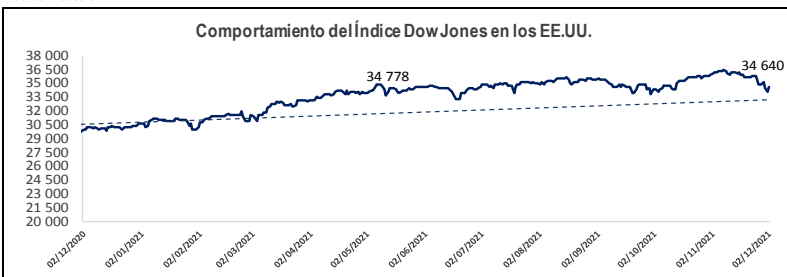
La Organización de las Naciones Unidas para la Agricultura y la Alimentación (FAO) informó que los precios mundiales de los alimentos subieron por cuarto mes consecutivo en noviembre y se mantuvieron en los máximos de los últimos 10 años, impulsados por la fuerte demanda de trigo y productos lácteos. Un índice de la FAO que registra los precios internacionales de los productos alimentarios más comercializados a nivel mundial alcanzó una media de 134,4 puntos el mes pasado, frente a los 132,8 de octubre. La cifra de octubre se revisó a la baja, ya que inicialmente se había calculado en 133,2. La cifra de noviembre fue la más alta del índice desde junio de 2011. En términos interanuales, el índice subió un 27,3% el mes pasado. Otro reporte señaló que la inflación en la zona euro sigue siendo "transitoria", argumentaron el jueves dos responsables del Banco Central Europeo, pese a que funcionarios estadounidenses dijeron que se debe dejar de usar el adjetivo para describir lo que han demostrado ser presiones persistentes sobre los precios. La inflación en el bloque monetario de 19 países alcanzó un récord del 4,9% el mes pasado y es probable que se mantenga por encima del objetivo del 2% del BCE en 2022, pero el banco lleva mucho tiempo sosteniendo que la presión sobre los precios bajará por sí sola. "El actual repunte de la inflación es temporal y está impulsado en gran medida por factores de oferta", dijo Fabio Panetta, miembro del consejo del BCE, en una conferencia. "Los bancos centrales deberían tener la paciencia de analizar estos efectos y explicar sus políticas a la gente".

	Cierre	Var 1-d%	Var 30-d%	YTD% 2021
DOW JONES (EE.UU)	34 640	1.82	-3.92	13.18
NASDAQ (EE.UU)	15 381	0.83	-1.71	19.34
S&P 500 (EE.UU)	4 577	1.42	-1.16	21.86
FTSE (Inglaterra)	7 129	-0.55	-2.00	10.35
DAX (Alemania)	15 263	-1.35	-4.33	11.26
NIKKEI (Japón)	27 753	-0.65	-5.99	1.13
SHANGAI (China)	3 574	-0.09	1.95	2.90

Monedas	Cierre Spot	Variación %			YTD 2021
		1 d	7 d	30 d	
EURO (\$/€)	1.1299	-0.18	0.83	-2.40	-7.48
YEN Japonés (¥/\$)	113.1500	0.35	-1.91	-0.70	9.60
LIBRA (\$/£)	1.3306	0.22	-0.11	-2.26	-2.68
FRANCO Suizo (f/\$)	0.9202	-0.02	-1.68	0.63	3.97
YUAN Chino (¥/\$)	6.3763	0.14	-0.15	-0.36	-2.28

Bancos Centrales - Tasas Referenciales	Hoy		Variación (en pbs)	
	1 semana	1 mes	1 año	1 año
EE.UU.	0.25	0.25	0	0
ZONA EURO	0.00	0.00	0	0
INGLATERRA	0.10	0.10	0	0
CANADÁ	0.25	0.25	0	0
JAPÓN	-0.10	-0.10	0	0

Fuente: Reuters



Bolsa Valores de Estados Unidos

Un rebote generalizado llevó a Wall Street a un cierre con fuertes subidas el jueves, tras el terreno perdido en las últimas sesiones, ya que los agentes en el mercado compraron gangas mientras digerían las implicaciones de una pandemia que no da tregua. Las pequeñas empresas y los transportes, sensibles al ciclo económico, tuvieron un desempeño superior al conjunto del mercado. De los tres índices principales, el Dow Jones fue el que más ganó, y Boeing Co. fue el valor que más impulsó al Promedio Industrial. Los 11 principales sectores del S&P 500 cerraron con alzas. El Promedio Industrial Dow Jones avanzó 617,75 puntos, o un 1,82%, a 34.639,79, el S&P 500 ganó 64,06 puntos, o un 1,42%, a 4.577,1 unidades, mientras que el Nasdaq Composite subió 127,27 puntos, o un 0,83%, a 15.381,32 unidades.

Comentario de Principales Divisas Internacionales

El dólar subió el jueves en un comercio entrecortado debido a que el apetito por el riesgo mejoró con las acciones estadounidenses más altas, aunque los inversores seguían preocupados por la variante del coronavirus Omicron de rápida propagación y la velocidad a la que la Reserva Federal de los Estados Unidos reducirá sus compras de activos. Sin embargo, los movimientos de la moneda estadounidense fueron limitados, ya que los inversores esperaban el informe de nóminas no agrícolas del viernes para noviembre. En las operaciones de la tarde, el índice del dólar, que sigue al dólar frente a las seis principales divisas, subió un 0,06% a 96,107.

	Producto Bruto Interno (%)				
	2018	2019	2020	2021*	2022*
- Mundo	3.6	2.8	-3.1	5.9	4.9
- Estados Unidos	2.9	2.2	-3.4	6.0	5.2
- Eurozona	1.9	1.3	-6.3	5.0	4.3
- Alemania	1.5	0.6	-4.6	3.1	4.6
- China	6.6	6.0	2.3	8.0	5.6
- Japón	0.8	0.0	-4.6	2.4	3.2

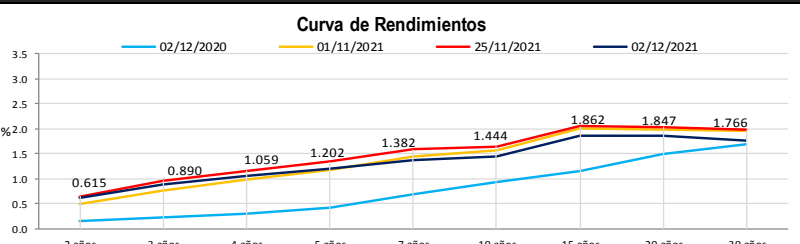
Fuente: Fondo Monetario Internacional - Actualización Perspectivas de la economía mundial octubre 2021 *Proyecciones

COMMODITIES	Hoy	Ayer	Var - 1d	Var - 7d	Var - 30d	YTD 2021
Oro (\$/oz)	1 768.6	1 782.7	- 14.0	- 19.8	- 18.6	- 127.9
Plata (\$/oz)	22.4	22.3	0.1	- 1.2	- 1.1	- 4.0
Cobre (\$/TM)	9 466.6	9 312.3	154.3	- 291.0	- 187.4	1 715.2
Zinc (\$/TM)	3 231.0	3 268.5	- 37.5	- 162.0	- 154.5	501.7
Estaño (\$/TM)	39 639.0	39 906.0	- 267.0	- 1 145.0	1 752.0	19 094.5
Plomo (\$/TM)	2 277.0	2 324.5	- 47.5	- 30.0	- 118.0	301.3
WTI (\$/barril)	66.6	65.4	1.2	- 11.7	- 17.3	18.3
Brent (\$/barril)	70.6	69.5	1.0	- 11.5	- 13.9	19.3

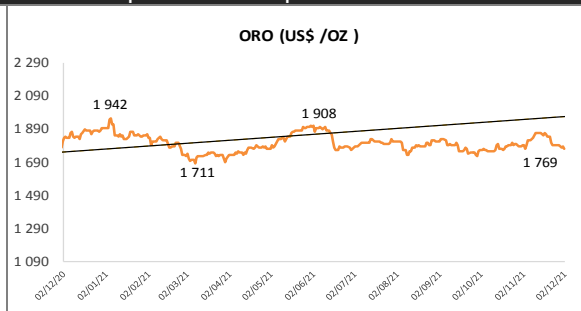
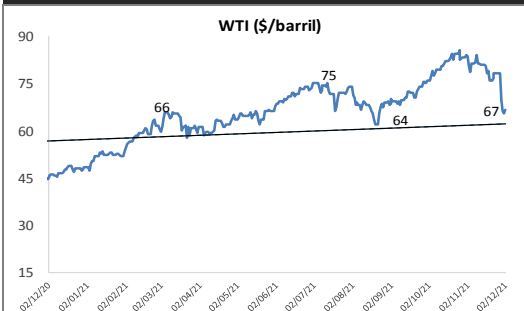
Precios Spot

Bonos del Tesoro Público de los EEUU

Treasuries	Hoy Yield	Variación (en pbs)		
		1 día	YTD 2021	1 año
2 Años	0.61	6.33	49.16	45.23
3 Años	0.89	7.28	72.22	67.44
5 Años	1.20	6.93	84.07	78.53
10 Años	1.44	4.06	52.78	50.67
15 Años	1.86	2.26	72.79	70.66
20 Años	1.85	2.22	40.38	36.38
30 Años	1.77	2.12	11.96	7.61



Comportamiento de los precios de Commodities



Fuente: Bloomberg, Reuters

Este reporte se publica con fines informativos. El Banco de la Nación no se responsabiliza por cualquier error u omisión en su contenido, ni con los resultados de las decisiones de inversión por parte de los inversionistas.