Mercado Nacional y Regional

5 de julio de 2021

Los principales índices de la Bolsa de Valores de Lima subieron, en una sesión donde sólo se negociaron 2.1 millones de soles en el mercado accionario, apoyado por el avance de las acciones de consumo y Credicorp, en medio del comportamiento diferenciado de las acciones del sector minero y de construcción, y de un feriado en Estados Unidos. El índice General de la BVL subió 0.92%, a 18 961.8 puntos, y el índice selectivo de las 25 acciones más líquidas ganó 0.38%, a 24 495.21 puntos. Subieron los precios de las acciones del conglomerado financiero Credicorp (1.52%, a 123 dólares) y las de consumo InRetail (1.43%, a 35.5 dólares), Backus (1.67%, a 18.3 soles). También subieron Ferreyros (1.3%, a 1.56 soles) y Brocal (3.7%, a 2.8 soles). Entre las que bajaron están Southern Copper, Volcan, Minsur, Unacem, Sider, Cementos Pacasmayo.

	Indice Cierre	Var 1-d%	Var 30-d%	YTD 2021
Lima (IGBVL)	18 962	0.92	-14.66	-8.93
Lima (ISBVL)	24 495	0.38	-13.65	-2.79
Bogotá (COLCAP)	1 289	0.00	3.53	-10.33
Buenos Aires (MERVAL)	64 849	2.40	-2.03	26.59
México (IPC)	50 553	0.66	0.14	14.72
Santiago (IPSA)	4 288	-0.63	1.46	2.64
Sao Paulo (IBOVESPA)	126 920	-0.55	-2.46	6.64

Fuente: Bloomberg - BVL

Tipo de cambio / El 91% de exportaciones peruanas se realiza por acuerdos comerciales

'El sol se depreció un 0.74% a S/ 3.934 frente al dólar, con negocios que ascendieron a US$ 36.4 millones. El Banco Central de Reserva del Perú (BCRP) colocó CD a 1 mes por S/ 500 millones a la tasa de interés promedio de 0.28% y a 3 meses por S/ 100 millones a la tasa de interés promedio de 0.28%. Se colocaron Repos para proveer dólares a 2 semanas por US$ 200 millones a la tasa de interés promedio de 0.43%. También se subastaron Depósitos a 1 semana por S/ 1 500.1 millones, y Depósitos O/N por S/ 14 700.4 millones, a la tasa de interés promedio de 0.25%, respectivamente. En el año 2020 el sol se depreció un 9.27%, y en lo que va del 2021 perdió 8.70%. En América Latina las principales monedas bajaron en medio de la caída del dólar a nivel global y un feriado en Estados Unidos que mantuvo las operaciones con escasa liquidez, mientras que las bolsas cerraron dispares ante la inactividad en Wall Street.

La ministra de Comercio Exterior y Turismo, Claudia Cornejo, informó hoy que alrededor del 91% de las exportaciones peruanas se destinan a mercados con los que se tiene acuerdos comerciales vigentes. Destacó que se trata de un avance significativo al precisar que en el 2006 solo el 8% de nuestros envíos al mundo gozaban de preferencias comerciales. "Hoy alrededor del 91% de nuestras exportaciones van a países con los que tenemos acuerdos comerciales". Subrayó que ello ha permitido una mayor expansión de las exportaciones en general, pero con un mayor énfasis en los envíos de productos no tradicionales (pesca, agroexportación, entre otros). De este modo, resaltó la importancia de haber suscrito estos acuerdos comerciales para generar nuevas oportunidades comerciales para las empresas peruanas.

Fuente: Datatec, MEF, BCRP, INEI, CEPAL, Reuters, Gestión, El Peruano, COMEX

Exportaciones crecieron 43% entre enero y mayo al sumar US$ 19,674 millones, señala Mincetur

La ministra de Comercio Exterior y Turismo, Claudia Cornejo, presentó el balance de su gestión y señaló que el escenario actual de las exportaciones muestra un panorama positivo. "Entre enero y mayo de 2021, las exportaciones peruanas alcanzaron los US$ 19,674 millones, un crecimiento de 43% frente a similar periodo del 2020, y superando en 7% el nivel obtenido en el 2019 (año prepandemia)", indicó la titular del Mincetur. Según el Banco Central de Reserva del Perú (BCRP) en su Reporte de Inflación de junio, proyectó que para el 2021 se alcanzará en el año con un crecimiento de 42% en las exportaciones (US$ 60,254 millones). La Ministra indicó que en los cinco primeros meses del año 3,998 productos peruanos llegaron a 157 mercados del mundo. Con ello, se logró que el país se mantenga como líder mundial en exportación de espárrago, quinua y arándano, y segundo en los envíos de uva fresca, jengibre y palta. Además, en dicho periodo, los envíos totales de las regiones crecieron 44% y 18 de estas aumentaron sus ventas al exterior. Sostuvo también que, pese a la pandemia, se ha continuado el trabajo de integración comercial del país, consolidando y diversificando los mercados para los productores peruanos. También se continuó con la estrategia de fortalecimiento de capacidades para las empresas de la mano con los actores regionales. Sobre los esfuerzos para el desarrollo de la oferta exportable, Cornejo indicó que se está impulsando la Ruta Productiva Exportadora con el objetivo de aumentar la competitividad e internacionalización de las Mipymes exportadoras y con potencial exportador. Además de ello, añadió que, próximamente se llevará a cabo el lanzamiento de la segunda versión del Programa de Apoyo a la Internacionalización (PAI), con una asignación de más de S/ 20 millones. En torno a la promoción comercial, dijo que se ha implementado el Plan de Promoción de Exportaciones para el 2021, por parte de Promperú, incluyendo sus Oficinas Comerciales en el Exterior, a través del cual se realizan diversas actividades como participación en ferias y misiones comerciales, ruedas de negocios, entre otros.

Fuente: Reuters, BCRP, INEI, Gestión, SociedadNacional de Minería, Petróleo y Energía, Superintendencia del Mercado de Valores, FMI, Banco Mundial

Riesgo País (Embi+)	Spread Hoy	-1d	-7d	-30d	Clasificación Fitch Riesgo Soberano
Mdos. Emergentes	360	358	355	353	
Argentina	1 589	1 590	1 586	1 510	C
Brasil	280	279	266	264	BB-
Colombia	265	264	253	250	BB+
Chile*	138	138	134	139	A-
Ecuador*	757	756	776	733	B-
México	204	204	201	197	BBB-
Panamá	158	158	153	151	BBB
Perú	137	137	138	144	**BBB+**
Uruguay*	132	131	129	128	BBB
Venezuela	22 225	22 287	21 555	19 981	WD

*Fuente: Reuters EMBI PLUS * EMBIGlobal*

Monedas	Cotización por US$	Variación % -1d	-7d	-30d	YTD 2021
Sol	3.93	0.74	1.29	2.47	8.70
Real Brasileño	5.09	0.66	3.38	0.82	-1.97
Peso Mexicano	19.85	0.46	0.14	-0.55	-0.12
Peso Chileno	735.70	0.25	0.17	2.49	3.66
Peso Argentino	95.88	0.09	0.41	1.17	14.03
Peso Colombiano	3 739.00	0.00	1.05	3.71	9.50

Fuente: Reuters, Bloomberg, Datatec

Tasas de Interés Diarias del Sistema Bancario (Prom.)

Tasas Activas	Moneda Nacional Hoy	-1d	-30d	-360d	Moneda Extranjera Hoy	-1d	-30d	-360d
Corporativo	1.67	1.56	1.65	3.02	1.76	1.71	1.55	2.70
Microempresas	32.39	32.30	31.42	4.91	15.41	15.42	7.46	15.96
Consumo	38.85	38.59	38.40	38.99	31.68	31.62	32.67	35.94
Hipotecario	5.85	5.85	5.90	6.84	5.13	5.15	5.18	6.09

Tasas Pasivas	Moneda Nacional Hoy	-1d	-30d	-360d	Moneda Extranjera Hoy	-1d	-30d	-360d
Ahorro	0.13	0.13	0.14	0.19	0.04	0.04	0.04	0.04
Plazo	0.25	0.25	0.12	0.15	0.40	0.39	0.14	0.07
CTS	2.71	2.66	2.30	2.89	1.30	1.29	0.94	1.39

Fuente: SBS

Evolución de Indicadores Económicos: Perú

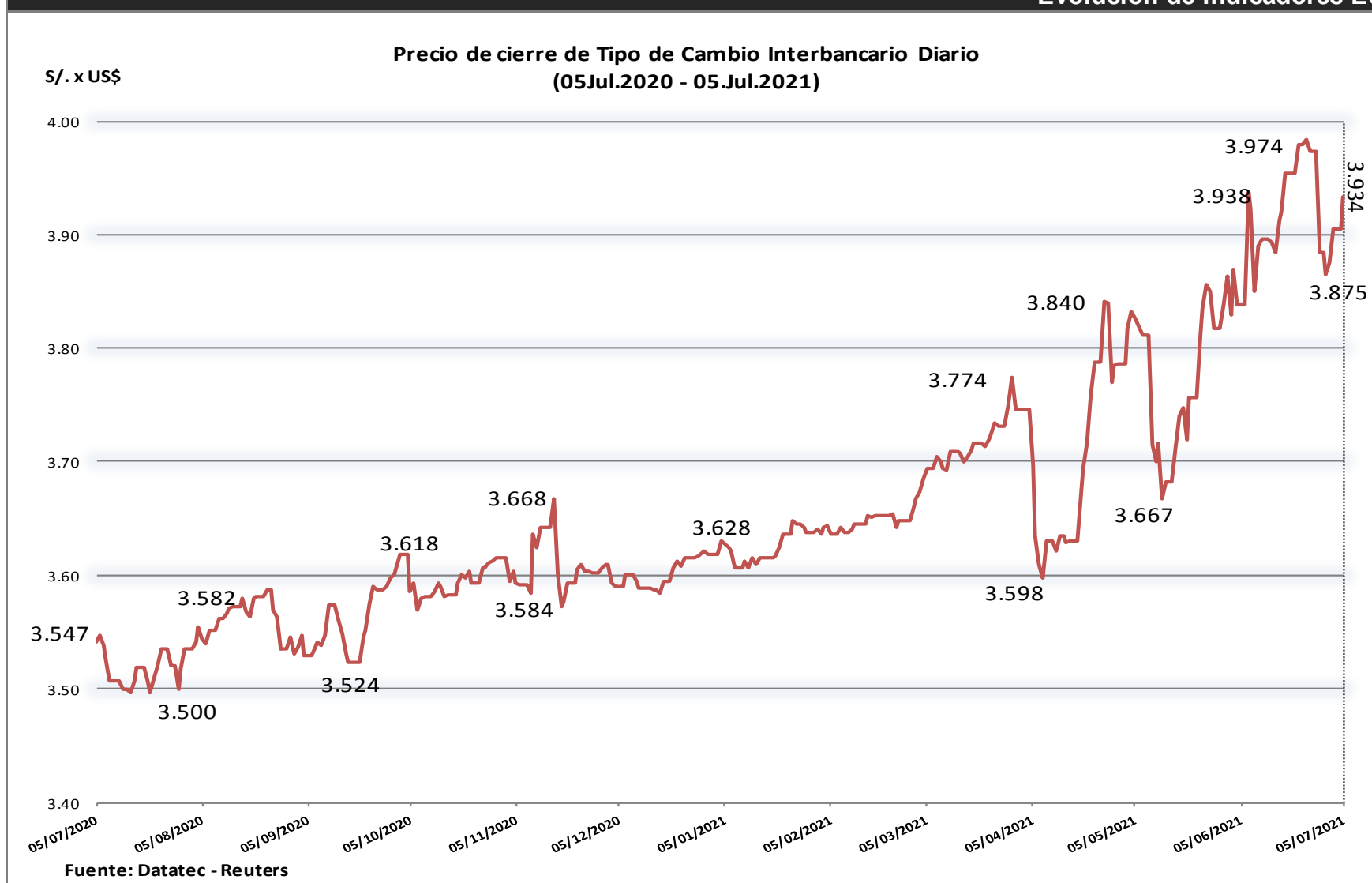

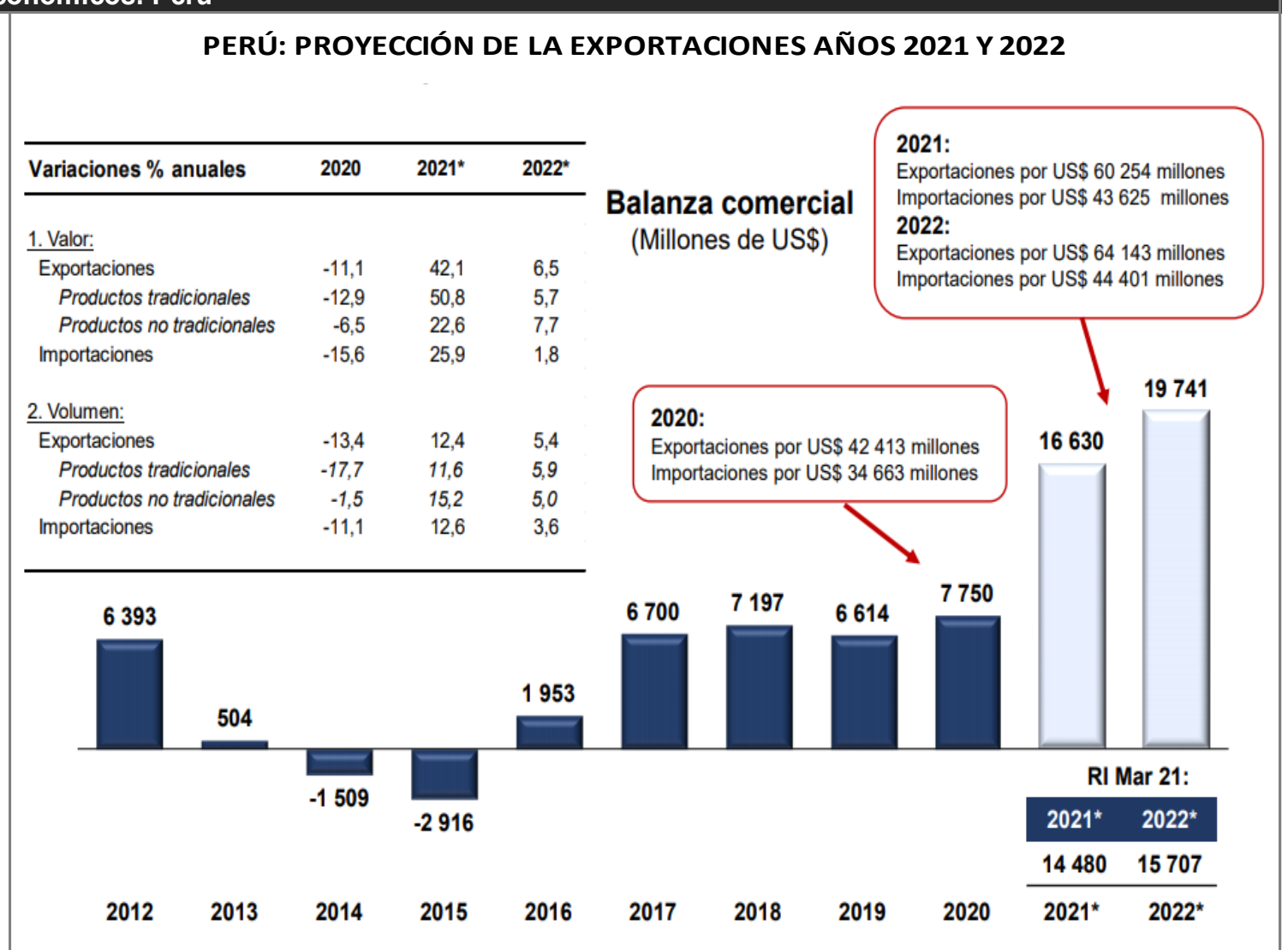

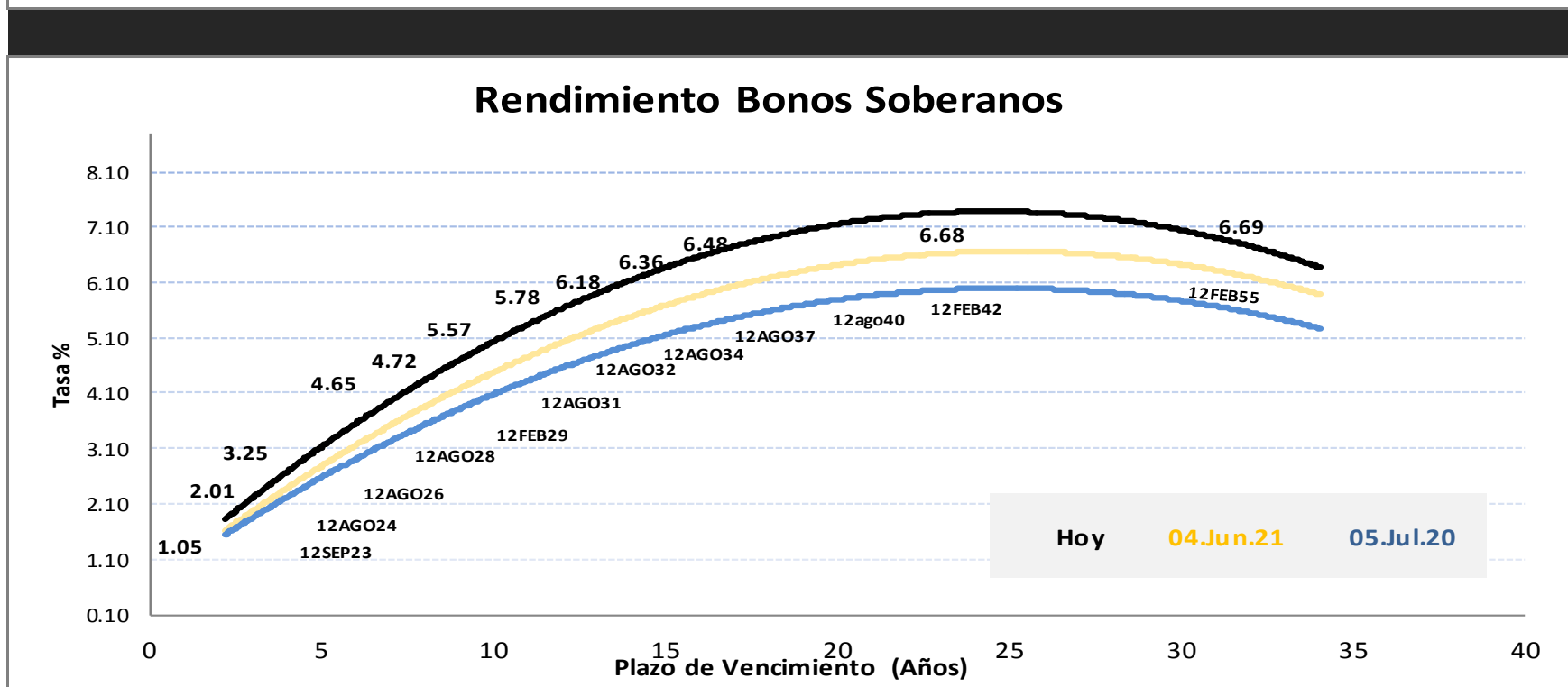

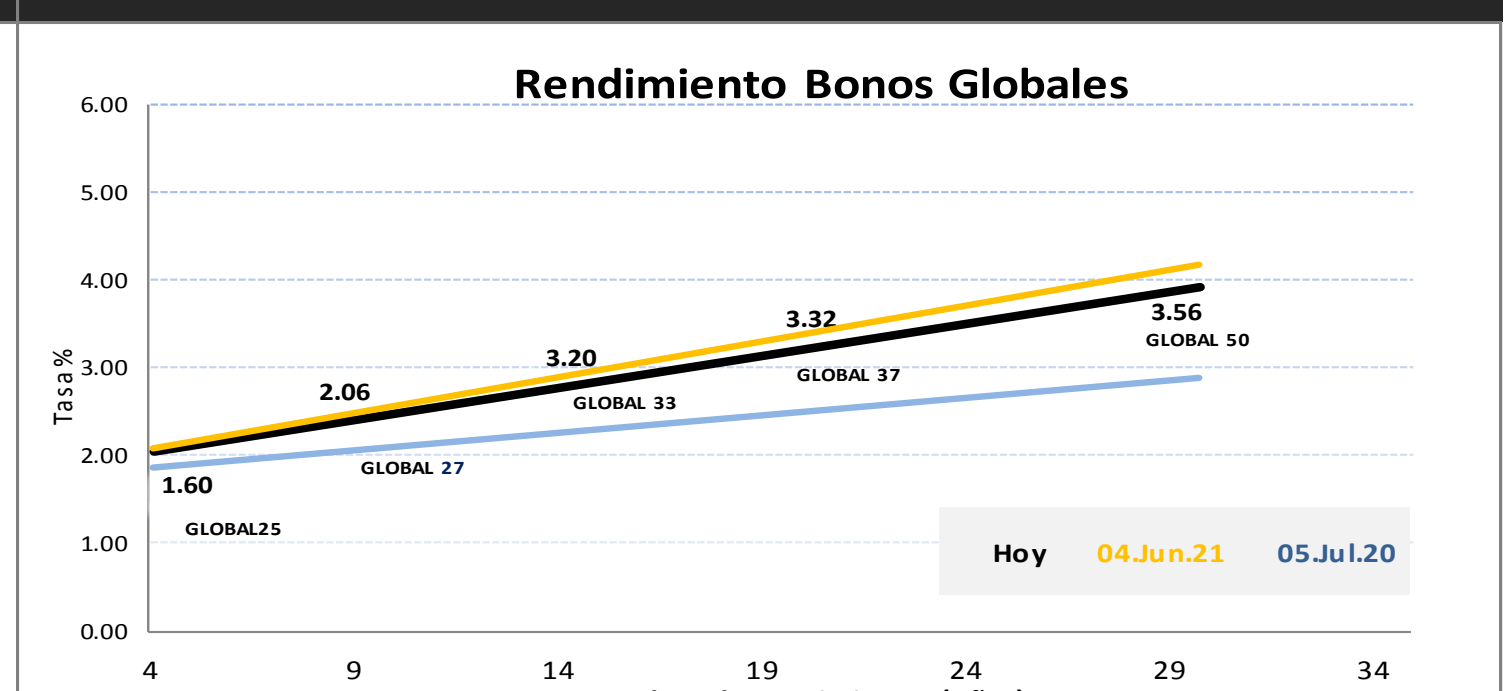

Este reporte se publica con fines informativos. El Banco de la Nación no se responsabiliza por cualquier error u omisión en su contenido, ni con los resultados de las decisiones de inversión por parte de los inversionistas.

Jefe de Estadística y Estudios Económicos: Erick Mendoza La Torre
Teléfono: 5192000 - anexo 96052
Analista: Esteban E. Guerra Copari
mlauriano@bn.com.pe

Mercado Internacional

5 de julio de 2021

HECHOS DE IMPORTANCIA

Las empresas de la zona euro expandieron su actividad al ritmo más rápido en 15 años en junio, ya que la relajación de las restricciones por el coronavirus devolvió la vida a la industria de servicios, dominante en el bloque, según mostró una encuesta el lunes. Sin embargo, este rápido crecimiento ha tenido un coste, ya que las presiones inflacionistas han aumentado debido a la escasez de mano de obra y a las interrupciones de las cadenas de suministro causadas por la pandemia. El índice final de gerentes de compras (PMI) compuesto de IHS Markit, considerado un buen indicador de la salud económica, subió a 59,5 el mes pasado desde el 57,1 de mayo, su nivel más alto desde junio de 2006. Esta cifra superó la estimación provisional de 59,2 y se situó muy por encima de la marca de 50 que separa el crecimiento de la contracción. "El índice se situó en su nivel más alto de los últimos 15 años, lo que confirma que la recuperación de la economía del bloque está bien encaminada. Al mismo tiempo, los atrasos y las presiones sobre los precios de producción no muestran signos de disminución", dijo Mateusz Urban, de Oxford Economics. "El subíndice del PMI de servicios registró un aumento. Esto indica que el sector se ha beneficiado de la relajación en las restricciones y del mayor optimismo de los consumidores gracias al avance de las campañas de vacunación". La aceleración de los programas de vacunación en el continente ha hecho que los Gobiernos hayan permitido la reapertura de una mayor parte de la industria de servicios y el PMI del sector se disparó hasta su lectura más alta desde julio de 2007.

Se espera que los precios de los principales productos alimentarios se reduzcan en la próxima década, tras el aumento registrado el año pasado, gracias al incremento de la productividad agrícola y a la ralentización de la demanda de China, según la agencia alimentaria de la ONU y la OCDE. Es de notar que los precios de las materias primas agrícolas se han disparado desde el año pasado debido al auge de las importaciones chinas y la reducción de los inventarios de cultivos, lo que ha llevado a la FAO a pronosticar costes récord en 2021 para los importadores de alimentos. De otro lado, se prevé un aumento de las emisiones procedentes de la agricultura, sobre todo de la producción ganadera, según un informe de la Organización de las Naciones Unidas para la la Alimentación y la Agricultura (FAO) y la Organización para la Cooperación y el Desarrollo Económicos (OCDE). Se prevé que las emisiones de gases de efecto invernadero (GEI) procedentes de la agricultura aumenten un 4% en los próximos 10 años, siendo la ganadería la responsable de más del 80% del aumento. "Por lo tanto, será necesario un esfuerzo político adicional para que el sector agrícola contribuya de forma efectiva a la reducción global de las emisiones de GEI, tal y como establece el Acuerdo de París", señalan la FAO y la OCDE, añadiendo que el aumento de la productividad reduciría las emisiones por unidad de producción

	Cierre	Var 1-d%	Var 30-d%	YTD% 2021
DOW JONES (EE.UU)	34 786	0.00	0.09	13.66
NASDAQ (EE.UU)	14 639	0.00	5.97	13.59
S&P 500 (EE.UU)	4 352	0.00	2.89	15.87
FTSE (Inglaterra)	7 165	0.58	1.36	10.90
DAX (Alemania)	15 662	0.08	-0.20	14.16
NIKKEI (Japón)	28 598	-0.64	-1.19	4.20
SHANGAI (China)	3 534	0.44	-1.60	1.76

Bolsa Valores de la Zona Euro

La alentadora actividad empresarial de la zona euro hizo que las acciones europeas revirtieran sus pérdidas de la sesión y quedaran el lunes a sólo medio punto porcentual de sus máximos históricos. El índice STOXX 600 paneuropeo subió un 0,3%, en su tercera sesión consecutiva de ganancias. Los bancos , las empresas de materias primas y las acciones de viajes lideraron las ganancias del día. Sin embargo, los volúmenes de negociación fueron escasos, ya que los mercados estadounidenses están cerrados por el fin de semana del 4 de julio. En Londres, el índice de valores referenciales alcanzó máximos de dos semanas, con la mirada puesta en el primer ministro británico, Boris Johnson, que presentaba el lunes sus planes para poner fin a las restricciones sociales y económicas en Inglaterra.

Monedas	Cierre Spot	Variación % 1 d	7 d	30 d	YTD 2021
EURO ($/€)	1.1861	-0.03	-0.53	-2.50	-2.88
YEN Japonés (¥/$)	110.9600	-0.07	0.31	1.34	7.48
LIBRA ($/£)	1.3845	0.17	-0.27	-2.18	1.26
FRANCO Suizo (fr/$)	0.9219	0.14	0.28	2.52	4.16
YUAN Chino (¥ /$)	6.4630	-0.14	0.12	1.07	-0.95

Comentario de Principales Divisas Internacionales

El dólar se tomó un respiro, en medio de un feriado en Estados Unidos por el día de la independencia y después de que las recientes subidas fueron frenadas por los datos del informe sobre el empleo en Estados Unidos de la semana pasada, que calmaron los temores sobre el calendario de subidas de las tasas de interés en el país. Además los inversores esperan la publicación este miércoles de las actas de la reunión de la Reserva Federal en junio que sorprendió a los mercados con un cambio radical. El euro y el yen se mantuvieron con poca variación, mientras que la libra esterlina subió después de que Gran Bretaña estableciera planes para poner fin a las restricciones de COVID-19 en una quincena y cerró en 1,3845 dólares.

Bancos Centrales - Tasas Referenciales	Hoy	Variación (en pbs) 1 semana	1 mes	1 año
EE.UU.	0.25	0.25	0	0
ZONA EURO	0.00	0.00	0	0
INGLATERRA	0.10	0.10	0	0
CANADÁ	0.25	0.25	0	0
JAPÓN	-0.10	-0.10	0	0

Fuente: Reuters

	Producto Bruto Interno (%) 2018	2019	2020	2021*	2022*
- Mundo	**3.6**	**2.8**	**-3.3**	**6.0**	**4.4**
- Estados Unidos	2.9	2.2	-3.5	6.4	3.5
- Eurozona	1.9	1.3	-6.6	4.4	3.8
- Alemania	1.5	0.6	-4.9	3.6	3.4
- China	6.6	6.1	2.3	8.4	5.6
- Japón	0.8	0.7	-4.8	3.3	2.5

*Fuente: Fondo Monetario Internacional - Actualización Perspectivas de la economía mundial abril 2021 *Proyecciones*

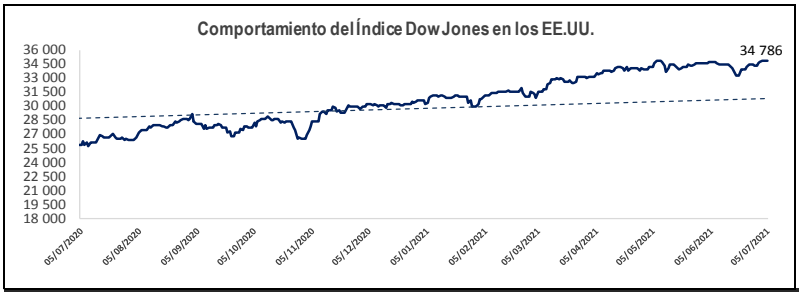

COMMODITIES	Hoy	Ayer	Var - 1d	Var - 7d	Var - 30d	YTD 2021
Oro ($/oz)	1 791.6	1 786.8	4.8	13.4	- 98.4	- 104.9
Plata ($/oz)	26.5	26.5	-0.0	0.4	-1.3	0.1
Cobre ($/TM)	9 596.7	9 457.8	138.9	165.3	-390.2	1 845.3
Zinc ($/TM)	2 928.5	2 918.0	10.5	38.3	-61.3	199.2
Estaño ($/TM)	32 830.0	32 815.0	15.0	- 197.0	- 85.0	12 285.5
Plomo ($/TM)	2 289.0	2 319.0	- 30.0	39.0	159.8	313.3
WTI ($/barril)	75.4	75.4	-	2.4	5.8	27.0
Brent ($/barril)	78.3	77.5	0.8	3.6	7.0	27.1

Precios Spot

Bonos del Tesoro Público de los EEUU

Treasuries	Hoy Yield	Variación (en pbs) 1 día	YTD 2021	1 año
2 Años	0.24	0.00	11.46	8.30
3 Años	0.44	0.00	27.50	26.18
5 Años	0.86	0.00	49.82	56.20
10 Años	1.43	0.00	51.41	75.96
15 Años	1.99	0.00	85.38	111.89
20 Años	1.98	0.00	53.56	78.81
30 Años	2.05	0.00	39.89	61.21

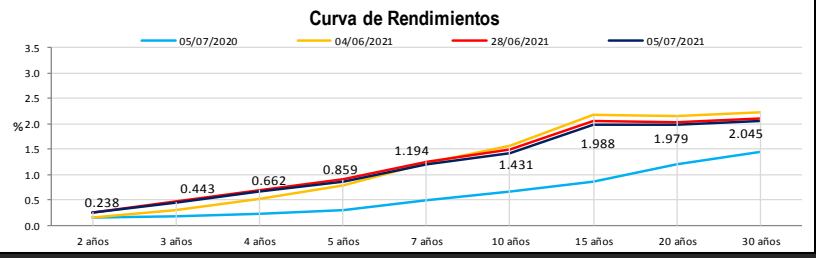

Comportamiento de los precios de Commodities

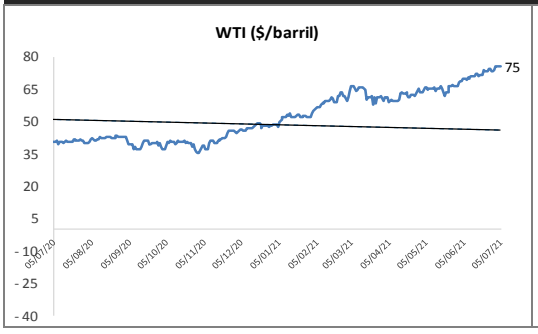

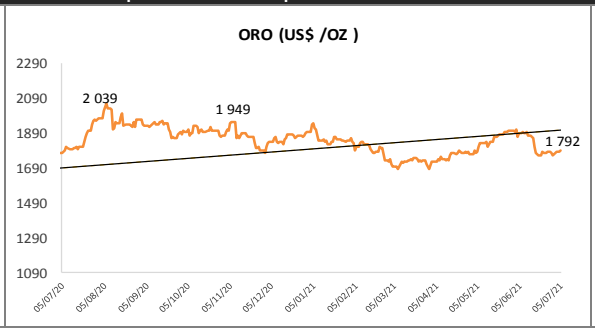

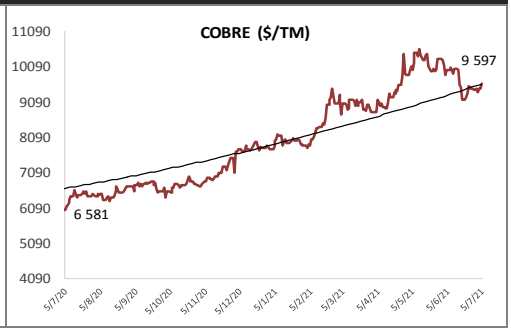

Fuente: Bloomberg, Reuters

Este reporte se publica con fines informativos. El Banco de la Nación no se responsabiliza por cualquier error u omisión en su contenido, ni con los resultados de las decisiones de inversión por parte de los inversionistas.

Jefe de Estadística y Estudios Económicos: Erick Mendoza La Torre
Teléfono: 5192000 - anexo 96052

Analista: Esteban E. Guerra Copari
mlauriano@bn.com.pe