

Mercado Nacional y Regional

6 de abril de 2021

Los principales índices de la Bolsa de Valores de Lima subieron, con negocios que sumaron 21 millones de soles, en donde el avance de las principales acciones financieras, hidrocarburos, mineras, agrarias y electricidad, fueron atenuadas por el retroceso de las acciones del sector construcción. El índice General de la BVL subió 0.38%, a 21 510.32 puntos, y el índice selectivo de las 25 acciones más líquidas ganó 0.12%, a 28800.50 pts. Subieron los precios del conglomerado financiero Credicorp (4.36%, a 146.33 dólares), de Relapasa (2.29%, a 0.134 soles), de las mineras Minsur (1.06%, a 2.86 soles), Southern Copper (0.6%, a 72.2 dólares), PML (0.65%, a 0.155 dólares), de la electricidad Luz del Sur (0.88%, a 14.88 soles), y las agrarias Casagrande (1.32%, a 6.15 soles), Laredo (0.48%, a 12.15 soles), Cartavio (2.93%, a 19 soles).

	Índice Cierre	Var 1-d%	Var 30-d%	YTD 2021
Lima (IGBVL)	21 510	0.38	-4.61	3.30
Lima (ISBVL)	28 801	0.12	-2.26	14.29
Bogotá (COLCAP)	1 324	0.03	-1.51	-7.90
Buenos Aires (MERVAL)	50 328	3.56	6.53	-1.75
México (IPC)	47 985	-0.54	3.55	8.89
Santiago (IPSA)	4 861	-0.22	3.12	16.36
Sao Paulo (IBOVESPA)	117 499	-0.02	1.99	-1.28

Fuente: Bloomberg - BVL

Tipo de cambio /FAE-Agro: Cofide asignó S/ 45 millones en garantías en nueva subasta

El sol se apreció un 1.28% a S/ 3.698 frente al dólar, siguiendo a los mercados regionales y su mayor alza en casi cinco meses, con negocios que sumaron US\$ 434 millones. El BCRP intervino en el mercado por vigésima quinta sesión consecutiva, al vender en el mercado spot US\$ 44 millones, acumulando en el año ventas por US\$ 2 504 millones. El BCRP también colocó CD a 1 mes, 3 meses y 12 meses por S/ 400 millones, S/ 300 millones y S/120.9 millones, respectivamente. Asimismo realizó Depósitos a 1 semana por S/ 3 999.9 millones y O/N por S/ 14 941 millones, a una tasa de interés promedio de 0.25%, respectivamente. En el año 2020 el sol se depreció un 9.27%, y en lo que va del 2021 perdió un 0.44%. Las monedas de América Latina cerraron la jornada del martes al alza frente al dólar, después de que el Fondo Monetario Internacional elevó su pronóstico para el crecimiento de la economía global, impulsando el apetito por activos de riesgo.

Cofide, el Banco de Desarrollo del Perú, realizó hoy la segunda subasta de la nueva versión del Fondo de Apoyo Empresarial al Sector Agro (FAE-Agro), y se asignaron 45 millones de soles. Estos recursos serán garantías para financiamientos con coberturas que pueden ser de 95% o de 98%. La tasa promedio ponderada adjudicada fue de 13.96%. El programa FAE-Agro podrá otorgar garantías del Estado de hasta por 2,000 millones de soles dándole acceso a los pequeños productores agropecuarios a líneas de crédito revolvente para capital de trabajo otorgadas por las entidades del sistema financiero (ESF) y las cooperativas de ahorro y crédito no autorizadas a captar recursos del público (Coopac).

Fuente: Datatec, MEF, BCRP, INEI, CEPAL, Reuters, Gestión, El Peruano, COMEX

FMI sube previsiones para América Latina, pero advierte de falta de vacunas - Reuters News

Las economías de América Latina presentarán un crecimiento en 2021 levemente mejor al previsto gracias a un rebote de la actividad entre los exportadores de materias primas, pero la recuperación será dispar y la falta de vacunas continuará siendo un lastre, dijo el martes el Fondo Monetario Internacional (FMI). Esta entidad estimó una expansión de un 4,6% para América Latina y el Caribe este año, una mejora de 0,5 puntos porcentuales en comparación con la estimación anticipada de enero. En 2022, la región crecerá un 3,1% tras sufrir una contracción de 7% el año pasado. La revisión frente al informe oficial de octubre implica un alza de 1 punto porcentual en la expansión del PIB regional, impulsada por la recuperación de la actividad global, la reapertura parcial de las economías tras la emergencia del COVID y el inicio de programas de vacunación en naciones ricas y en desarrollo. "Sin embargo, las perspectivas a más largo plazo (de América Latina) siguen dependiendo de la trayectoria de la pandemia", dijo el Fondo, "con algunas excepciones, por ejemplo Chile, Costa Rica y México, la mayoría de los países no han asegurado suficientes vacunas para la totalidad de sus poblaciones". Brasil, arrojará un avance de 3,7% este año, un ajuste positivo de apenas 0,1 puntos porcentuales en vista del marcado impacto de la pandemia y tras ver un declive de 4,1% del PIB en el 2020. En el 2022, se prevé una expansión del 2,6%. México crecerá un 5% este año y un 3% en 2022. Para el año 2021, Colombia, Chile y Perú, también avanzarán el 5,1%, el 6,2%, y el 8,5%, respectivamente. Por el contrario, Venezuela sufrirá una contracción económica del 10%. De otro lado, según un informe Reporte de Inflación del Banco Central, la actividad económica de Perú se contrajo a una tasa más elevada que la de sus pares de la región en el segundo trimestre de 2020 y luego registró una recuperación relativamente rápida en comparación con otros países. Así, el índice del PBI en términos desestacionalizados de enero se mantuvo inalterado respecto al nivel previo a la pandemia, con lo cual la actividad se ha recuperado más rápidamente que la de nuestros vecinos de la región.

Fuente: Reuters, BCRP, INEI, Gestión, Sociedad Nacional de Minería, Petróleo y Energía, Superintendencia del Mercado de Valores, FMI, Banco Mundial

Riesgo País (Embi+)	Spread				Clasificación Fitch Riesgo Soberano
	Hoy	-1d	-7d	-30d	
Mdos. Emergentes	368	365	377	373	
Argentina	1 599	1 592	1 599	1 590	C
Brasil	288	289	299	306	BB-
Colombia	214	214	229	242	BBB-
Chile*	124	122	124	144	A-
Ecuador*	1 154	1 171	1 219	1 348	B-
México	202	199	209	222	BBB-
Panamá	143	145	149	173	BBB
Perú	120	122	131	150	BBB+
Uruguay*	124	124	131	152	BBB
Venezuela	19 315	19 240	19 081	20 335	WD

Fuente: Reuters, EMBI PLUS * EMBIGlobal

Monedas	Cotización por US\$	Variación %			
		-1d	-7d	-30d	YTD 2021
Sol	3.64	-1.70	-3.68	-1.60	0.44
Real Brasileño	5.59	-1.29	-3.19	-1.76	7.64
Peso Mexicano	20.17	-0.66	-1.97	-5.33	1.48
Peso Chileno	717.68	-0.51	-1.54	-2.09	1.12
Peso Argentino	92.28	0.25	0.36	2.33	9.75
Peso Colombiano	3 635.25	-1.02	-2.47	0.05	6.47

Fuente: Reuters, Bloomberg, Datatec

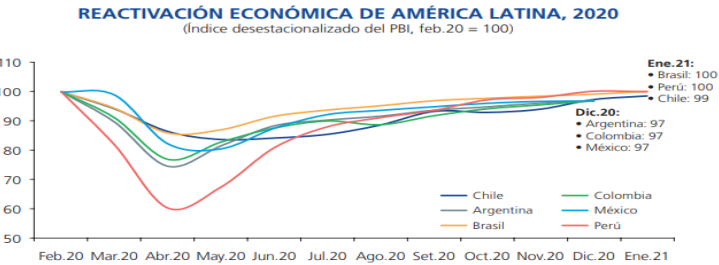
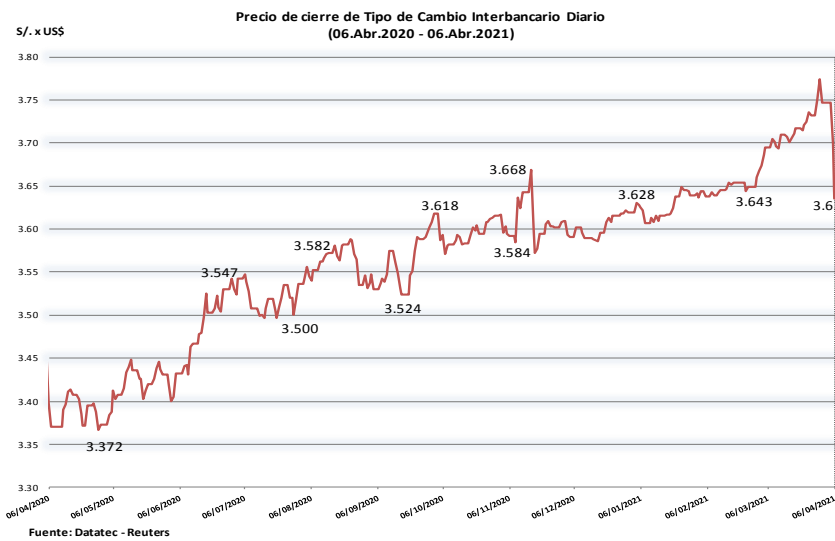
Tasas de Interés Diarias del Sistema Bancario (Prom.)

Tasas Activas	Moneda Nacional				Moneda Extranjera			
	Hoy	-1d	-30d	-360d	Hoy	-1d	-30d	-360d
Corporativo	2.32	2.20	2.15	3.94	1.77	1.80	1.84	2.86
Microempresas	12.52	32.45	32.78	32.39	4.66	4.59	6.17	11.26
Consumo	38.74	38.55	38.72	39.70	34.58	34.52	34.73	36.16
Hipotecario	5.89	5.89	6.02	6.64	5.03	5.02	4.89	5.80

Tasas Pasivas	Moneda Nacional				Moneda Extranjera			
	Hoy	-1d	-30d	-360d	Hoy	-1d	-30d	-360d
Ahorro	0.12	0.12	0.12	0.29	0.04	0.12	0.03	0.11
Plazo	0.08	0.07	0.07	2.04	0.06	0.07	0.06	0.88
CTS	2.87	2.85	2.44	3.67	1.42	2.85	1.17	1.52

Fuente: SBS

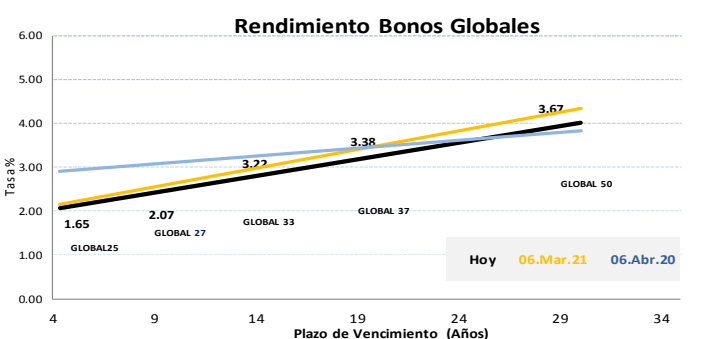
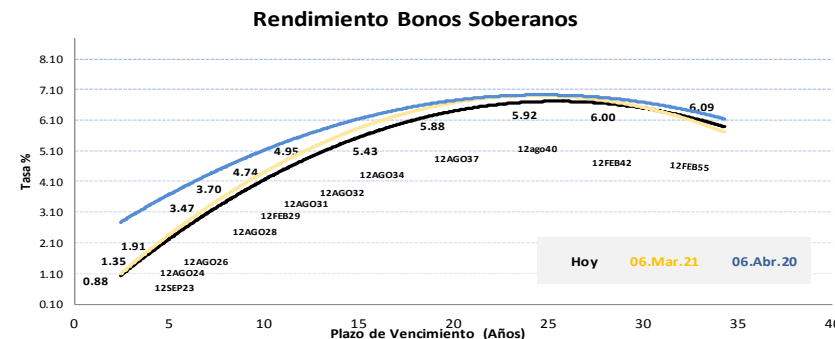
Evolución de Indicadores Económicos: Perú



COFIDE : ASIGNACIÓN DE SUBASTAS SUBASTAS FAE-AGRO DEL 06 DE ABRIL DEL 2021

IFI y/o COOPAC	TCEA asignada	Monto Asignado S/
CRAC LOS ANDES	12.50%	4,000,000.00
CMAC AREQUIPA	13.00%	5,000,000.00
CMAC AREQUIPA	13.50%	5,000,000.00
CMAC HUANCAYO	13.50%	4,000,000.00
CMAC AREQUIPA	14.00%	10,000,000.00
CMAC CUSCO	14.00%	1,000,000.00
CMAC HUANCAYO	14.50%	4,000,000.00
CMAC CUSCO	14.90%	5,000,000.00
CMAC AREQUIPA	15.00%	3,888,889.00
CMAC HUANCAYO	15.00%	3,111,111.00
Total	13.96%	45,000,000

FUENTE : COFIDE



Este reporte se publica con fines informativos. El Banco de la Nación no se responsabiliza por cualquier error u omisión en su contenido, ni con los resultados de las decisiones de inversión por parte de los inversionistas.

Jefe de Estadística y Estudios Económicos: Erick Mendoza La Torre
Teléfono: 5192000 - anexo 96052

Mercado Internacional

6 de abril de 2021

HECHOS DE IMPORTANCIA

La recuperación en el sector servicios de China se aceleró en marzo, ya que las empresas contrataron más trabajadores y aumentó el optimismo empresarial, aunque persistieron las presiones inflacionarias, según mostró el martes una encuesta del sector privado. El índice de gerentes de compras (PMI) de servicios elaborado por Caixin / Markit subió a 54,3, el nivel más alto desde diciembre, desde 51,5 en febrero, muy por encima de la marca de 50 que separa el crecimiento de la contracción. Las empresas registraron los mayores incrementos en la actividad y las ventas generales en tres meses. Los nuevos negocios de exportación siguieron contrayéndose, pero a un ritmo más lento. Un subíndice de empleo volvió a situarse en territorio positivo ya que las empresas contrataron más trabajadores de los que despidieron, según mostró la encuesta. Por su parte, el PMI compuesto de fabricación y servicios de Caixin, también publicado el martes, subió a 53,1 en marzo, desde 51,7 el mes anterior.

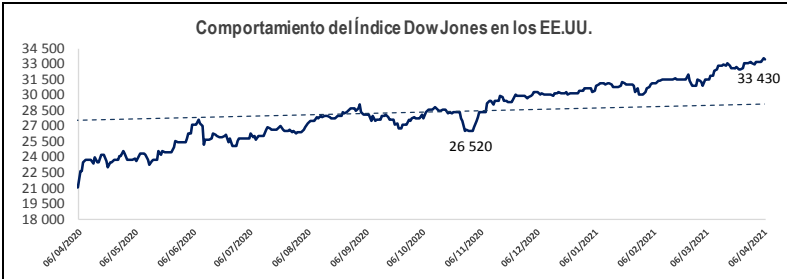
Las ofertas de empleo en Estados Unidos subieron en febrero a un máximo de dos años y la contratación se recuperó, ya que el fortalecimiento de la demanda interna por la vacunación contra el COVID-19 y la ayuda adicional del gobierno hizo que las empresas necesitaran más trabajadores. El informe mensual del Departamento de Trabajo sobre las ofertas de empleo y la rotación laboral (JOLTS, por sus siglas en inglés) fue la más reciente señal de que la tendencia del mercado laboral ha cambiado tras la pérdida de puestos de trabajo en diciembre, cuando el país se vio afectado por una nueva ola de infecciones y se agotó la ayuda gubernamental. Las ofertas de empleo, una medida de la demanda laboral, aumentaron 268.000 a 7,4 millones hasta el último día de febrero. El nivel más alto desde enero de 2019 y empujó las vacantes de empleo un 5,1% por encima de su nivel prepandémico. El segundo aumento mensual consecutivo de las vacantes elevó la tasa de apertura de puestos de trabajo a un récord del 4,9% desde el 4,7% en enero. El mercado laboral está siendo impulsado por la aceleración de la vacunación contra el virus y por el paquete de ayuda por la pandemia de 1,9 billones de dólares aprobado recientemente por la Casa Blanca, que está enviando cheques de 1.400 dólares a hogares que cumplan algunos requisitos y fondos a empresas. La demanda de mano de obra podría aumentar aún más a medida que reabran más empresas de servicios.

	Cierre	Var 1-d%	Var 30-d%	YTD% 2021
DOW JONES (EE.UU)	33 430	-0.29	6.14	9.23
NASDAQ (EE.UU)	13 698	-0.05	6.02	6.29
S&P 500 (EE.UU)	4 074	-0.10	6.04	8.46
FTSE (Inglaterra)	6 824	1.28	2.91	5.62
DAX (Alemania)	15 213	0.70	9.28	10.89
NIKKEI (Japón)	29 697	-1.30	2.88	8.21
SHANGAI (China)	3 483	-0.04	-0.54	0.28

Monedas	Cierre Spot	Variación %			YTD 2021
		1 d	7 d	30 d	
EURO (\$/€)	1.1875	0.54	1.37	-0.35	-2.77
YEN Japonés (¥/\$)	109.7400	-0.39	-0.54	1.29	6.30
LIBRA (\$/£)	1.3823	-0.53	0.61	-0.13	1.10
FRANCO Suizo (fr/\$)	0.9308	-0.60	-1.19	-0.01	5.16
YUAN Chino (¥/\$)	6.5370	-0.42	-0.53	0.63	0.18

Bancos Centrales - Tasas Referenciales	Hoy	Variación (en pbs)		
		1 semana	1 mes	1 año
EE.UU.	0.25	0.25	0	0
ZONA EURO	0.00	0.00	0	0
INGLATERRA	0.10	0.10	0	0
CANADÁ	0.25	0.25	0	0
JAPÓN	-0.10	-0.10	0	0

Fuente: Reuters



Comentario de la Bolsa de Valores de Estados Unidos

Wall Street cerró a la baja, con inversionistas tomando ganancias. El S&P 500 retrocedió a cerca de los máximos históricos de cierre alcanzados en sesiones consecutivas, mientras los inversores sopesaban más datos económicos estadounidenses alentadores y el nerviosismo antes de los próximos reportes de ganancias trimestrales. El Promedio Industrial Dow Jones cayó 96,95 puntos, o un 0,29%, a 33.430,24 unidades, el S&P 500 perdió 3,97 puntos, o un 0,10%, a 4.073,94 unidades. El Nasdaq bajó 7,21 puntos, o un 0,05%, a 13.698,38 unidades. Los inversores estaban evaluando qué tanto podrían seguir ganando los sectores económicamente sensibles como el industrial y el de materias primas, que han estado liderando la racha alcista.

Comentario de Principales Divisas Internacionales

El dólar cayó el martes a un mínimo de dos semanas frente a una cesta de divisas, debido a que los inversores tomaron ganancias y a que un retroceso de los rendimientos de los bonos del Tesoro de Estados Unidos desde máximos recientes presionó al billete verde. El índice dólar bajó un 0,31% a 92,298 unidades, el nivel más bajo desde el 23 de marzo. El billete verde ha subido con fuerza este año, junto con los rendimientos del Tesoro, ya que los inversores apuestan por una recuperación de la pandemia en Estados Unidos más rápida que en otras naciones desarrolladas, gracias a estímulos masivos y una campaña de vacunación intensa.

	Producto Bruto Interno (%)				
	2018	2019	2020	2021*	2022*
- Mundo	3.6	2.8	-3.3	6.0	4.4
- Estados Unidos	2.9	2.2	-3.5	6.4	3.5
- Eurozona	1.9	1.3	-6.6	4.4	3.8
- Alemania	1.5	0.6	-4.9	3.6	3.4
- China	6.6	6.1	2.3	8.4	5.6
- Japón	0.8	0.7	-4.8	3.3	2.5

Fuente: Fondo Monetario Internacional - Actualización Perspectivas de la economía mundial abril 2021 *Proyecciones

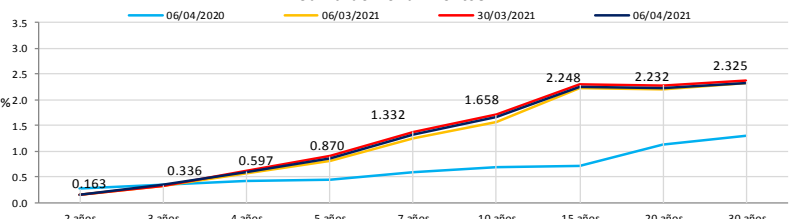
COMMODITIES	Hoy	Ayer	Var - 1d	Var - 7d	Var - 30d	YTD 2021
Oro (\$/oz)	1 743.6	1 728.4	15.1	58.8	42.7	- 152.9
Plata (\$/oz)	25.2	24.9	0.3	1.2	-0.0	- 1.2
Cobre (\$/TM)	9 096.3	9 153.6	- 57.3	308.6	35.3	1 344.8
Zinc (\$/TM)	2 805.8	2 757.2	48.7	8.6	52.1	76.5
Estaño (\$/TM)	27 775.0	26 678.0	1 097.0	965.0	1 371.0	7 230.5
Plomo (\$/TM)	1 946.0	1 941.6	4.5	- 0.8	-37.5	- 29.8
WTI (\$/barril)	59.3	58.7	0.6	-1.2	-6.7	11.0
Brent (\$/barril)	61.5	63.9	-2.4	-1.8	-8.5	10.3

Precios Spot

Bonos del Tesoro Público de los EEUU

Treasuries	Hoy Yield	Variación (en pbs)		
		1 día	YTD 2021	1 año
2 Años	0.16	-0.79	3.95	-10.55
3 Años	0.34	-2.40	16.80	-0.44
5 Años	0.87	-5.97	50.96	42.24
10 Años	1.66	-4.96	74.13	97.98
15 Años	2.25	-3.23	111.37	153.30
20 Años	2.23	-3.25	78.90	111.00
30 Años	2.32	-2.49	67.83	103.85

Curva de Rendimientos



Comportamiento de los precios de Commodities



Fuente: Bloomberg, Reuters

Este reporte se publica con fines informativos. El Banco de la Nación no se responsabiliza por cualquier error u omisión en su contenido, ni con los resultados de las decisiones de inversión por parte de los inversionistas.

Jefe de Estadística y Estudios Económicos: Erick Mendoza La Torre
Teléfono: 5192000 - anexo 96052