Mercado Nacional y Regional

6 de diciembre de 2021

Los principales índices de la Bolsa de Valores de Lima subieron, en una sesión donde se negociaron S/ 53 millones, con inversionistas que realizaron compras de oportunidad de las principales acciones de los sectores financiero, construcción y minero. El índice General de la BVL subió 1.77% a 20 353.53 puntos, y el índice selectivo de las 25 acciones más liquidas ganó un 1.63%, a 28 804.62 puntos. Subieron los precios de las acciones de los conglomerados financieros Credicorp (1.47%, a 115.02 dólares) e IFS (1.66%, a 24.5 dólares), las relacionados al sector construcción Aenza (9.23%, a 1.42 soles), Ferreyros (9.71%, a 1.92 soles), C.Pacasmayo (0.21%, a 4.80 soles), Unacem (3.48%, a 2.08 soles), las mineras Cerro Verde (0.30%, a 33.2 dólares), Southern Copper (2.96%, a 59.21 dólares), Buenaventura (3.29%, a 7.54 dólares).

	Indice Cierre	Var 1-d%	Var 30-d%	YTD 2021
Lima (IGBVL)	20 354	1.77	-0.33	-2.25
Lima (ISBVL)	28 805	1.63	1.08	14.31
Bogotá (COLCAP)	1 431	-0.09	3.03	-0.50
Buenos Aires (MERVAL)	88 287	2.23	-4.96	72.35
México (IPC)	50 606	0.02	-2.64	14.84
Santiago (IPSA)	4 369	-0.01	-0.44	4.59
Sao Paulo (IBOVESPA)	106 859	1.70	1.94	-10.22

Fuente: Bloomberg - BVL

Riesgo País (Embi+)	Spread				Clasificación Fitch Riesgo Soberano
	Hoy	-1d	-7d	-30d	
Mdos. Emergentes	**394**	**397**	**410**	**365**	
Argentina	1 737	1 771	1 855	1 721	C
Brasil	342	343	363	342	BB-
Colombia	336	331	362	300	BB+
Chile*	158	158	162	159	A-
Ecuador*	878	880	850	850	B-
México	222	223	231	209	BBB-
Panamá	185	188	195	167	BBB
Perú	**153**	**153**	**164**	**137**	**BBB**
Uruguay*	141	143	148	142	BBB
Venezuela	32 303	31 706	30 232	25 522	WD

*Fuente: Reuters EMBI PLUS * EMBIGlobal*

Tipo de cambio / Mercados A.Latina. Monedas cierran mixtas ante fortaleza del dólar y menor temor a ómicron

El sol se depreció un 0.25% a S/ 4.086 frente al dólar, por décima sesión consecutiva, con negocios que sumaron US$ 242 millones, y con vencimientos de obligaciones del Banco Central de Reserva (BCRP) por más de S/ 11 mil millones. El BCRP intervino en el mercado spot con US$ 12 millones, acumulando en lo que va del año ventas por US$ 11 549 millones. Se colocaron Swap Cambiario Venta a 6 meses por S/ 700 millones a la tasa de interés promedio de 0.53%, Repo de monedas a un mes por S/ 100.1 millones a la tasa de 2.96% y Repo de valores a un mes por S/ 200 millones a la tasa de 2.70%. Se subastaron Depósitos del Tesoro Público a 6 meses por S/ 500 millones a la tasa de interés de 2.65%, y Depósitos O/N por S/ 9 799.9 millones a la tasa de 1.99%. En el año 2020 el sol se depreció 9.27%, y en lo que va del 2021 perdió 12.90%.

Las monedas de América Latina cerraron mixtas el lunes, en una jornada de un leve avance del dólar en los mercados globales y de menor temor a la nueva variante ómicron del coronavirus, luego de que se informó de que los pacientes contagiados muestran síntomas leves. Si bien ómicron se había extendido a aproximadamente un tercio de los estados de Estados Unidos hasta el domingo, el doctor Anthony Fauci, el jefe experto en enfermedades infecciosas del país, dijo a la cadena CNN que "hasta ahora no parece que haya un enorme grado de gravedad".

Monedas	Cotización por US$	Variación %			
		-1d	-7d	-30d	YTD 2021
Sol	4.09	0.25	0.62	1.90	12.90
Real Brasileño	5.69	0.64	1.56	2.64	9.54
Peso Mexicano	21.21	-0.27	-2.13	4.38	6.72
Peso Chileno	845.45	0.60	0.31	4.24	19.12
Peso Argentino	101.18	0.13	0.35	1.34	20.34
Peso Colombiano	3 929.10	-0.87	-2.49	1.53	15.07

Fuente: Reuters, Bloomberg, Datatec

Sector Minería e Hidrocarburos aumentó 1,37% en octubre 2021. Electricidad aumentó 3.16% en noviembre

El Instituto Nacional de Estadística e Informática (INEI), informó que durante octubre de 2021, el sector Minería e Hidrocarburos se incrementó en 1,37% al compararlo con similar mes del año pasado. Este resultado se explicó por la mayor producción del subsector minero metálico que creció en 0,42% debido a los mayores volúmenes de producción de hierro (9,8%), oro (6,7%), cobre (2,7%), molibdeno (2,2%) y plata (1,5%), atenuado por la caída de zinc (-15,2%), estaño (-8,4%) y plomo (-4,4%). También, el subsector hidrocarburos aumentó en 7,24%, ante la mayor explotación de petróleo crudo (17,0%), gas natural (8,8%) y de líquidos de gas natural (1,3%).

Según cifras preliminares, en noviembre del presente año, el subsector electricidad se incrementó en 3,16%, comparado con similar mes del año anterior, sustentado en la reapertura gradual y progresiva de las actividades económicas a nivel nacional, reflejado en la mayor producción de electricidad de origen hidráulico (32,59%) y de energía renovable (2,90%); mientras que, disminuyó la energía térmica (-18,92%).

El INEI también informó que, en octubre del presente año, el consumo interno de cemento creció en 0,63%, relacionado a la continua ejecución de proyectos de construcción en el ámbito público y privado, desarrollados dentro del marco del Estado de Emergencia Nacional en el país. Por su parte, la producción del sector Pesca disminuyó en -33,15% debido a la reducción de la pesca de origen marítimo (-34,92%) ante el menor desembarque de especies para el consumo humano directo para enlatado (-62,1%), curado (-60,5%), congelado (-42,0%) y para consumo en estado fresco (-21,6%).

Fuente: Reuters, BCRP, INEI, SociedadNacional de Minería, Petróleo y Energía, Superintendencia del Mercado de Valores, FMI, Banco Mundial, ANDINA

Tasas de Interés Diarias del Sistema Bancario (Prom.)

Tasas Activas	Moneda Nacional				Moneda Extranjera			
	Hoy	-1d	-30d	-360d	Hoy	-1d	-30d	-360d
Corporativo	2.81	2.83	2.54	2.41	2.04	2.03	2.30	2.00
Microempresas	31.33	31.29	30.92	28.52	13.14	12.95	14.47	8.81
Consumo	41.02	40.76	39.56	37.63	34.74	34.78	34.30	35.27
Hipotecario	6.86	6.87	6.61	6.46	5.24	5.35	5.49	5.42

Tasas Pasivas	Moneda Nacional				Moneda Extranjera			
	Hoy	-1d	-30d	-360d	Hoy	-1d	-30d	-360d
Ahorro	0.12	0.12	0.11	0.14	0.03	0.03	0.03	0.03
Plazo	1.45	1.42	0.80	0.07	0.17	0.17	0.18	0.08
CTS	2.06	2.06	2.69	2.32	0.80	0.80	1.10	0.91

Fuente: SBS

Evolución de Indicadores Económicos: Perú

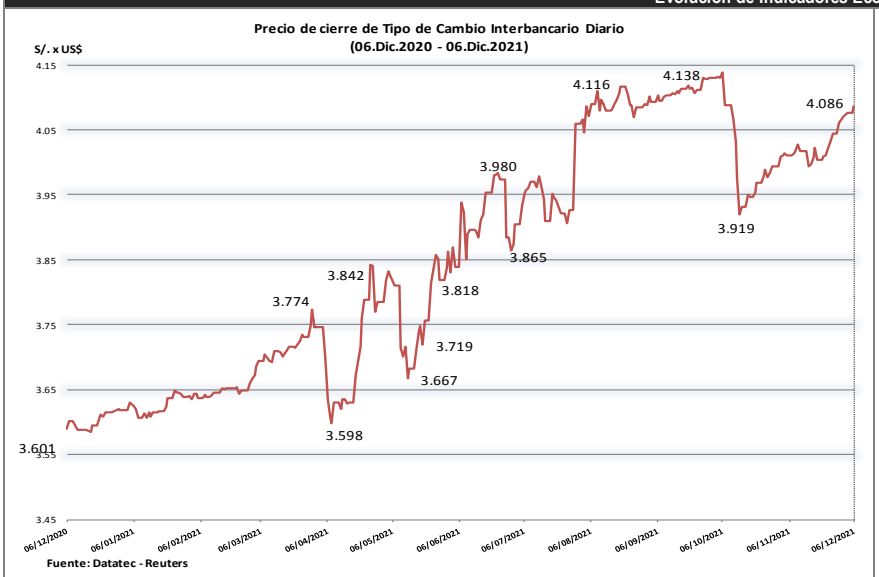

ÍNDICE DEL VALOR BRUTO DE PRODUCCIÓN DE MINERÍA E HIDROCARBUROS
[En la medición del sector, la minería metálica participa con 84,6% e hidrocarburos con 15,4%]

Año base 2007 = 100

Mes	2019	2020 P/	2021 P/	Var. % 2021/2020
Ene.	139,7	144,5	132,3	-8,45
Feb.	129,6	133,6	127,7	-4,40
Mar.	148,6	115,9	133,8	15,44
Abr.	139,1	80,2	126,8	57,96
May.	154,6	83,8	139,9	66,94
Jun.	146,1	124,9	134,7	7,82
Jul.	145,9	136,7	135,5	-0,92
Ago.	157,7	139,6	144,0	3,14
Set.	150,9	131,9	146,6	11,07
Oct.	151,7	147,4	149,4	1,37
Nov.	156,7	149,0		
Dic.	163,6	157,2		
Promedio	148,7	128,7	137,1	

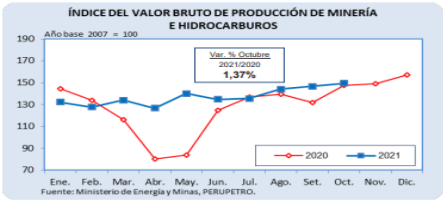

ÍNDICE DE PRODUCCIÓN DEL SUBSECTOR ELECTRICIDAD
[Comprende la producción de electricidad de las empresas generadoras de servicio público, que operan en el Sistema Interconectado Nacional y los Sistemas Aislados]

Año base 2007 = 100

Mes	2019	2020 P/	2021 P/	Var. % 2021/2020
Ene.	197,2	202,0	199,9	-1,05
Feb.	181,9	192,8	182,4	-5,39
Mar.	201,5	176,2	202,9	15,19
Abr.	191,4	134,9	190,8	41,38
May.	197,5	148,1	199,0	34,39
Jun.	188,4	165,1	194,4	17,74
Jul.	193,1	181,4	196,2	8,12
Ago.	193,1	187,3	200,0	6,76
Set.	187,4	183,4	195,8	6,74
Oct.	196,2	195,4	202,2	3,45 *
Nov.	192,7	191,8	197,9	3,16 *
Dic.	201,2	200,7		
Promedio	193,5	179,9	191,1	

* Preliminar.

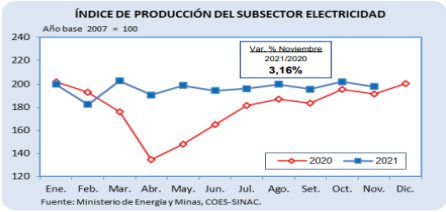

FUENTE : INEI

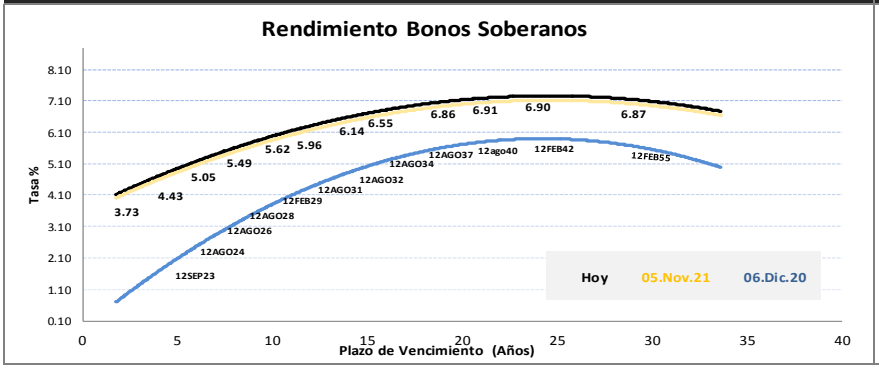

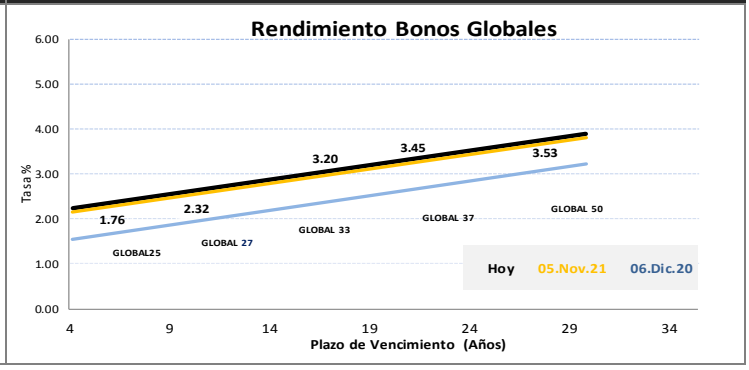

Este reporte se publica con fines informativos. El Banco de la Nación no se responsabiliza por cualquier error u omisión en su contenido, ni con los resultados de las decisiones de inversión por parte de los inversionistas.

Jefe de Estadística y Estudios Económicos: Erick Mendoza La Torre
Teléfono: 5192000 - anexo 96052

Analista: Esteban E. Guerra Copari
mlauriano@bn.com.pe

Mercado Internacional

6 de diciembre de 2021

HECHOS DE IMPORTANCIA

Los rendimientos de los bonos del Tesoro de Estados Unidos subieron el lunes y el retorno de la deuda de referencia a 10 años volvió a trepar por encima del 1,4%, después de haber caído a un mínimo desde finales de septiembre el viernes a raíz del tibio informe de empleo de noviembre. "La caída fue bastante impresionante, así que hoy definitivamente estamos viendo un retroceso de eso, fue un poco exagerado y hoy estamos recuperando algo de moderación", dijo Jim Barnes, director de renta fija de Bryn Mawr Trust en Berwyn, Pensilvania. Las preocupaciones sobre la variante ómicron del coronavirus también contribuyeron al mayor apetito por el riesgo. La mutación se ha extendido a aproximadamente un tercio de los estados de Estados Unidos, sin embargo, el jefe de enfermedades infecciosas del país, Anthony Fauci, dijo el domingo a CNN que "hasta ahora no parece que haya un enorme grado de gravedad". En la zona euro, la mayoría de los rendimientos de los bonos subían, aunque la mejora de la calificación de Fitch favorecía al mercado de bonos de Italia, cuyos rendimientos a 10 años tocaron un mínimo de dos semanas. El volumen de negociación en el bloque de la moneda única era en general moderado, mientras los inversores esperan más detalles sobre la nueva variante del coronavirus ómicron y lo que significa para las perspectivas económicas mundiales y la política monetaria del Banco Central Europeo. A última hora del viernes, Fitch Ratings elevó la calificación crediticia soberana de Italia en un escalón, hasta BBB, citando la confianza en las perspectivas económicas respaldada por el uso del fondo de recuperación postpandémico de la Unión Europea .

El banco central de China anunció el lunes que recortará la cantidad de efectivo que los bancos deben mantener en reserva, su segunda medida de este tipo este año, liberando 1,2 billones de yuanes (188.000 millones de dólares) en liquidez a largo plazo para impulsar el crecimiento económico, que se ha ralentizado. El Banco Popular de China (PBOC) dijo en su sitio web que recortaría el coeficiente de reserva obligatoria (RRR) de los bancos en 50 puntos básicos (pb), a partir del 15 de diciembre. La segunda economía más grande del mundo, que experimentó un repunte impresionante de la recesión pandémica del año pasado, ha perdido impulso en los últimos meses mientras lidia con un sector manufacturero en desaceleración, problemas de deuda en el mercado inmobiliario y brotes persistentes de COVID-19. Algunos analistas creen que el crecimiento podría desacelerarse aún más en el cuarto trimestre desde el 4,9% del tercer trimestre, aunque el crecimiento de todo el año aún podría rondar el 8%. El gobierno ha establecido un objetivo de crecimiento económico anual relativamente modesto, por encima del 6%, para este año, saliendo de la pandemia de 2020. Por su parte, la Academia China de Ciencias Sociales (CASS), un importante centro de estudios del Gobierno, estima que la economía china crecerá en torno al 5,3% en 2022, con lo que la tasa media de crecimiento anual prevista para el periodo 2020-2022 se situará en el 5,2%. Por lo que recomendó al gobierno que establezca un objetivo de crecimiento económico superior al 5% para el próximo año, en medio de una desaceleración de la economía por los persistentes casos de COVID-19 y los altos precios de las materias primas.

	Cierre	Var 1-d%	Var 30-d%	YTD% 2021
DOW JONES (EE.UU)	35 227	1.87	-3.03	15.10
NASDAQ (EE.UU)	15 225	0.93	-4.67	18.13
S&P 500 (EE.UU)	4 592	1.17	-2.25	22.25
FTSE (Inglaterra)	7 232	1.54	-0.98	11.95
DAX (Alemania)	15 381	1.39	-4.20	12.11
NIKKEI (Japón)	27 927	-0.36	-5.69	1.76
SHANGAI (China)	3 589	-0.50	2.80	3.35

Bolsa Valores de Estados Unidos

Los principales índices de Wall Street subieron con los sectores económicamente sensibles y las acciones relacionadas con los viajes avanzando sólidamente mientras los inversores se sintieron alentados por algunos comentarios optimistas de un alto funcionario estadounidense sobre la última variante del COVID-19. Wall Street se sintió alentado por los comentarios del Dr. A. Fauci, el principal asesor médico de la Casa Blanca, quien dijo que los primeros indicios sugerían que la variante omicron de COVID-19 puede ser menos peligrosa que la variante delta. Todavía se necesitarán algunas semanas para saber si es más contagioso, causa una enfermedad más grave o evade la inmunidad. El promedio industrial DJ subió 646,95 puntos, o 1,87%, a 35,227.03, el S&P 500 avanzó 53,24 puntos, o 0,93%, a 4,591.67. El Nasdaq ganó 139.68 puntos, o 0.93%, a 15,225.15.

Monedas	Cierre Spot	Variación % 1 d	7 d	30 d	YTD 2021
EURO ($/€)	1.1285	-0.25	-0.05	-2.43	-7.60
YEN Japonés (¥/$)	113.4600	0.59	-0.05	0.05	9.90
LIBRA ($/£)	1.3264	0.25	-0.35	-1.70	-2.99
FRANCO Suizo (fr/$)	0.9256	0.85	0.28	1.48	4.58
YUAN Chino (¥ /$)	6.3756	-0.00	-0.19	-0.35	-2.29

Comentario de Principales Divisas Internacionales

El dólar subió frente a monedas de refugio seguro como el yen y el franco suizo después de noticias tranquilizadoras sobre la variante COVID-19 de Omicron, mientras que unidades como el dólar australiano, que se había debilitado en las últimas semanas por preocupaciones sobre el crecimiento, también avanzaron. "La ausencia de desarrollos negativos en torno a Omicron durante el fin de semana parece estar ayudando a que los mercados se estabilicen hoy después de los dramáticos movimientos a fines de la semana pasada", dijo M. Chandler, estratega de Bannockburn Global Forex. El índice dólar, que mide frente a seis rivales, subió 0,16% a 96,285, cerca del máximo de 16 meses de 96,938 alcanzado a fines del mes pasado.

Bancos Centrales - Tasas Referenciales	Hoy	Variación (en pbs) 1 semana	1 mes	1 año
EE.UU.	0.25	0.25	0	0
ZONA EURO	0.00	0.00	0	0
INGLATERRA	0.10	0.10	0	0
CANADÁ	0.25	0.25	0	0
JAPÓN	-0.10	-0.10	0	0

Fuente: Reuters

	Producto Bruto Interno (%) 2018	2019	2020	2021*	2022*
- Mundo	**3.6**	**2.8**	**-3.1**	**5.9**	**4.9**
- Estados Unidos	2.9	2.2	-3.4	6.0	5.2
- Eurozona	1.9	1.3	-6.3	5.0	4.3
- Alemania	1.5	0.6	-4.6	3.1	4.6
- China	6.6	6.0	2.3	8.0	5.6
- Japón	0.8	0.0	-4.6	2.4	3.2

*Fuente: Fondo Monetario Internacional - Actualización Perspectivas de la economía mundial octubre 2021 *Proyecciones*

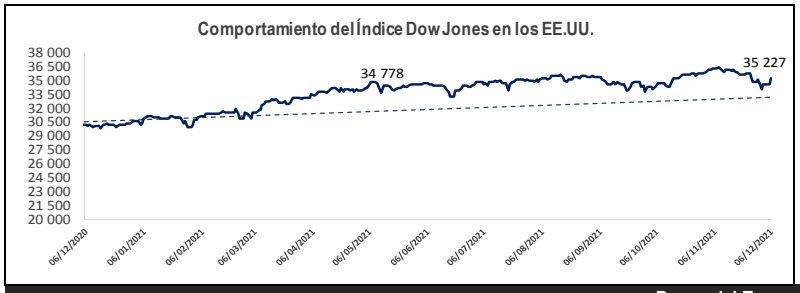

COMMODITIES	Hoy	Ayer	Var - 1d	Var - 7d	Var - 30d	YTD 2021
Oro ($/oz)	1 778.1	1 783.7	- 5.6	- 6.9	- 38.6	- 118.4
Plata ($/oz)	22.4	22.5	-0.2	-0.5	-1.8	- 4.0
Cobre ($/TM)	9 563.7	9 413.7	149.9	- 17.6	-22.0	1 812.2
Zinc ($/TM)	3 231.0	3 240.3	- 9.3	- 71.5	-36.5	501.7
Estaño ($/TM)	39 214.0	39 910.0	- 696.0	- 815.0	1 104.0	18 669.5
Plomo ($/TM)	2 208.5	2 226.0	- 17.5	- 100.0	-163.0	232.8
WTI ($/barril)	69.6	66.4	3.2	-0.3	-11.6	21.3
Brent ($/barril)	73.4	70.7	2.7	0.0	-9.1	22.2

Precios Spot

Bonos del Tesoro Público de los EEUU

Treasuries	Hoy Yield	Variación (en pbs) 1 día	YTD 2021	1 año
2 Años	0.63	3.80	50.82	47.85
3 Años	0.90	4.60	73.62	68.85
5 Años	1.20	6.46	84.38	78.20
10 Años	1.43	7.61	51.60	46.00
15 Años	1.87	8.28	73.43	67.07
20 Años	1.86	8.47	41.30	32.32
30 Años	1.77	8.54	12.35	2.85

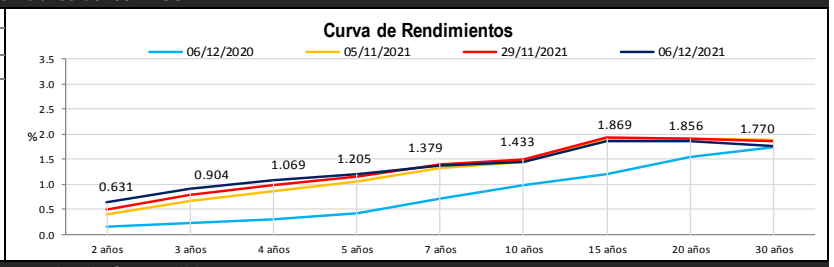

Comportamiento de los precios de Commodities

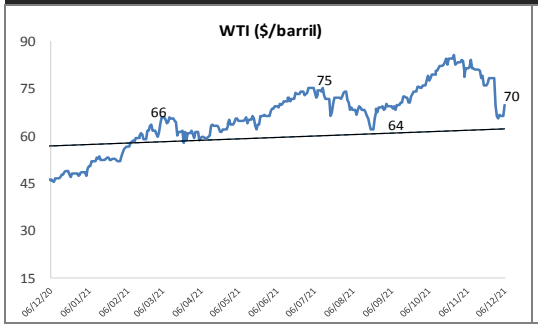

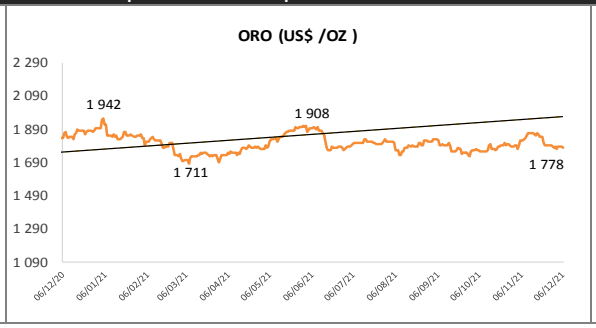

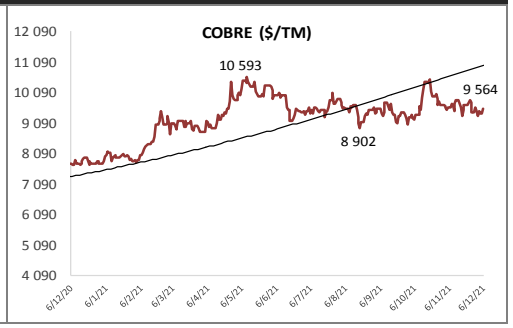

Fuente: Bloomberg, Reuters

Este reporte se publica con fines informativos. El Banco de la Nación no se responsabiliza por cualquier error u omisión en su contenido, ni con los resultados de las decisiones de inversión por parte de los inversionistas.

Jefe de Estadística y Estudios Económicos: Erick Mendoza La Torre
Teléfono: 5192000 - anexo 96052

Analista: Esteban E. Guerra Copaja
mlauriano@bn.com.pe