

Mercado Nacional y Regional

Los principales índices de la Bolsa de Valores de Lima bajaron por segunda sesión consecutiva en línea con los mercados internacionales, en una sesión donde se transaron S/ 86 millones, lo que presionaron a las principales acciones del sector financiero, minero y de construcción. El índice General de la BVL bajó 1.07% a 17 410.47 puntos, y el índice selectivo de las 25 acciones más líquidas perdió 0.58%, a 23 571.02 puntos. Bajaron los precios del conglomerado financiero Credicorp (-0.91%, a 104.06 dólares), BBVA (-0.59%, a 1.69 soles), las mineras Nexape (-5.09%, a 2.61 soles), Southern Copper (-3.99%, a 60.2 dólares), Buenaventura (-1.5%, a 7.24 dólares), las relacionadas a la construcción Cementos Pacasmayo (-1.33%, a 4.44 soles), Corare (-0.86%, a 1.15 soles). También bajaron Alicorp (-2.97%, a 4.9 soles), Engepe (-6%, a 1.88 soles).

	Indice Cierre	Var 1-d%	Var 30-d%	YTD 2021
Lima (IGBVL)	17 410	-1.07	1.19	-16.39
Lima (ISBVL)	23 571	-0.58	5.22	-6.46
Bogotá (COLCAP)	1 320	-0.04	7.40	-8.17
Buenos Aires (MERVAL)	77 459	-1.96	17.19	51.21
México (IPC)	51 470	-0.93	1.12	16.80
Santiago (IPSA)	4 378	-1.24	3.17	4.81
Sao Paulo (IBOVESPA)	113 413	-3.78	-7.81	-4.71

Fuente: Bloomberg - BVL

Tipo de cambio / MERCADOS ALATINA-Cierran en rojo por incertidumbre global, real lidera pérdidas por ambiente local

El sol se mantuvo estable en S/ 4.095 frente al dólar en un entorno global de aumento del riesgo, con negocios que ascendieron a US\$ 450 millones. El BCRP intervino en el mercado spot con US\$ 7 millones, acumulando en lo que va del año ventas por US\$ 6 896 millones. Se colocaron Swap Cambiario Venta 2 meses por S/ 95 millones, a la tasa promedio de interés de 0.60%. Se subastaron CDV a 3 meses por S/ 300 millones, Depósitos O/N por S/ 19 800 millones. En el año 2020 el sol se depreció un 9.27%, y en lo que va del 2021 perdió 13.15%.

Los mercados cambiarios y accionarios de América Latina cerraron en terreno negativo, por la aversión al riesgo ante la incertidumbre por el impacto económico de la variante Delta del coronavirus y próximos pronunciamientos de los principales bancos centrales. Las caídas en la región estuvieron lideradas por los mercados de Brasil, en donde el real se derrumbó un 2.84% a 5.3236 unidades por dólar, su mayor descenso porcentual diario desde junio de 2020 y con el peor desempeño entre las principales monedas mundiales en la sesión. "Los inversores siguen sopesando las crecientes incertidumbres que existen a corto plazo", escribió Pierre Veyret, de ActivTrades. "Los nuevos cierres provocados por el persistente brote de la variante Delta plantean la perspectiva de una recuperación desigual, lo que está disuadiendo a los inversores de comprar activos de mayor riesgo".

Minem proyecta que inversión minera llegará a US\$ 5,200 millones en 2021. Sunat proyecta recaudar más de S/ 137,000 millones en 2022

El ministro de Energía y Minas, Iván Merino Aguirre, señaló hoy que su sector proyecta que la inversión minera ejecutada sea de 5,200 millones de dólares en 2021, por cuanto hasta julio ya se había alcanzado un 49% de lo previsto. Así lo manifestó durante su presentación ante la Comisión de Energía y Minas del Congreso, en la que presentó el balance situacional del sector y las acciones que viene desarrollando desde el ministerio. Esta cifra sería mayor a la inversión minera registrada en el 2020 que sumó más de 4,333 millones de dólares, de acuerdo a las estadísticas del sector. El ministro Merino también indicó que, en julio del presente año el empleo minero alcanzó su cuarto mes consecutivo de crecimiento con 227,675 puestos de trabajo directos. En tanto, la cartera de construcción de mina contempla la construcción de 13 proyectos mineros hacia el 2025 con una inversión de 11,753 millones de dólares.

La Superintendencia Nacional de Aduanas y de Administración Tributaria (Sunat) proyecta recaudar más de 137,000 millones de soles en ingresos tributarios para el próximo año, monto significativamente superior al de años anteriores, informó ante la Comisión de Presupuesto del Congreso, el superintendente nacional del ente recaudador, Luis Enrique Vera Castillo. Indicó que la proyección de recaudación para el 2022 supone un incremento de más de 10,000 millones de soles, en comparación con lo proyectado para el presente ejercicio. El funcionario precisó que para lograr la meta del próximo año se ha diseñado una estrategia con cuatro componentes: gestión de riesgos masivos para promover la formalización, transformación digital para facilitar el cumplimiento tributario y aduanero, fiscalidad internacional para el intercambio de información con más de 100 países y la lucha contra la elusión y, cumplimiento colaborativo.

Fuente: Reuters, BCRP, INEI, Sociedad Nacional de Minería, Petróleo y Energía, Superintendencia del Mercado de Valores, FMI, Banco Mundial, ANDINA

Riesgo País (Embi+)	Spread				Clasificación Fitch Riesgo Soberano
	Hoy	-1d	-7d	-30d	
Mdos. Emergentes	350	345	349	363	
Argentina	1 496	1 470	1 492	1 579	C
Brasil	312	305	304	303	BB-
Colombia	277	275	277	281	BB+
Chile*	136	134	137	135	A-
Ecuador*	769	766	751	792	B-
México	203	202	206	212	BBB-
Panamá	160	159	161	168	BBB
Perú	139	136	138	149	BBB+
Uruguay*	128	131	133	139	BBB
Venezuela	25 188	25 162	24 298	23 451	WD

Fuente: Reuters EMBI PLUS \* EMBIGlobal

Monedas	Cotización por US\$	Variación %			YTD 2021
		-1d	-7d	-30d	
Sol	4.10	0.00	0.17	-0.36	13.15
Real Brasileño	5.32	2.94	2.61	1.69	2.46
Peso Mexicano	19.93	0.05	-0.26	-0.67	0.30
Peso Chileno	786.93	0.85	2.10	0.25	10.87
Peso Argentino	98.00	0.22	0.41	1.04	16.56
Peso Colombiano	3 814.08	0.44	1.50	-4.49	11.70

Fuente: Reuters, Bloomberg, Datatec

Tasas de Interés Diarias del Sistema Bancario (Prom.)

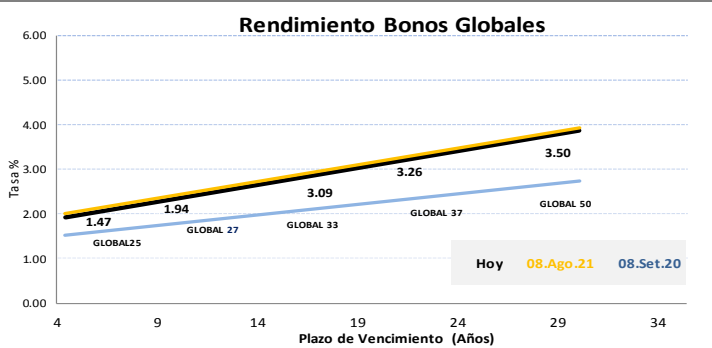
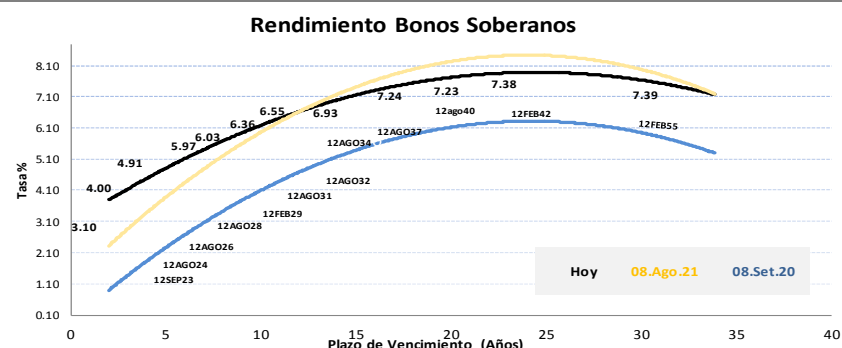
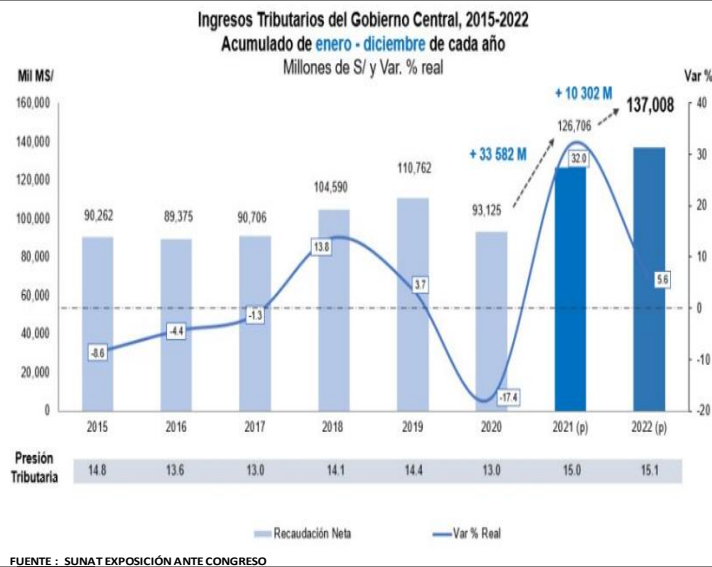
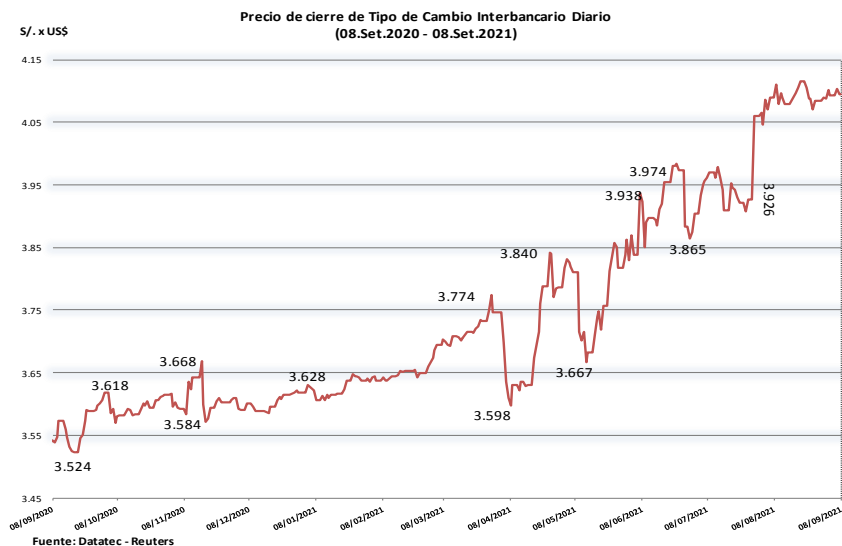
Tasas Activas	Moneda Nacional				Moneda Extranjera			
	Hoy	-1d	-30d	-360d	Hoy	-1d	-30d	-360d
Corporativo	1.96	1.95	2.33	2.53	2.05	1.96	1.98	2.73
Microempresas	31.69	31.54	32.29	5.73	18.42	18.39	15.02	9.82
Consumo	39.73	39.65	39.85	39.22	33.62	33.48	32.98	34.77
Hipotecario	6.21	6.19	5.91	6.77	5.47	5.43	5.25	6.05

Tasas Pasivas	Moneda Nacional				Moneda Extranjera			
	Hoy	-1d	-30d	-360d	Hoy	-1d	-30d	-360d
Ahorro	0.12	0.12	0.13	0.16	0.04	0.04	0.04	0.04
Plazo	0.27	0.27	0.19	0.11	0.38	0.38	0.44	0.07
CTS	3.05	3.07	2.86	3.17	1.35	1.34	1.35	1.18

Fuente: SBS

Evolución de Indicadores Económicos: Perú



Este reporte se publica con fines informativos. El Banco de la Nación no se responsabiliza por cualquier error u omisión en su contenido, ni con los resultados de las decisiones de inversión por parte de los inversionistas.

Jefe de Estadística y Estudios Económicos: Erick Mendoza La Torre  
Teléfono: 5192000 - anexo 96052

HECHOS DE IMPORTANCIA

Los rendimientos de los bonos del Tesoro cayeron, luego de una fuerte subasta de deuda pública a 10 años y la divulgación del Libro Beige de la actividad económica de la Fed. Los retornos habían subido por el informe de nóminas no agrícolas del gobierno del viernes que no cumplió las expectativas, pero las cifras subyacentes fueron bastante sólidas y los inversores consideraron que es poco probable que la Reserva Federal se desvíe de su senda para comenzar a reducir sus compras de bonos hacia fin de año. El Libro Beige de la Reserva Federal, documento que muestra información de los 12 distritos regionales de la Fed, y que será parte de las deliberaciones en la reunión de política monetaria del 21 al 22 de septiembre, mostró que la economía de Estados Unidos "redujo su marcha levemente" en agosto a medida que aumentaron las preocupaciones sobre cómo el renovado aumento de casos de coronavirus afectaría la recuperación. La Fed está lidiando con el momento de reducir sus 120.000 millones de dólares en compras mensuales de bonos como primer paso en un próximo cambio hacia la política monetaria postpandémica, y parece estar cerca de tomar una decisión. Pero el inesperadamente débil dato de crecimiento laboral en agosto, con los empleadores agregando solo 235.000 nuevos puestos en comparación con las expectativas de más de 700.000, planteó la posibilidad de que la rápida propagación de la variante Delta del coronavirus haya afectado el gasto y la contratación con más fuerza de lo previsto.

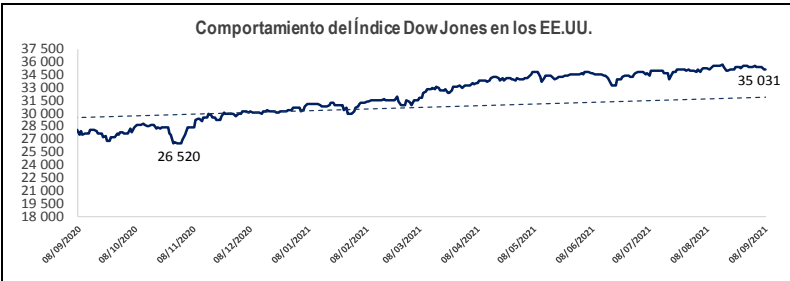
La economía japonesa creció más rápido de lo estimado inicialmente en el trimestre abril-junio, impulsada por la solidez del gasto de capital, aunque el resurgimiento del COVID-19 está socavando el consumo del sector de los servicios y ensombreciendo las perspectivas. Los datos revisados del producto interior bruto (PIB) publicados el miércoles mostraron que la economía creció un 1,9% anualizado en abril-junio. La revisión al alza se debió a un gasto empresarial superior al estimado inicialmente, ya que la vigorosa recuperación económica mundial impulsó el gasto de capital y la producción de las fábricas, lo que compensó con creces la débil actividad del sector de los servicios. Con todo, la recuperación económica de Japón sigue siendo frágil debido a la lentitud de la vacunación de COVID-19 y a que las restricciones de la pandemia obstaculizan la actividad del sector privado, según algunos analistas. De otro lado, Robert Holzmann del Banco Central Europeo, señaló que esta entidad podría endurecer la política antes de lo que muchos esperan, ya que las presiones inflacionarias podrían resultar persistentes. El BCE, que se reúne el jueves, ha mantenido una política ultralaxa desde el inicio de la pandemia de coronavirus y prometió un periodo expansivo aún más largo cuando dio a conocer su nueva estrategia en julio. No obstante, la presión inflacionaria se ha acelerado más rápido en los meses del verano boreal de lo que muchos predijeron.

	Cierre	Var 1-d%	Var 30-d%	YTD% 2021
DOW JONES (EE.UU)	35 031	-0.20	-0.20	14.46
NASDAQ (EE.UU)	15 287	-0.57	2.87	18.61
S&P 500 (EE.UU)	4 514	-0.13	1.84	20.18
FTSE (Inglaterra)	7 096	-0.75	-0.52	9.83
DAX (Alemania)	15 610	-1.47	-0.86	13.79
NIKKEI (Japón)	30 181	0.89	8.49	9.97
SHANGAI (China)	3 675	-0.04	5.17	5.82

Monedas	Cierre Spot	Variación %			YTD 2021
		1 d	7 d	30 d	
EURO ( \$/€ )	1.1813	-0.22	-0.20	0.65	-3.28
YEN Japonés ( ¥/\$ )	110.2300	-0.04	0.22	-0.05	6.77
LIBRA (\$/£)	1.3768	-0.10	0.00	-0.55	0.69
FRANCO Suizo (fr/\$)	0.9220	0.27	0.77	0.16	4.17
YUAN Chino ( ¥/\$ )	6.4612	-0.08	0.04	-0.38	-0.98

Bancos Centrales - Tasas Referenciales	Hoy	Variación (en pbs)		
		1 semana	1 mes	1 año
EE.UU.	0.25	0.25	0	0
ZONA EURO	0.00	0.00	0	0
INGLATERRA	0.10	0.10	0	0
CANADÁ	0.25	0.25	0	0
JAPÓN	0.10	-0.10	20	20

Fuente: Reuters



Bolsa Valores de Estados Unidos

Wall Street bajó el miércoles por los temores de que la propagación de la variante Delta del coronavirus podría ralentizar el crecimiento económico y por la incertidumbre sobre el cronograma para que la Reserva Federal retire sus políticas monetarias expansivas. Apple y Facebook cayeron después de ayudar al Nasdaq a tocar máximos históricos en la sesión previa. Los descensos en esos dos gigantes de Silicon Valley contribuyeron más que cualquier otra compañía al declive del S&P 500 en la jornada del miércoles. El Promedio Industrial Dow Jones cayó un 0,2% a 35.031,07 puntos, el S&P 500 perdió un 0,13% a 4.514 puntos, y el Nasdaq Composite cedió un 0,57% a 15.286,64 unidades. La mayoría de los 11 índices sectoriales del S&P 500 retrocedieron, con materiales, energía y tecnología entre las caídas más profundas.

Comentario de Principales Divisas Internacionales

El dólar recobró sus ganancias, al tiempo que los rendimientos de los bonos del Tesoro cayeron, después de que un funcionario de la Reserva Federal ofreciera una perspectiva pesimista sobre la economía, y un día antes de la decisión política monetaria del Banco Central Europeo. El presidente de la Fed de Nueva York, John Williams, afirmó que es necesario un mayor progreso en el mercado laboral para lograr el "avance sustancial" hacia el objetivo de máximo empleo de la Fed. No obstante, añadió que podría ser conveniente que la Reserva Federal comenzara a reducir el ritmo de sus compras de activos a finales de este año si la economía sigue mejorando. El índice dólar, que mide la divisa frente a seis monedas, ganó un 0,19%, a 927 unidades.

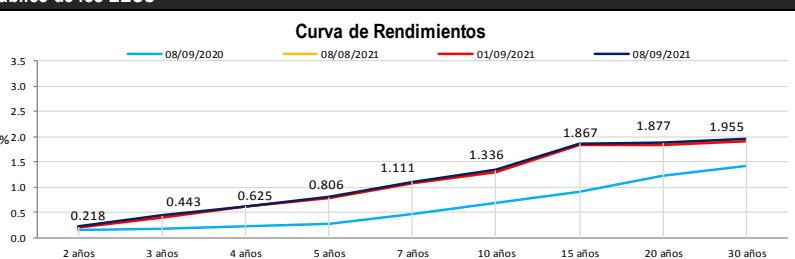
	Producto Bruto Interno (%)				
	2018	2019	2020	2021*	2022*
- Mundo	3.6	2.8	-3.2	6.0	4.9
- Estados Unidos	2.9	2.2	-3.5	7.0	4.9
- Eurozona	1.9	1.3	-6.5	4.6	4.3
- Alemania	1.5	0.6	-4.8	3.6	4.1
- China	6.6	6.0	2.3	8.1	5.7
- Japón	0.8	0.0	-4.7	2.8	3.0

Fuente: Fondo Monetario Internacional - Actualización Perspectivas de la economía mundial julio 2021 \*Proyecciones

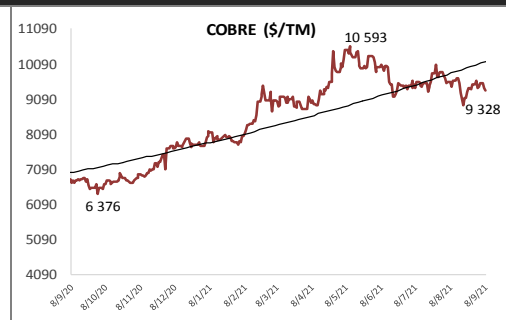
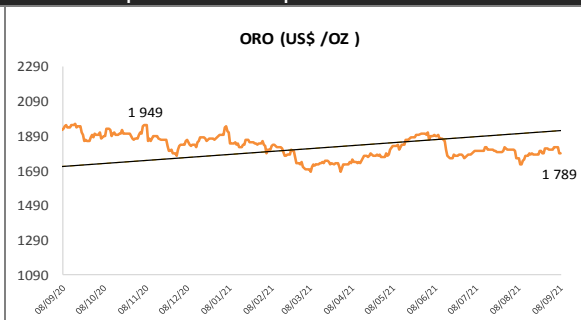
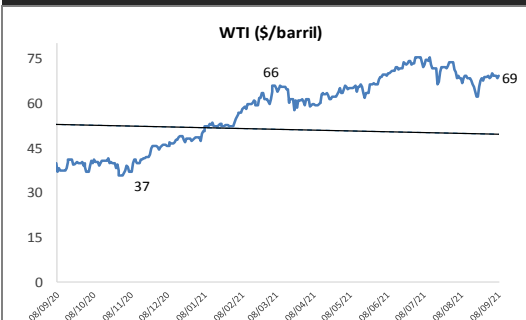
COMMODITIES	Hoy	Ayer	Var - 1d	Var - 7d	Var - 30d	YTD 2021
Oro (\$/oz)	1 788.9	1 794.1	- 5.2	- 24.7	59.5	- 107.6
Plata (\$/oz)	24.0	24.3	- 0.3	- 0.2	0.5	- 2.4
Cobre (\$/TM)	9 327.8	9 413.7	- 86.0	- 81.6	- 123.5	1 576.3
Zinc (\$/TM)	3 047.3	3 032.3	15.0	76.8	105.8	317.9
Estaño (\$/TM)	32 772.0	32 483.0	289.0	- 1 228.0	- 2 917.0	12 227.5
Plomo (\$/TM)	2 328.0	2 337.5	- 9.5	- 68.8	58.3	352.3
WTI (\$/barril)	69.4	68.5	0.9	0.7	2.8	21.0
Brent (\$/barril)	72.4	71.5	0.8	0.4	2.7	21.1

Bonos del Tesoro Público de los EEUU

Treasuries	Hoy Yield	Variación (en pbs)		
		1 día	YTD 2021	1 año
2 Años	0.22	-0.38	9.52	7.53
3 Años	0.44	1.46	27.56	27.54
5 Años	0.81	-1.76	44.54	53.72
10 Años	1.34	-4.07	41.94	65.39
15 Años	1.87	-3.68	73.29	96.49
20 Años	1.88	-3.83	43.43	66.11
30 Años	1.96	-3.80	30.88	52.92



Comportamiento de los precios de Commodities



Fuente: Bloomberg, Reuters

Este reporte se publica con fines informativos. El Banco de la Nación no se responsabiliza por cualquier error u omisión en su contenido, ni con los resultados de las decisiones de inversión por parte de los inversionistas.

Jefe de Estadística y Estudios Económicos: Erick Mendoza La Torre  
Teléfono: 5192000 - anexo 96052