

Mercado Nacional y Regional

Los principales índices de la Bolsa de Valores de Lima subieron, por tercera sesión consecutiva, con negocios que sumaron S/ 108 millones (Unacem representó el 77% de lo negociado), apoyados por el avance de las principales acciones del sector minero, construcción y consumo. El Índice General de la BVL subió 0,14% a 20 548,98 puntos, y el índice selectivo de las 25 acciones más líquidas ganó un 1,15%, a 29 376,05 puntos. Subieron los precios de las mineras Cerro Verde (0,58%, a 34,5 dólares), Southern Copper (0,73%, a 60,50 dólares), Volcan (1,72%, a 0,59 soles), Minsur (2,15%, a 3,80 soles), los del sector construcción Cementos Pacasmayo (1,03%, a 4,90 soles), Sider (0,61%, a 1,65 soles), Unacem (13,21%, a 2,40 soles), los de consumo InRetail (3,52%, a 35,3 dólares), Alicorp (2,33%, a 5,70 soles), Backus (1,82%, a 22,40 soles).

	Índice Cierre	Var 1-d%	Var 30-d%	YTD 2021
Lima (IGBVL)	20 549	0.14	0.29	-1.31
Lima (ISBVL)	29 376	1.15	2.79	16.58
Bogotá (COLCAP)	1 399	-0.77	1.05	-2.69
Buenos Aires (MERVAL)	86 545	-3.02	-8.30	68.95
México (IPC)	51 238	0.36	-1.68	16.27
Santiago (IPSA)	4 419	0.54	-1.16	5.78
Sao Paulo (IBOVESPA)	106 195	-1.68	0.63	-10.77

Fuente: Bloomberg - BVL

Tipo de cambio / MERCADOS A.LATINA-Monedas cierran con pérdidas en medio de avance global del dólar

El sol se depreció un 0,10% a S/ 4.082 frente al dólar, con negocios que sumaron US\$ 257,3 millones, y con vencimientos de obligaciones del Banco Central de Reserva (BCRP) por más de S/ 14 mil millones. El BCRP intervino en el mercado spot con US\$ 46 millones, acumulando en lo que va del año ventas por US\$ 11 598 millones. Se colocaron Swap Cambiario Venta a 6 meses por S/ 100 millones a la tasa de interés promedio de 0,59%. Se subastaron Depósitos O/N por S/ 11 799,9 millones a la tasa de 1,99%. En el año 2020 el sol se depreció 9,27%, y en lo que va del 2021 perdió 12,79%.

Las monedas de América Latina registraron pérdidas al cierre de las operaciones del jueves, en medio de un avance global del dólar, que repuntó tras un día de empleo en Estados Unidos que estuvo por encima de las expectativas, al tiempo que las bolsas de valores tuvieron un final de jornada mixto. El número de estadounidenses que presentó nuevas solicitudes de subsidios por desempleo cayó la semana pasada a su nivel más bajo en más de 52 años, debido a que las condiciones del mercado laboral siguieron ajustándose en medio de una aguda escasez de trabajadores. De otro lado se informó que con una capitalización de 7.000 millones de dólares el Banco de Desarrollo de América Latina (CAF) se convertirá en un motor de la reactivación económica y social de la región e impulsará la transformación energética, en busca de la carbono neutralidad de sus socios, dijo el jueves el presidente del organismo.

Banco Central de Perú eleva tasa interés a 2,5% desde 2,0%, en su quinto avance consecutivo

El Banco Central de Perú elevó su tasa de interés de referencia a un 2,5% desde 2,0% previo, su quinto avance consecutivo, dijo el jueves el organismo, a medida de una persistente inflación y un deterioro de las expectativas de crecimiento de la economía. La tasa de interés de referencia retornó a niveles del octubre del 2019, según datos del banco central peruano, meses antes de que brotara la pandemia de coronavirus que golpeó duramente a la economía global. La tasa de inflación a doce meses se redujo a 5,66% en noviembre desde un 5,83% en octubre, aunque sigue ubicándose por encima del rango meta por factores tales como el aumento de los precios internacionales así como del tipo de cambio de la moneda, dijo el banco central en un comunicado. El rango meta de inflación del banco es de 1% a 3% y espera regrese a ese intervalo en la segunda mitad del próximo año. "La mayoría de indicadores de expectativas sobre la economía (local) se ha deteriorado en noviembre y algunos se ubican en el tramo pesimista", manifestó el banco. La entidad subrayó que la actividad económica mundial se viene recuperando, aunque a menor ritmo por rebrotes de contagios de COVID-19 y la aparición de nuevas variantes y cuellos de botella de la oferta global de bienes y servicios. La economía de Perú, el segundo mayor productor mundial de cobre, se hundió un 11,1% en el 2020, una de las peores contracciones en el mundo debido a las estrictas medidas de bloqueo y restricciones durante la pandemia. Para este año el Gobierno y el banco espera una recuperación en torno al 13%. "Con la información disponible se estima conveniente mantener la posición de política monetaria expansiva por un periodo prolongado, mediante el retro grado del estímulo monetario", dijo el banco, al igual que el mes anterior. Perú había bajado la tasa al 0,25% en abril del año pasado debido a la pandemia y comenzó a subirlas en agosto.

Fuente: Reuters, BCRP, INEI, Sociedad Nacional de Minería, Petróleo y Energía, Superintendencia del Mercado de Valores, FMI, Banco Mundial, ANDINA

Riesgo País (Embi+)	Spread				Clasificación Fitch Riesgo Soberano
	Hoy	-1d	-7d	-30d	
Mdos. Emergentes	380	379	401	369	
Argentina	1 690	1 696	1 815	1 728	C
Brasil	333	329	346	345	BB-
Colombia	330	329	337	312	BB+
Chile*	151	151	162	147	A-
Ecuador*	835	838	877	841	B-
México	215	214	228	214	BBB-
Panamá	175	175	191	168	BBB
Perú	142	142	156	142	BBB
Uruguay*	132	132	146	135	BBB
Venezuela	34 773	33 145	31 515	25 775	WD

Fuente: Reuters EMBI PLUS * EMBIGlobal

Monedas	Cotización por US\$	Variación %			
		-1d	-7d	-30d	YTD 2021
Sol	4.08	0.10	0.22	1.62	12.79
Real Brasileño	5.57	0.72	-1.30	1.68	7.30
Peso Mexicano	20.94	0.08	-1.46	3.13	5.36
Peso Chileno	848.08	1.15	1.44	7.16	19.49
Peso Argentino	101.52	0.21	0.52	1.51	20.74
Peso Colombiano	3 899.60	0.23	-0.88	0.91	14.21

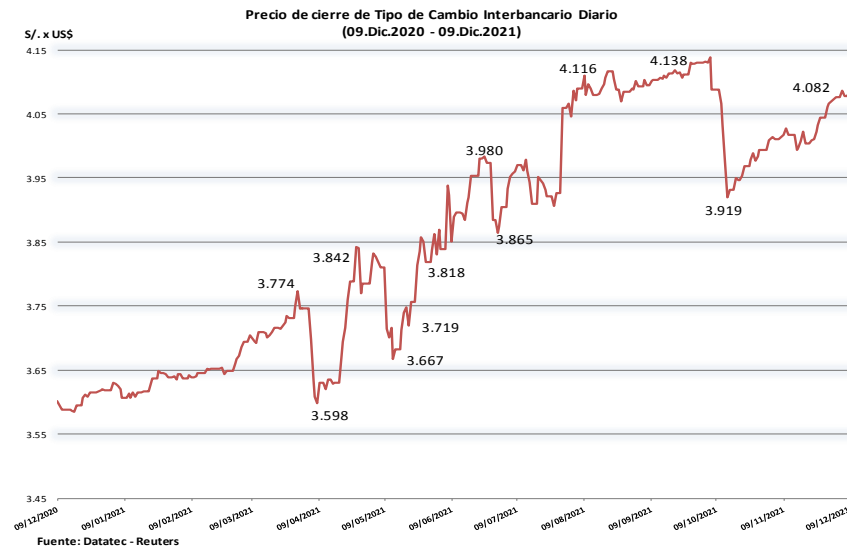
Fuente: Reuters, Bloomberg, Datatec

Tasas de Interés Diarias del Sistema Bancario (Prom.)

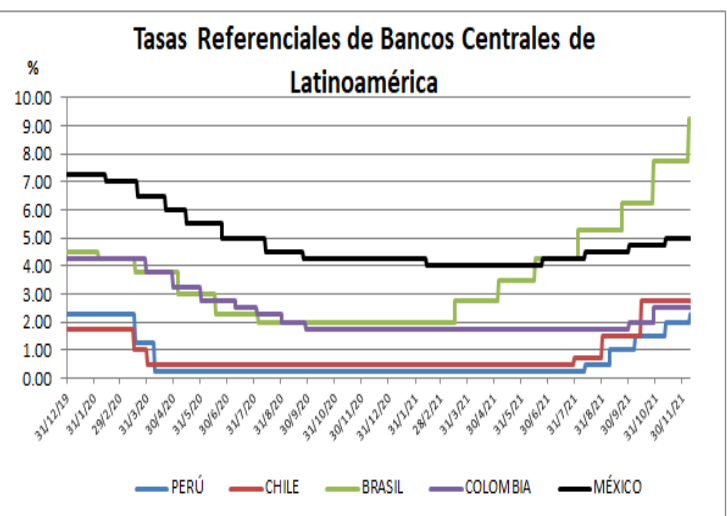
Tasas Activas	Hoy	Moneda Nacional			Hoy	Moneda Extranjera		
		-1d	-30d	-360d		-1d	-30d	-360d
Corporativo	2.87	2.87	2.56	2.31	2.04	2.03	2.26	1.93
Microempresas	31.67	31.45	30.99	28.94	12.58	13.21	14.52	9.28
Consumo	41.14	41.15	39.96	37.97	34.99	34.99	34.35	35.28
Hipotecario	6.85	6.85	6.64	6.46	5.21	5.20	5.50	5.43
Tasas Pasivas	Hoy	Moneda Nacional			Hoy	Moneda Extranjera		
Ahorro	0.12	0.12	0.11	0.14	0.03	0.03	0.03	0.03
Plazo	1.52	1.49	0.85	0.07	0.16	0.16	0.18	0.08
CTS	2.06	2.06	2.74	2.32	0.80	0.80	1.08	0.90

Fuente: SBS

Evolución de Indicadores Económicos: Perú

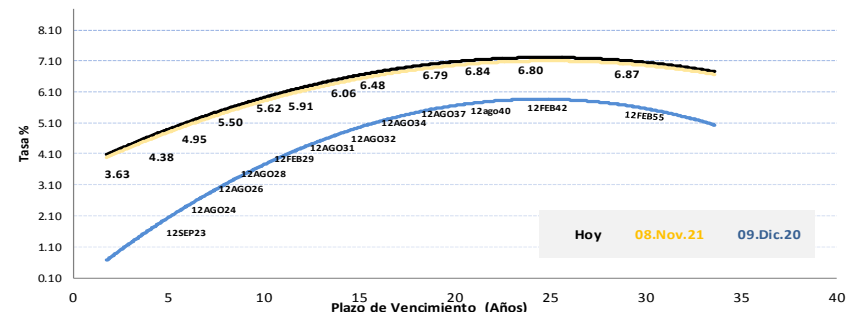


Fuente: Datatec - Reuters

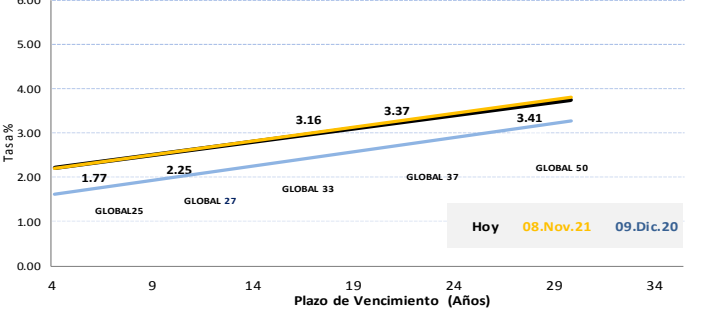


FUENTE: REUTERS

Rendimiento Bonos Soberanos



Rendimiento Bonos Globales



Este reporte se publica con fines informativos. El Banco de la Nación no se responsabiliza por cualquier error u omisión en su contenido, ni con los resultados de las decisiones de inversión por parte de los inversionistas.

Jefe de Estadística y Estudios Económicos: Erick Mendoza La Torre
Teléfono: 5192000 - anexo 96052

Mercado Internacional

HECHOS DE IMPORTANCIA

Los rendimientos de los bonos del Tesoro de Estados Unidos cayeron en su mayoría, luego de tres días consecutivos de alzas para el retorno de la deuda a 10 años, después de dabs sobre el mercado laboral y antes de una importante cifra de inflación. Los pedidos iniciales de subsidios por desempleo cayeron en 43.000, a un total desestacionalizado de 184.000, en la semana terminada el 4 de diciembre, por debajo de las expectativas de 215.000 solicitudes de un sondeo de Reuters, debido a que las condiciones del mercado laboral siguen ajustándose. A fines de octubre, había 11 millones de puestos de trabajo disponibles, lo que hace que los empresarios se muestren reacios a despedir trabajadores. Los datos se conocen antes de las cifras de inflación de noviembre que se publicarán el viernes. Una lectura sólida podría aumentar las expectativas de que la Reserva Federal adopte una posición más agresiva sobre la reducción de sus compras de bonos y el inicio de las alzas de los tipos de interés. Analistas esperan que la inflación general anual de Estados Unidos haya alcanzado el 6,8% el mes pasado, aunque las lecturas anteriores han sorprendido al alza. "Una aceleración del ritmo de reducción de la inflación por parte de la Reserva Federal se considera casi una conclusión inevitable", señalan los analistas de ANZ Bank, y más allá de ello se vislumbra una expectativa de subida de los tipos de interés en Estados Unidos en 2022. "Pero una cifra elevada podría aumentar las expectativas de una subida en el segundo trimestre del próximo año".

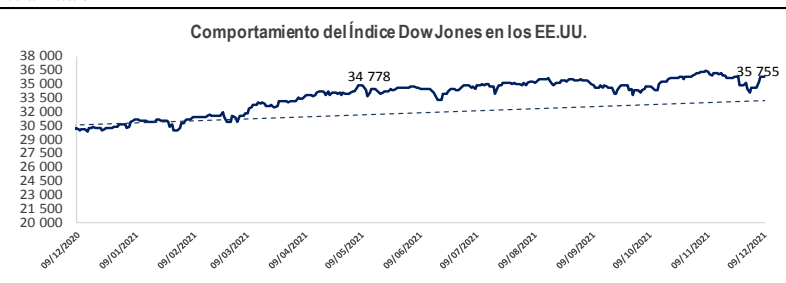
La inflación de las fábricas de China, se redujo ligeramente en noviembre, impulsada por la represión gubernamental de los precios desbocados de las materias primas y el alivio de la escasez de energía, en el marco de los esfuerzos de Pekín por reducir los efectos devastadores del aumento de los costes en la economía. El índice de precios al productor subió un 12,9% en noviembre, más lentamente que el máximo de 26 años alcanzado en octubre (13,5%). La inflación en las fábricas se ha acelerado desde mayo de este año debido a la subida de los precios de las materias primas, lo que ha ejercido presión sobre las empresas del sector para que trasladen sus costes a los consumidores. Las autoridades han llevado a cabo una serie de intervenciones en los últimos meses, como la fijación de un objetivo inmediato de precios y la orden de acelerar la producción para enfriar los precios al rojo vivo, medidas que han resultado eficaces para aliviar la escasez de energía que se espera este invierno. También se informó que el Banco Central de China aumentará el coeficiente de reserva de divisas para las instituciones financieras en 200 puntos básicos (pb), a partir del 15 de diciembre. El índice de reservas se elevará del 7% al 9%. Otro reporte señaló que las exportaciones alemanas crecieron en octubre un 4.1%, su mayor ritmo en más de un año, después de haber caído en agosto y septiembre, y a pesar de los persistentes cuellos de botella en el sector manufacturero. Las importaciones también experimentaron un aumento inesperado, con un crecimiento del 5% tras un incremento ligeramente revisado del 0,4% en el mes anterior.

	Cierre	Var 1-d%	Var 30-d%	YTD% 2021
DOW JONES (EE.UU)	35 755	-0.00	-1.56	16.82
NASDAQ (EE.UU)	15 517	-1.71	-2.32	20.40
S&P 500 (EE.UU)	4 667	-0.72	-0.38	24.26
FTSE (Inglaterra)	7 321	-0.22	0.65	13.32
DAX (Alemania)	15 639	-0.30	-2.50	14.00
NIKKEI (Japón)	28 725	-0.47	-1.91	4.67
SHANGAI (China)	3 673	0.98	4.73	5.76

Monedas	Cierre Spot	Variación %			YTD 2021
		1 d	7 d	30 d	
EURO (\$/€)	1.1292	-0.44	-0.06	-2.58	-7.54
YEN Japonés (¥/\$)	113.4400	-0.19	0.26	0.52	9.88
LIBRA (\$/£)	1.3219	0.08	-0.65	-2.47	-3.32
FRANCO Suizo (fr/\$)	0.9232	0.32	0.33	1.33	4.30
YUAN Chino (¥/\$)	6.3772	0.53	0.01	-0.23	-2.27

Bancos Centrales - Tasas Referenciales	Hoy	Variación (en pbs)		
		1 semana	1 mes	1 año
EE.UU.	0.25	0.25	0	0
ZONA EURO	0.00	0.00	0	0
INGLATERRA	0.10	0.10	0	0
CANADÁ	0.25	0.25	0	0
JAPÓN	0.10	-0.10	20	20

Fuente: Reuters



Bolsa Valores de Estados Unidos

Wall Street cerró a la baja el jueves, ya que los inversores tomaron ganancias tras tres días consecutivos de alzas y centraron su atención en los próximos datos de inflación y en cómo podrían influir en la reunión de la Reserva Federal de la próxima semana. Una encuesta de Reuters predijo que la Fed subiría los tipos en 25 puntos básicos, hasta el 0,25-0,50%, en el tercer trimestre del año que viene. Sin embargo, la mayoría considera que puede haber un alza incluso antes. El Promedio Industrial Dow Jones bajó 0,06 puntos, a 35.754,69, el S&P 500 perdió 33,76 puntos, o un 0,72%, a 4.667,45 puntos, y el Nasdaq bajó 269,62 puntos, o un 1,71%, a 15.517,37 unidades. Los mercados han oscilado desde finales de noviembre, cuando se descubrió la variante ómicron, en un momento de inflación creciente...v los comentarios de la Reserva Federal exacerbaron la volatilidad.

Comentario de Principales Divisas Internacionales

El dólar subió frente a una canasta de monedas, ya que el aumento de las restricciones en algunas partes del mundo para contener la propagación del COVID-19, incluida la nueva variante ómicron, atenuaba el apetito de los inversores por monedas más riesgosas. El índice de divisas del dólar ganó un 0,25% a 96,209 unidades. "Estamos viendo cierta cautela en los mercados debido a ómicron. Pienso que la preocupación de que sería peor que delta ha disminuido, pero los informes sobre la facilidad de transmisión de la cepa han provocado una precaución adicional", dijo John Doyle, de pagos FX Tempus Inc. Los inversores también esperan los dabs de inflación de EEUU el viernes, que podrían marcar el tono sobre alzas de tasas de interés.

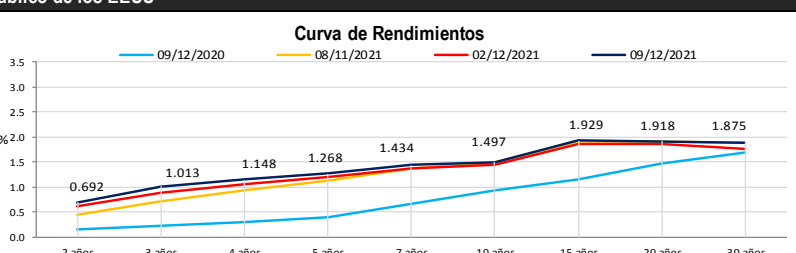
	Producto Bruto Interno (%)				
	2018	2019	2020	2021*	2022*
- Mundo	3.6	2.8	-3.1	5.9	4.9
- Estados Unidos	2.9	2.2	-3.4	6.0	5.2
- Eurozona	1.9	1.3	-6.3	5.0	4.3
- Alemania	1.5	0.6	-4.6	3.1	4.6
- China	6.6	6.0	2.3	8.0	5.6
- Japón	0.8	0.0	-4.6	2.4	3.2

Fuente: Fondo Monetario Internacional - Actualización Perspectivas de la economía mundial octubre 2021 *Proyecciones

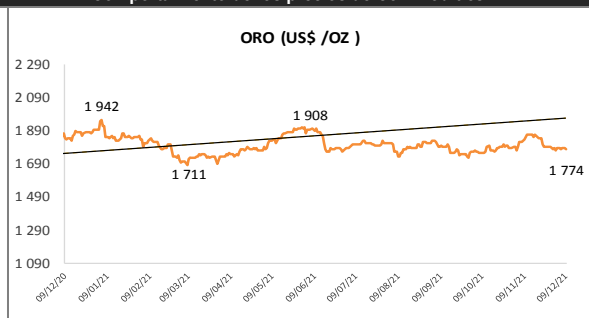
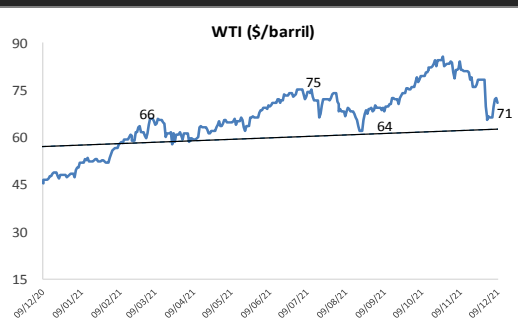
COMMODITIES	Hoy	Ayer	Var - 1d	Var - 7d	Var - 30d	YTD 2021
Oro (\$/oz)	1 774.5	1 782.1	-7.6	5.8	-57.0	-122.0
Plata (\$/oz)	21.9	22.4	-0.5	-0.4	-2.4	-4.4
Cobre (\$/TM)	9 495.3	9 559.2	-63.9	28.7	-160.9	1 743.9
Zinc (\$/TM)	3 337.0	3 288.3	48.8	106.0	29.5	607.7
Estaño (\$/TM)	39 979.0	39 295.0	684.0	340.0	1 275.0	19 434.5
Plomo (\$/TM)	2 305.5	2 195.5	110.0	28.5	-53.0	329.8
WTI (\$/barril)	70.9	72.4	-1.6	4.3	-13.3	22.5
Brent (\$/barril)	74.1	75.9	-1.8	3.5	-10.4	22.9

Bonos del Tesoro Público de los EEUU

Treasuries	Hoy Yield	Variación (en pbs)		
		1 día	YTD 2021	1 año
2 Años	0.69	0.62	56.87	54.09
3 Años	1.01	0.54	84.57	79.68
5 Años	1.27	-1.30	90.71	86.11
10 Años	1.50	-3.08	58.08	55.96
15 Años	1.93	-3.33	79.46	77.91
20 Años	1.92	-3.30	47.46	44.00
30 Años	1.88	-1.85	22.88	18.73



Comportamiento de los precios de Commodities



Fuente: Bloomberg, Reuters

Este reporte se publica con fines informativos. El Banco de la Nación no se responsabiliza por cualquier error u omisión en su contenido, ni con los resultados de las decisiones de inversión por parte de los inversionistas.