

Mercado Nacional y Regional

Los principales índices de la Bolsa de Valores de Lima bajaron, luego de tres sesiones en alza, con negocios que sumaron S/ 33 millones, presionados por el retroceso de las principales acciones del sector consumo, minero y construcción. El índice General de la BVL bajó 1.35% a 20 272.47 puntos, y el índice selectivo de las 25 acciones más líquidas perdió un 1.04%, a 29 071.96 puntos. Bajaron los precios de las acciones de consumo InRetail (-2.27%, a 34.5 dólares), Alicorp (-0.88%, a 5.65 soles), Backus (-0.04%, a 22.39 soles). Las mineras Brocal (-3.06%, a 4.75 soles), Volcan (-1.69%, a 0.58 soles), Buenaventura (-2.19%, a 7.14 dólares), los del sector construcción Aenza (-2%, a 1.47 soles), Cementos Pacasmayo (-1.43%, a 4.83 soles), Unacem (-0.83%, a 2.38 soles). También cayó el conglomerado financiero Credicorp (-1.97%, a 112.5 dólares).

	Índice Cierre	Var 1-d%	Var 30-d%	YTD 2021
Lima (IGBVL)	20 272	-1.35	-0.64	-2.64
Lima (ISBVL)	29 072	-1.04	2.14	15.37
Bogotá (COLCAP)	1 389	-0.71	1.72	-3.39
Buenos Aires (MERVAL)	85 441	-1.28	-10.19	66.79
México (IPC)	51 213	-0.05	-0.95	16.22
Santiago (IPSA)	4 406	-0.30	-1.86	5.47
Sao Paulo (IBOVESPA)	107 758	1.47	1.69	-9.46

Tipo de cambio / Gobierno peruano quiere elevar en 3 o 4 pts porcentuales carga tributaria a mineros

El sol se apreció un 0.59% a S/ 4.058 frente al dólar, con negocios que sumaron US\$ 144 millones, y con vencimientos de obligaciones del Banco Central de Reserva (BCRP) por más de S/ 14 mil millones. El BCRP colocó Repo para proveer dólares a 2 semanas por US\$ 120 millones, a la tasa de interés del 0.30%, Repo de monedas a 1 mes por S/ 200 millones a la tasa promedio del 3.04 %. Se subastaron CDV a 3 meses por S/ 300 millones a la tasa promedio del 0.04%, CD a 1 mes por S/ 199.9 millones a la tasa promedio de 2.49%, Depósitos a 1 semana por S/ 1 999.9 millones a la tasa promedio de 2.50%, y Depósitos O/N por S/ 9 800 millones a la tasa de 1.99%. En el año 2020 el sol se depreció 9.27%, y en lo que va del 2021 perdió 12.13%.

El Ministro de Economía del Perú expresó que de acuerdo a un informe del Fondo Monetario Internacional (FMI) que asesora a Perú en temas tributarios, el actual nivel de impuestos en el sector minero local es el más bajo que otros países como Chile y Canadá, y por eso se busca elevarlo para financiar principalmente programas en salud y educación. El gobierno peruano propone elevar en 3 o 4 puntos porcentuales la carga tributaria en el sector minero local que actualmente se ubica en 41,7% promedio según el FMI. El gobierno del presidente Pedro Castillo busca que el Congreso dominado por la oposición le otorgue antes de fin de año poderes para legislar sobre una reforma tributaria, principalmente en el sector minero beneficiado actualmente por los altos precios internacionales de los metales.

BCRP: Economía peruana habría crecido entre 4% y 6% en octubre. Moody's: sector doméstico continuará presentando buenos resultados

La economía peruana habría crecido entre un 4% y un 6% en octubre, dijo el viernes el banco central, la más baja desde que inició un ciclo de recuperación en marzo y mientras las expectativas empresariales en el país se deterioraron en noviembre. Tras los duros efectos de la pandemia del coronavirus del 2020, la economía del segundo mayor productor mundial de cobre comenzó a expandirse desde marzo a más de dos dígitos, para luego reducir gradualmente su ritmo de crecimiento en medio de un proceso electoral y la incertidumbre por la asunción del gobierno del presidente Pedro Castillo. El gerente de estudios económicos del Banco Central, Adrián Armas, afirmó que de acuerdo a indicadores adelantados de economía, para octubre "el rango puede estar entre 4% y 6% de crecimiento interanual". Armas manifestó que hacia adelante el entorno externo "es altamente favorable" para Perú, pero "eso dependerá si es que se logra alcanzar un entorno de estabilidad social y política, que es clave justamente para la recuperación de la economía" local. Los indicadores de octubre y noviembre señalan que la actividad económica se ubicaría por encima de su nivel pre-pandemia.

Para la agencia calificadora internacional Moody's, el desempeño de la economía peruana ha sido mejor de lo que se esperaba en el 2021. Esto debido fundamentalmente a los apoyos que los hogares recibieron por parte del gobierno, así como también por la ayuda que recibieron las pequeñas y medianas empresas, el incremento del gasto público y el desarrollo de la inversión que fue mayor al esperado. La analista VP sénior de Moody's, Sandra Beltrán, considera que este comportamiento tuvo un efecto muy claro en los emisores calificados, como por ejemplo las empresas de retail, que han mostrado signos muy claros de recuperación desde mediados de este año. "En lo que se refiere al aspecto macroeconómico, consideramos que esta tendencia se normalizará muy pronto, al diluirse los efectos que tuvieron la liquidez y los apoyos económicos. No obstante, el repunte en la economía, creemos que muy pronto regresará a niveles de estabilidad que hemos visto en el pasado", precisó la ejecutiva.

Fuente: Reuters, BCRP, INEI, Sociedad Nacional de Minería, Petróleo y Energía, Superintendencia del Mercado de Valores, FMI, Banco Mundial, ANDINA

Riesgo País (Embi+)	Spread				Clasificación Fitch Riesgo Soberano
	Hoy	-1d	-7d	-30d	
Mdos. Emergentes	384	380	397	368	
Argentina	1 735	1 690	1 771	1 752	C
Brasil	332	333	343	338	BB-
Colombia	334	330	331	313	BB+
Chile*	149	151	158	146	A-
Ecuador*	834	835	880	832	B-
México	215	215	223	211	BBB-
Panamá	173	175	188	165	BBB
Perú	138	142	153	140	BBB
Uruguay*	130	132	143	131	BBB
Venezuela	38 633	34 773	31 706	26 163	WD

Fuente: Reuters EMBI PLUS * EMBIGlobal

Monedas	Cotización por US\$	Variación %			
		-1d	-7d	-30d	YTD 2021
Sol	4.06	-0.59	-0.44	0.77	12.13
Real Brasileño	5.61	0.72	-0.72	2.22	8.07
Peso Mexicano	20.87	-0.34	-1.87	1.19	5.01
Peso Chileno	843.00	-0.60	0.31	6.18	18.77
Peso Argentino	101.49	-0.03	0.44	1.36	20.71
Peso Colombiano	3 896.60	-0.08	-1.69	0.56	14.12

Fuente: Reuters, Bloomberg, Datatec

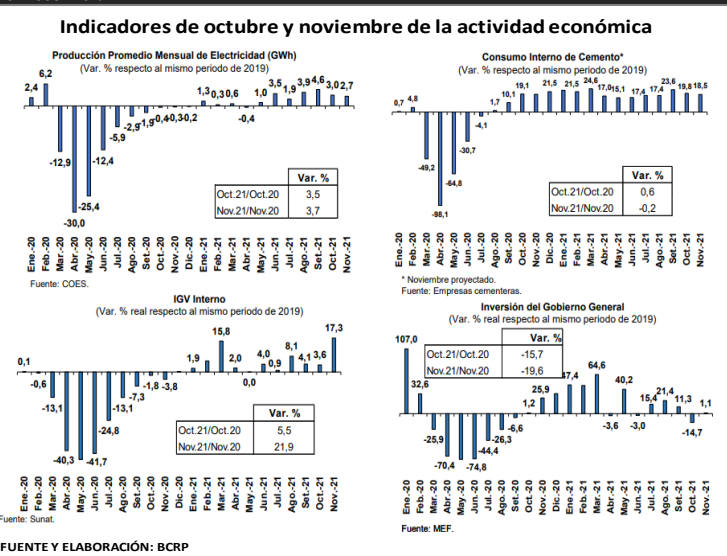
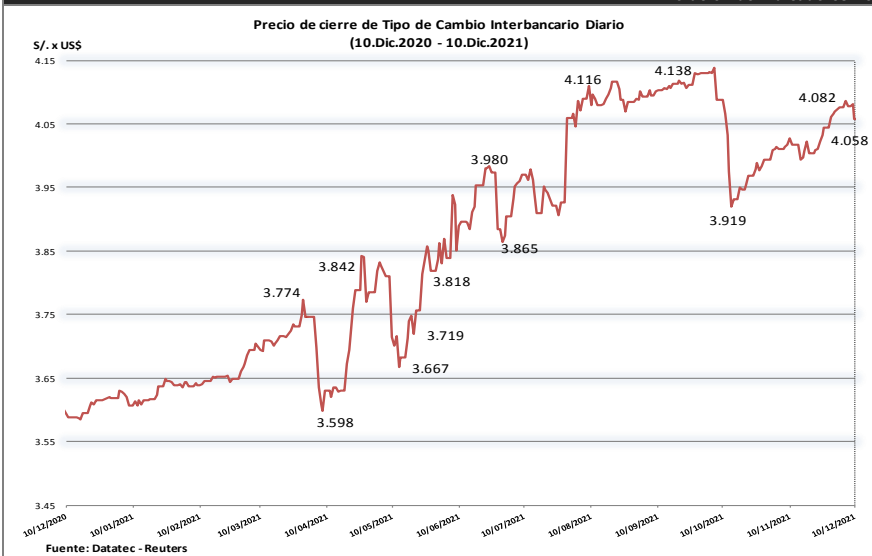
Tasas de Interés Diarias del Sistema Bancario (Prom.)

Tasas Activas	Moneda Nacional	Moneda Extranjera		
		Hoy	-1d	-30d
Corporativo	Hoy: 2.78	-1d: 2.87	-30d: 2.61	-360d: 2.39
Microempresas	Hoy: 31.79	-1d: 31.67	-30d: 31.03	-360d: 29.54
Consumo	Hoy: 41.19	-1d: 41.14	-30d: 39.93	-360d: 38.32
Hipotecario	Hoy: 6.85	-1d: 6.85	-30d: 6.65	-360d: 6.43

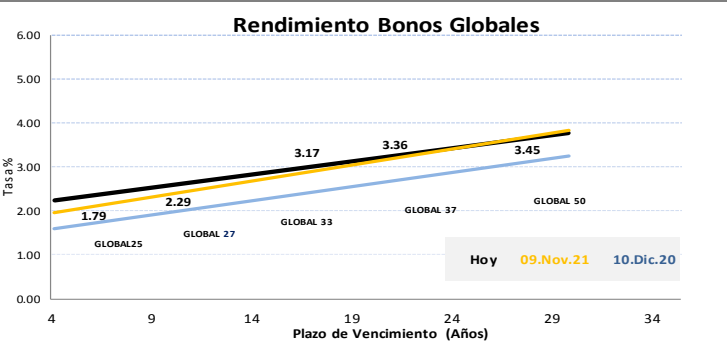
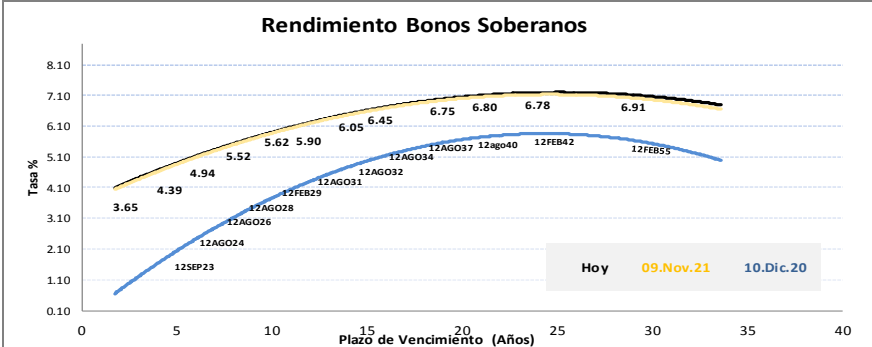
Tasas Pasivas	Moneda Nacional	Moneda Extranjera		
		Hoy	-1d	-30d
Ahorro	Hoy: 0.12	-1d: 0.12	-30d: 0.12	-360d: 0.14
Plazo	Hoy: 1.54	-1d: 1.52	-30d: 0.87	-360d: 0.07
CTS	Hoy: 2.06	-1d: 2.06	-30d: 2.82	-360d: 2.32

Fuente: SBS

Evolución de Indicadores Económicos: Perú



FUENTE Y ELABORACION: BCRP



Este reporte se publica con fines informativos. El Banco de la Nación no se responsabiliza por cualquier error u omisión en su contenido, ni con los resultados de las decisiones de inversión por parte de los inversionistas.

Mercado Internacional

10 de diciembre de 2021

HECHOS DE IMPORTANCIA

En Estados Unidos, el Índice de Precios al Consumidor subió un 0,8% el mes pasado, justo por encima del 0,7% estimado después de un aumento del 0,9% en octubre, dijo el viernes el Departamento de Trabajo. En los 12 meses hasta noviembre, la inflación se aceleró a un 6,8%, lo que coincidió con las expectativas y fue el mayor aumento interanual desde junio de 1982 después de un avance del 6,2% en octubre. "Podría haber sido peor. La perspectiva de una política ligeramente menos expansiva por parte de la Fed probablemente ayudó a adelantarse a cualquier giro realmente negativo de estas cifras", dijo Brian Jacobsen, estratega de inversión senior de Allspring Global Investments. "La variación intermensual del IPC fue ligeramente mejor que la última vez, así que eso proporciona un mínimo de confort". Otros datos de la Universidad de Michigan mostraron que la confianza del consumidor aumentó inesperadamente a principios de diciembre. * Los datos llegan antes de la reunión de política monetaria de la Fed la próxima semana, la última del año, y tras comentarios del presidente del banco central, Jerome Powell, quien adoptó un tono más agresivo contra la inflación la semana pasada. Otros datos mostraron que el Gobierno de Estados Unidos registró un déficit presupuestario de 191.000 millones de dólares para noviembre, un 32% mayor a la brecha 145.000 millones del año anterior, ya que el gasto relacionado con la pandemia generó desembolsos récord y superó un fuerte aumento en los ingresos del impuesto sobre la renta de las personas debido a la economía en recuperación. El déficit de noviembre se ubicó 4.000 millones de dólares por debajo de la mediana estimada entre los economistas encuestados por Reuters de 195.000 millones de dólares.

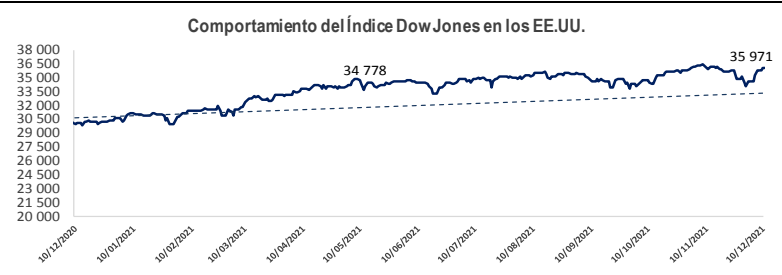
Los precios al por mayor de Japón alcanzó un récord del 9,0% en noviembre, su noveno mes consecutivo al alza, una señal de que la presión inflacionista de los precios por los cuellos de botella de la oferta y el aumento de los costes de las materias primas se está intensificando. Las presiones crecientes sobre los costes, unidas a la debilidad del yen, que infla el precio de los bienes importados, se suman a las dificultades que atraviesa la tercera economía del mundo para superar un parón del consumo provocado por la pandemia de coronavirus. "Japón importa muchos bienes, por lo que los precios pueden subir para una serie de productos. Eso podría hacer mella en el consumo", dijo Takeshi Minami, economista jefe del Instituto de Investigación Norinchukin. Otro informe mostró que la economía británica apenas creció en octubre, incluso antes de la aparición de la variante ómicron del coronavirus, lo que ha hecho mella en las expectativas de que el Banco de Inglaterra suba las tasas de interés la semana que viene por primera vez desde el estallido de la pandemia. El producto interior bruto de Reino Unido subió un 0,1% en octubre con respecto al mes anterior, menos de lo esperado, lo que supuso una fuerte desaceleración respecto al crecimiento mensual del 0,6% de septiembre. Esto significó que la economía británica siguió siendo un 0,5% más pequeña que en febrero de 2020, justo antes de que Reino Unido iniciara su primer confinamiento por COVID-19. De otro lado, en China, según un comunicado oficial, el país se enfocará en estabilizar la economía y mantener el crecimiento dentro de un rango razonable en 2022. China continuará aplicando una política monetaria prudente y una política fiscal proactiva.

	Cierre	Var 1-d%	Var 30-d%	YTD% 2021
DOW JONES (EE.UU)	35 971	0.60	-0.30	17.53
NASDAQ (EE.UU)	15 631	0.73	0.05	21.28
S&P 500 (EE.UU)	4 712	0.95	1.41	25.45
FTSE (Inglaterra)	7 292	-0.40	-0.66	12.87
DAX (Alemania)	15 623	-0.10	-2.77	13.88
NIKKEI (Japón)	28 438	-1.00	-2.30	3.62
SHANGAI (China)	3 666	-0.18	4.98	5.57

Monedas	Cierre Spot	Variación %			YTD 2021
		1 d	7 d	30 d	
EURO (\$/€)	1.1311	0.17	-0.02	-1.45	-7.39
YEN Japonés (¥/\$)	113.3800	-0.05	0.51	-0.46	9.82
LIBRA (\$/£)	1.3269	0.38	0.29	-0.99	-2.95
FRANCO Suizo (fr/\$)	0.9209	-0.25	0.34	0.37	4.04
YUAN Chino (¥/\$)	6.3685	-0.14	-0.11	-0.31	-2.40

Bancos Centrales - Tasas Referenciales	Hoy	Variación (en pbs)		
		1 semana	1 mes	1 año
EE.UU.	0.25	0.25	0	0
ZONA EURO	0.00	0.00	0	0
INGLATERRA	0.10	0.10	0	0
CANADÁ	0.25	0.25	0	0
JAPÓN	-0.10	-0.10	0	0

Fuente: Reuters



Bolsa Valores de Estados Unidos

Wall Street avanzó el viernes y el S&P 500 cerró en un máximo histórico, mientras los agentes en el mercado digerían una lectura de la inflación que estuvo en línea con las expectativas, pero que también fue la mayor alza anual en casi cuatro décadas. Los tres principales índices bursátiles estadounidenses avanzaron y las acciones tecnológicas fueron las que más subieron. La persistencia de la inflación debido a los continuos rebots de la cadena de abastecimiento sugiere que la Reserva Federal podría empezar a endurecer su política monetaria antes de lo que muchos esperaban. El Promedio Industrial Dow Jones avanzó 216,30 puntos, o un 0,60%, a 35.970,99 unidades, el S&P 500 ganó 44,57 puntos, o un 0,95%, a 4.712,02 unidades, mientras que el Nasdaq subió 113,23 puntos, o un 0,72%, a 15.630,60.

Comentario de Principales Divisas Internacionales

El índice del dólar perdió algo de terreno el viernes después de que los precios al consumidor de EEUU aumentaron aproximadamente en línea con las expectativas en noviembre, ya que los inversores, que tenían una lectura de inflación mucho más alta, apostaron a que la cifra real no cambiaría el ritmo de los intereses. Los inversores habían estado atentos a una lectura de inflación superior al consenso y la posibilidad de que dicha lectura llevara a la Reserva Federal a señalar un ritmo de alzas de tasas de interés más rápido de lo esperado después de la próxima reunión del Comité Federal de Mercado Abierto (FOMC), que termina el miércoles.

	Producto Bruto Interno (%)				
	2018	2019	2020	2021*	2022*
- Mundo	3.6	2.8	-3.1	5.9	4.9
- Estados Unidos	2.9	2.2	-3.4	6.0	5.2
- Eurozona	1.9	1.3	-6.3	5.0	4.3
- Alemania	1.5	0.6	-4.6	3.1	4.6
- China	6.6	6.0	2.3	8.0	5.6
- Japón	0.8	0.0	-4.6	2.4	3.2

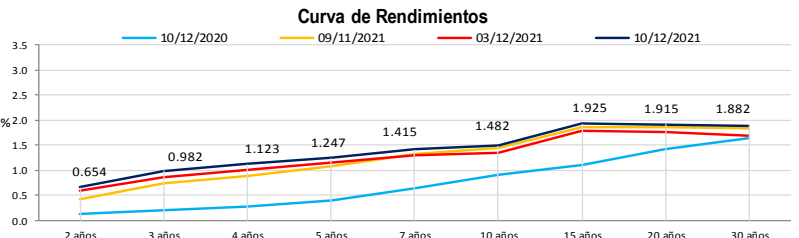
Fuente: Fondo Monetario Internacional - Actualización Perspectivas de la economía mundial octubre 2021 *Proyecciones

COMMODITIES	Hoy	Ayer	Var - 1d	Var - 7d	Var - 30d	YTD 2021
Oro (\$/oz)	1 782.5	1 774.5	8.0	-1.2	-67.1	-114.0
Plata (\$/oz)	22.2	21.9	0.2	-0.3	-2.5	-4.2
Cobre (\$/TM)	9 457.8	9 495.3	-37.5	44.1	-26.5	1 706.4
Zinc (\$/TM)	3 353.3	3 337.0	16.3	113.0	37.8	623.9
Estañó (\$/TM)	39 820.6	39 979.0	-158.4	-89.4	1 286.6	19 276.1
Plomo (\$/TM)	2 305.3	2 305.5	-0.3	79.3	-58.3	329.5
WTI (\$/barril)	71.7	70.9	0.8	5.3	-9.5	23.4
Brent (\$/barril)	75.0	74.1	0.9	4.3	-7.9	23.8

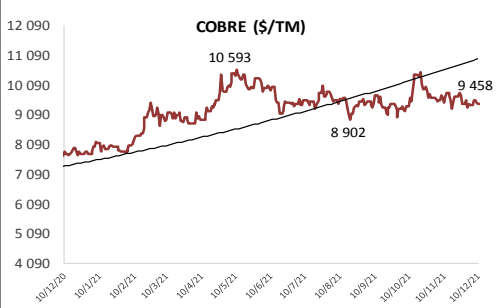
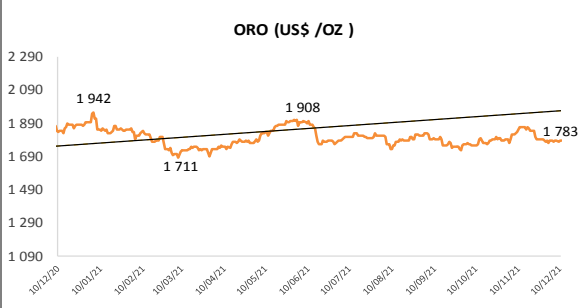
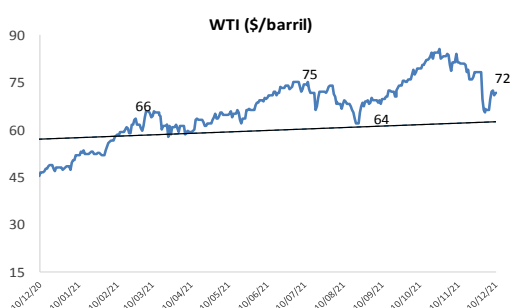
Precios Spot

Bonos del Tesoro Público de los EEUU

Treasuries	Hoy Yield	Variación (en pbs)		
		1 día	YTD 2021	1 año
2 Años	0.65	-3.73	53.14	51.55
3 Años	0.98	-3.18	81.39	78.60
5 Años	1.25	-2.12	88.59	86.22
10 Años	1.48	-1.53	56.55	57.57
15 Años	1.92	-0.40	79.06	82.38
20 Años	1.91	-0.29	47.17	49.00
30 Años	1.88	0.68	23.56	25.42



Comportamiento de los precios de Commodities



Fuente: Bloomberg, Reuters

Este reporte se publica con fines informativos. El Banco de la Nación no se responsabiliza por cualquier error u omisión en su contenido, ni con los resultados de las decisiones de inversión por parte de los inversionistas.

Jefe de Estadística y Estudios Económicos: Erick Mendoza La Torre
Teléfono: 5192000 - anexo 96052