

Mercado Nacional y Regional

Los principales índices de la Bolsa de Valores de Lima subieron, con negocios que ascendieron a 43 millones de soles, apoyados por el avance de las acciones del sector financiero y de consumo, amparado por el retroceso de las acciones de construcción y del desempeño mixto de las acciones mineras, en medio de la caída de los precios internacionales del oro y el cobre. El índice General de la BVL subió 0.14%, a 21,654.59 puntos, y el índice selectivo de las 25 acciones más líquidas aumentó un 0.20%, a 26,677.77 puntos. Subieron los precios de los conglomerados financieros Credicorp (1.23%, a 167.03 dólares), IFS (2.35%, a 34.8 dólares), las de consumo InRetail (1.44%, a 42.4 dólares), Alicorp (1.23%, a 8.2 soles), Backus (6.98%, a 23 soles).

	Índice Cierre	Var 1-d%	Var 30-d%	YTD 2021
Lima (IGBVL)	21 655	0.14	5.77	4.00
Lima (ISBVL)	26 678	0.20	6.94	5.87
Bogotá (COLCAP)	1 453	0.00	5.48	1.06
Buenos Aires (MERVAL)	50 967	-1.37	-5.30	-0.51
México (IPC)	46 395	-0.71	6.38	5.28
Santiago (IPSA)	4 553	-0.16	11.42	8.98
Sao Paulo (IBOVESPA)	123 255	-1.46	7.06	3.56

Fuente: Bloomberg - BVL

Tipo de cambio / Perú proyecta crecimiento económico de 5,1% promedio durante 2021/2026

El sol se depreció en 0.19%, a S/ 3.613 frente al dólar, en una sesión donde se negociaron 184 millones de dólares. El BCRP colocó CD a 1 y 12 meses, por S/ 405 millones y S/ 300 millones, respectivamente. Realizó Depósitos a 1 semana por S/ 4 000 millones y O/N por S/ 17 494.5 millones, a una tasa de interés promedio de 0.25%, respectivamente. El año 2020 el sol se depreció en 9.27%, y en lo que va del 2021 ganó un 0.36%. Los mercados de América Latina retrocedieron el lunes, en medio de temores sobre el aumento de casos de coronavirus en el mundo y ante un repunte global del dólar.

La economía de Perú, el segundo mayor productor mundial de cobre, crecerá un 5,1% promedio anual entre el 2021 y el 2026, dijo el lunes el Ministerio de Economía en un reporte elaborado para los candidatos presidenciales de las elecciones de abril. En el reporte el ministerio mantuvo su proyección de un 10% de expansión para este año, la tasa más alta desde 1994, en un "rebote estadístico" frente a la caída de un 12% estimada para la economía el año pasado afectada por la pandemia del coronavirus. El crecimiento promedio en los próximos cinco años de nueva gestión gubernamental "estaría sostenido por el fortalecimiento de la demanda interna asociado a una mayor acumulación de capital, el impulso a la competitividad y a la productividad de la economía", refirió el ministerio en un comunicado. Asimismo, "contribuirá a este crecimiento una mayor demanda externa vinculada a la mejora del contexto internacional". El informe contiene aspectos que el siguiente gobierno de Perú debe evaluar para encarar los desafíos de la gestión, como la medida de impulso fiscal con un histórico 12% del producto en el 2020 para reactivar la economía, dijo el ministerio.

Fuente: Datatec, MEF, BCRP, INEI, CEPAL, Reuters, Gestión, COMEX

El 2020 se recaudaron S/ 17,634 millones menos por paralización económica

La crisis económica provocada por la pandemia del covid-19, tuvo entre sus consecuencias una fuerte caída de la recaudación tributaria en el año 2020, al cerrar con un total de S/ 93,128 millones cobrados por la Sunat, monto que es menor en S/ 17,634 millones que lo recaudado el 2019, lo que representa una contracción de 17.4%. La Sunat reconoce que esta menor recaudación se debe, sobre todo, a la paralización de actividades económicas en el país, debido a las medidas dadas para frenar la pandemia. El estricto confinamiento afectó fuertemente en el segundo trimestre, pero luego, en la segunda mitad del 2020, ya se observó una recuperación de la recaudación, en línea con la reactivación de actividades económicas. Pese a ello, en diciembre se recaudó 3% menos que el mismo mes del 2019. La Sunat informó que la recaudación de impuestos a la producción y consumo, como Impuesto General a las Ventas (IGV) y el Impuesto Selectivo al Consumo (ISC), cayó más que la del Impuesto a la Renta (IR). Por el lado del IGV, al finalizar el 2020 la recaudación total fue de S/ 55,392 millones, que es S/ 8,113 millones menos que lo obtenido en el 2019, lo cual se explica por la débil actividad económica interna. Pero en diciembre ya se observa un resultado positivo. En el caso del IR, también tuvo contracción, pero menor a la del IGV. Así, se pasó de recaudar S/ 44,015 millones en el 2019 a S/ 38,167 millones el 2020. La contracción de este tributo se dio en todos sus componentes. Respecto a la recaudación del IGV interno, indicador del dinamismo que tiene la actividad económica en el Perú, desde que se inició la pandemia en el Perú, en el mes de marzo del 2020, en casi todo el año la recaudación de este impuesto tuvo caídas mensuales. Se inició con una contracción de 13.1% en el propio marzo, para luego tener un piso de 44.8% de caída en mayo, viéndose luego una recuperación, junto con el inicio de actividades. Así, en julio tenía una contracción de 24.8% y ya en octubre solo era de 1.8%. En este ritmo, la recaudación del IGV interno terminó el 2020 con una ligera tasa de crecimiento de 0.2% en el mes de diciembre, con los S/ 3,475 millones cobrados por la Sunat.

Fuente: Reuters, BCRP, INEI, Gestión, Sociedad Nacional de Minería, Petróleo y Energía, Superintendencia del Mercado de Valores, FMI, Banco Mundial

Riesgo País (Embi+)	Spread				Clasificación Fitch Riesgo Soberano
	Hoy	-1d	-7d	-30d	
Mdos. Emergentes	341	339	341	356	
Argentina	1 395	1 374	1 400	1 393	C
Brasil	270	288	260	269	BB-
Colombia	213	213	210	217	BBB-
Chile*	137	137	143	152	A-
Ecuador*	1 132	1 141	1 076	1 028	B-
México	365	197	202	222	BBB-
Panamá	148	137	137	155	BBB
Perú	129	105	107	129	BBB+
Uruguay*	140	136	136	150	BBB
Venezuela	19 321	19 321	19 516	19 909	WD

Fuente: Reuters, EMBI PLUS * EMBIGlobal

Monedas	Cotización por US\$	Variación %			
		-1d	-7d	-30d	YTD 2021
Sol	3.61	0.19	-0.47	0.67	-0.17
Real Brasileño	5.49	1.31	3.63	8.36	5.69
Peso Mexicano	20.06	0.26	0.53	-0.38	0.94
Peso Chileno	719.23	1.03	2.16	-2.02	1.34
Peso Argentino	85.20	0.09	0.80	3.72	1.33
Peso Colombiano	3 492.25	0.75	1.30	1.65	2.28

Fuente: Reuters, Bloomberg, Datatec

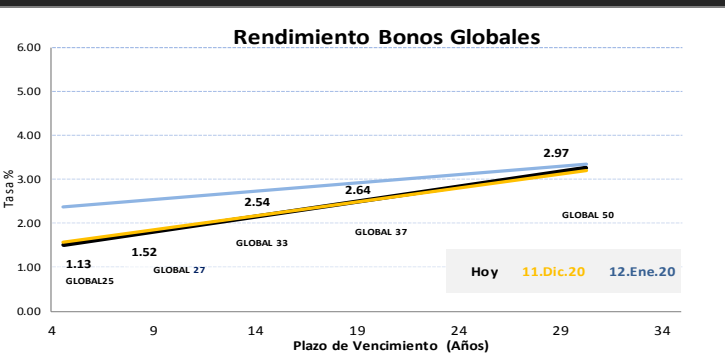
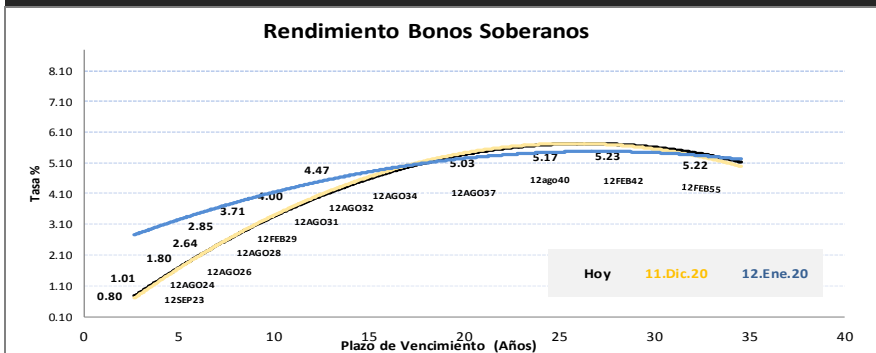
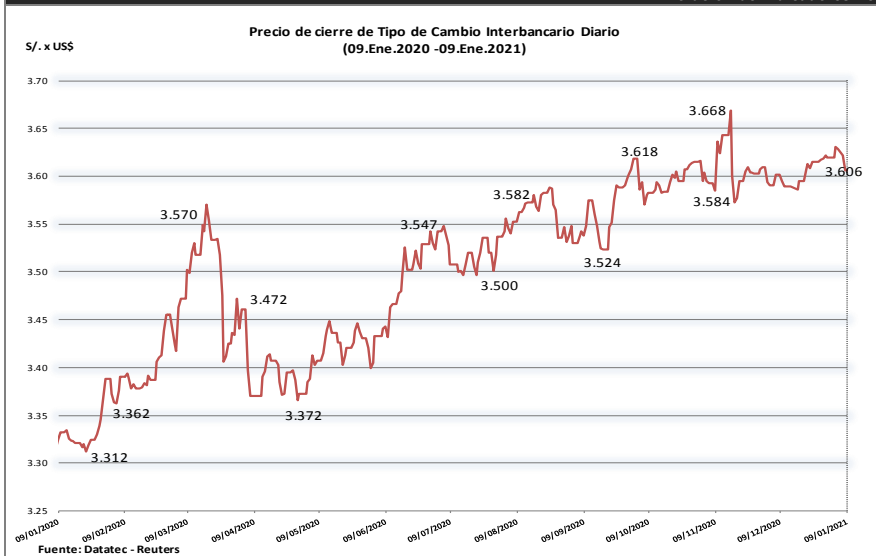
Tasas de Interés Diarias del Sistema Bancario (Prom.)

Tasas Activas	Hoy	Moneda Nacional			Hoy	Moneda Extranjera		
		-1d	-30d	-360d		-1d	-30d	-360d
Corporativo	2.53	2.53	2.41	3.82	2.08	2.08	3.20	
Microempresas	30.53	30.53	28.52	31.95	8.72	8.72	13.06	
Consumo	40.27	40.27	37.63	41.25	35.08	35.08	36.33	
Hipotecario	6.37	6.37	6.46	6.96	5.48	5.48	5.49	

Tasas Pasivas	Hoy	Moneda Nacional			Hoy	Moneda Extranjera		
		-1d	-30d	-360d		-1d	-30d	-360d
Ahorro	0.14	0.14	0.14	0.30	0.03	0.03	0.13	
Plazo	0.08	0.08	0.07	2.44	0.11	0.11	0.08	
CTS	2.63	2.61	2.32	2.29	1.25	1.24	0.91	

Fuente: SBS

Evolución de Indicadores Económicos: Perú



Este reporte se publica con fines informativos. El Banco de la Nación no se responsabiliza por cualquier error u omisión en su contenido, ni con los resultados de las decisiones de inversión por parte de los inversionistas.

Mercado Internacional

HECHOS DE IMPORTANCIA

Los rendimientos de los bonos referenciales Tesoro subieron a máximos de 10 meses el lunes, ya que los inversores anticipaban un mayor gasto público durante el gobierno del presidente entrante Joe Biden, y antes de que el Tesoro venda nueva deuda de largo plazo. El presidente electo de Estados Unidos, Biden, dijo el viernes que los estadounidenses necesitan ahora más ayuda económica por la pandemia de coronavirus y que dará a conocer un plan que costará "billones" de dólares el jueves. La propuesta incluye alivio para los gobiernos estatales y locales que luchan contra la pandemia, así como un nuevo apoyo para las personas que perdieron sus trabajos o no pueden pagar el alquiler. Biden también pidió aumentar el salario mínimo a 15 dólares la hora y entregar pagos directos en efectivo de 2.000 dólares. Las expectativas sobre un plan de estímulo multimillonario, la creencia de que la Reserva Federal no retrasará las alzas de tasas de interés y la nueva oferta del Tesoro esta semana están ayudando a que los rendimientos aumenten, dijo Gennadiy Goldberg, estratega de tasas de interés de TD Securities en Nueva York.

Los mercados monetarios elevaron las apuestas a que las tasas de interés de Estados Unidos subirán en 2023, provocando una sacudida en los mercados de acciones, que pronto tendrán que prepararse para el día en que la Reserva Federal empiece a reducir su apoyo a la economía. Con los demócratas en control del Congreso y la Casa Blanca es casi de seguro que habrá más gasto del gobierno, acelerando potencialmente la recuperación económica y la inflación. Los futuros del eurodólar que vencen en septiembre de 2023 muestran expectativas de un alza acumulada de 40 puntos básicos (bps) para entonces, comparado con los 30 bps de la semana pasada. Los futuros son una apuesta sobre la dirección de la tasa interbancaria de Londres a corto plazo (LIBOR), uno de los puntos de referencia de tasa de interés más usados en los mercados financieros mundiales. Los inversores cubren el riesgo de la tasa de interés en el mercado del eurodólar. El cambio fue acompañado por un mayor volumen de negocio, lo que implica un consenso más amplio de las expectativas: el volumen de negocios del viernes para los contratos a junio de 2023 fue el tercero más grande del que se tenga registro. Los contratos de futuros eurodólar que vencen en diciembre de 2022 mostraron las primeras señales de cambio de expectativas sobre las tasas de Estados Unidos, con un precio que considera 10 puntos básicos de aumento de las tasas para entonces, en comparación con ningún cambio hasta la semana pasada. Mucho antes de cualquier aumento de las tasas, la Reserva Federal tendrá que reducir sus compras de activos, lo que disminuye el flujo de liquidez a los mercados. Los mismos temores provocaron una corriente vendedora de una semana en los mercados de acciones y bonos en 2013.

	Cierre	Var 1-d%	Var 30-d%	YTD% 2021
DOW JONES (EE.UU)	31 009	-0.29	3.20	1.31
NASDAQ (EE.UU)	13 036	-1.25	5.32	1.15
S&P 500 (EE.UU)	3 800	-0.66	3.72	1.16
FTSE (Inglaterra)	6 798	-1.09	3.85	5.23
DAX (Alemania)	13 937	-0.80	6.27	1.59
NIKKEI (Japón)	28 139	0.00	5.58	2.53
SHANGAI (China)	3 531	-1.08	5.51	1.68

Comentario de la Bolsa de Valores de Estados Unidos

Los principales índices de Wall Street cayeron a la baja el lunes, ya que los inversores tomaron algunas ganancias después de los récords alcanzados la semana pasada, mientras esperan que comience la temporada de resultados y observan los acontecimientos en Washington con inquietud. El Promedio Industrial Dow Jones cayó 89,28 puntos, o un 0,29% para terminar en 31.008,69 unidades, mientras que el S&P 500 perdió 25,07 puntos, o un 0,66% a 3.799,61 unidades. El Nasdaq, en cambio, bajó 165,54 puntos, o un 1,25%, a 13.036,43 unidades. Las acciones de Twitter Inc cayeron un 6,4% y pesaron sobre el sector de comunicaciones después de la compañía suspendiera permanentemente la cuenta de Trump. Pero los papeles cotizan más de un 160% que donde cotizaban antes de que Trump ganara las elecciones presidenciales en 2016.

Comentario de Principales Divisas Internacionales

El índice dólar, indicador que compara al dólar frente a una cesta de monedas importantes, se apreció y extendió un repunte desde mínimos de casi tres semanas de la semana pasada, en medio de un avance de los rendimientos de los bonos del Tesoro de Estados Unidos ante la expectativa de más estímulos fiscales con el nuevo gobierno de Joe Biden. Algunos inversores temían que el estímulo se retrase luego de que los demócratas de la Cámara de Representantes introdujeron una propuesta de impugnación del presidente Donald Trump, acusándolo de incitar a la insurrección tras un violento ataque al Capitolio por parte de sus partidarios.

Monedas	Cierre Spot	Variación %			
		1 d	7 d	30 d	YTD 2021
EURO (\$/€)	1.2149	-0.56	-0.81	0.31	-0.52
YEN Japonés (¥/\$)	104.2400	0.30	1.11	0.22	0.97
LIBRA (\$/£)	1.3514	-0.36	-0.41	2.20	-1.16
FRANCO Suizo (fr/\$)	0.8902	0.54	1.01	0.10	0.58
YUAN Chino (¥/\$)	6.4795	0.07	0.30	-0.99	-0.70

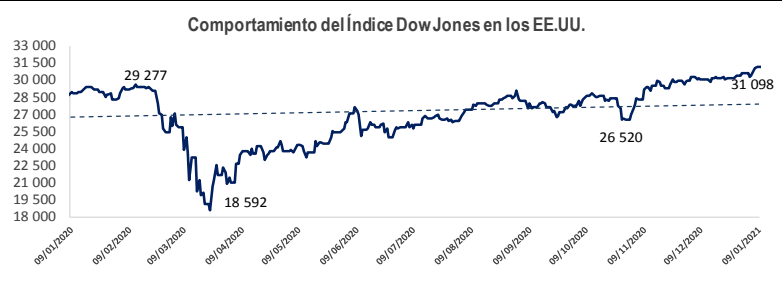
Bancos Centrales - Tasas Referenciales	Hoy	Variación (en pbs)		
		1 semana	1 mes	1 año
EE.UU.	0.25	0.25	0	-150
ZONA EURO	0.00	0.00	0	0
INGLATERRA	0.10	0.10	0	-65
CANADÁ	0.25	0.25	0	-150
JAPÓN	-0.10	-0.10	0	0

	Producto Bruto Interno (%)			
	2018	2019	2020*	2021*
- Mundo	3.6	2.8	-4.4	5.2
- Estados Unidos	2.9	2.2	-4.3	3.1
- Eurozona	1.9	1.3	-8.3	5.2
- Alemania	1.5	0.6	-6.0	4.2
- China	6.6	6.1	1.9	8.2
- Japón	0.8	0.7	-5.3	2.3

Fuente: Reuters

Fuente: Fondo Monetario Internacional - Octubre 2020

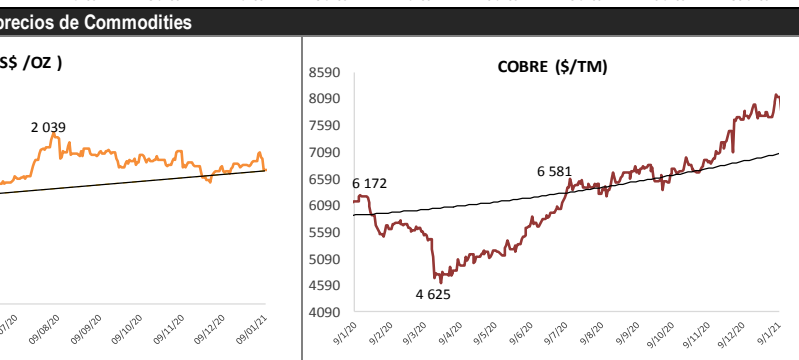
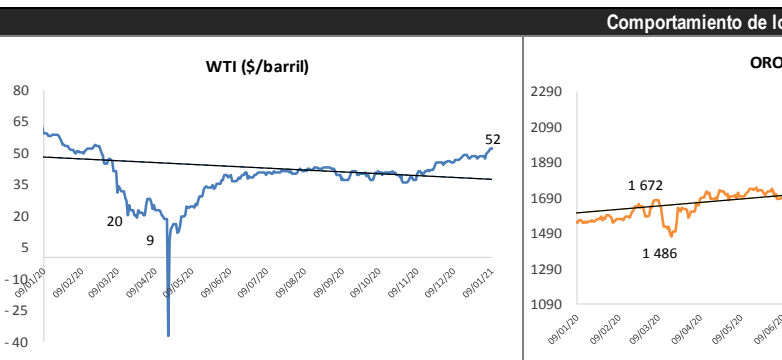
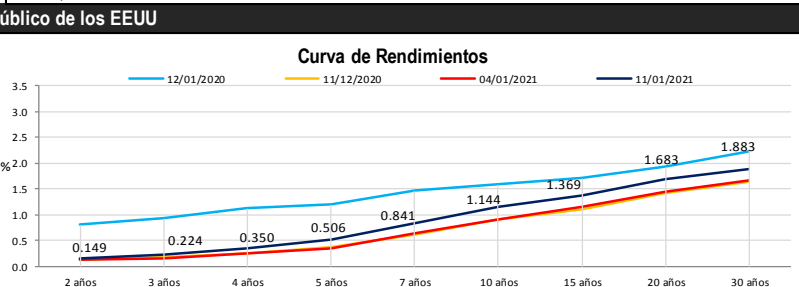
*Proyecciones



COMMODITIES	Hoy	Ayer	Var - 1d	Var - 7d	Var - 30d	YTD 2021
Oro (\$/oz)	1 844.7	1 848.3	-3.6	-97.6	5.6	-51.8
Plata (\$/oz)	24.9	25.4	-0.4	-2.3	1.0	-1.4
Cobre (\$/TM)	7 850.7	8 119.6	-269.0	4.4	94.8	99.2
Zinc (\$/TM)	2 744.0	2 789.0	-45.0	-21.8	-16.8	14.7
Estaño (\$/TM)	20 900.0	21 232.5	-332.5	-313.0	1 450.0	355.5
Plomo (\$/TM)	1 945.0	1 980.8	-35.8	-90.8	-111.0	-30.8
WTI (\$/barril)	52.2	52.1	0.0	4.7	5.6	3.8
Brent (\$/barril)	54.8	55.5	-0.7	4.5	4.8	3.6

Precios Spot

Treasuries	Hoy Yield	Variación (en pbs)		
		1 día	YTD 2021	1 año
2 Años	0.15	1.20	2.59	-142.31
3 Años	0.22	0.01	5.67	-136.17
5 Años	0.51	1.93	14.50	-112.72
10 Años	1.14	2.56	22.78	-67.87
15 Años	1.37	1.91	23.45	-63.12
20 Años	1.68	1.25	23.97	-45.33
30 Años	1.88	0.71	23.63	-39.85



Fuente: Bloomberg, Reuters

Este reporte se publica con fines informativos. El Banco de la Nación no se responsabiliza por cualquier error u omisión en su contenido, ni con los resultados de las decisiones de inversión por parte de los inversionistas.

Jefe de Estadística y Estudios Económicos: Erick Mendoza La Torre
Teléfono: 5192000 - anexo 96052