

Mercado Nacional y Regional

Los principales índices de la Bolsa de Valores de Lima subieron, luego de dos sesiones a la baja, con negocios que sumaron S/ 178 millones, en línea con los mercados regionales, apoyado por el avance de las principales acciones del sector consumo y en medio del comportamiento diferenciado de los sectores minero, construcción y financiero. El índice General de la BVL subió 2.11% a 20 310.89 puntos, y el índice selectivo de las 25 acciones más líquidas ganó un 1.64%, a 29 429.31 puntos. Subieron los precios de las acciones de consumo InRetail (0.30%, a 33.1 dólares), Alicorp (2.19%, a 5.60 soles), las mineras Volcan (3.51%, a 0.59 soles), Buenaventura (6.82%, a 7.20 dólares), las de construcción Ferreyros (2.65%, a 1.94 soles), Sider (0.60%, a 1.68 soles), Unacem (0.42%, a 2.39 soles), los del conglomerado financiero Credicorp (4.94%, a 114.41 dólares).

	Índice Cierre	Var 1-d	Var 30-d	YTD 2021
Lima (IGBVL)	20 311	2.11	-0.85	-2.46
Lima (ISBVL)	29 429	1.64	2.28	16.79
Bogotá (COLCAP)	1 408	2.38	5.58	-2.09
Buenos Aires (MERVAL)	82 995	2.54	-7.45	62.02
México (IPC)	51 384	0.43	0.44	16.60
Santiago (IPSA)	4 392	2.83	2.03	5.15
Sao Paulo (IBOVESPA)	108 326	0.83	3.76	-8.98

Fuente: Bloomberg - BVL

Tipo de cambio / MERCADOS A.LATINA. Monedas cierran dispares en medio de retroceso global del dólar.

El sol se apreció un 0.27% a S/ 4.041 frente al dólar, con negocios que sumaron US\$ 365 millones, y con vencimientos de obligaciones del Banco Central de Reserva (BCRP) por más de S/ 14 mil millones. El BCRP colocó Swap Cambiario Venta a 6 meses por S/ 205 millones a la tasa de interés promedio de 0.59%. Repos para proveer dólares a 2 semanas por US\$ 60 millones, a la tasa de interés de 3%. Se subastaron Depósitos del Tesoro Público a 3 y 6 meses por S/ 300 millones y S/ 200 millones a la tasa de interés del 3% y 2.74%, respectivamente; CDV a 3 meses por S/ 1 000 millones, Depósitos a 1 semana por S/ 1 219 millones a la tasa promedio de 2.5%, y Depósitos O/N por S/ 8 858.4 millones a la tasa de 2.47%. En el año 2020 el sol se depreció 9.27%, y en lo que va del 2021 perdió 11.66%.

Las monedas de América Latina tuvieron un cierre dispar el jueves a pesar de un fuerte retroceso del dólar en los mercados globales, mientras que las bolsas de valores de la región anotaron con ganancias. La Reserva Federal dijo que la producción industrial en EEUU subió un 0.5% en noviembre frente al mes anterior, una cifra peor de lo previsto por los economistas, que esperaban un alza de un 0.7%. De otro lado, en Perú, la primera ministra, Mirha Vásquez, dijo que el Gobierno está evaluando como una "última opción" decretar el estado de emergencia y desalojo de manifestantes para desactivar el bloqueo de una carretera que ha llevado a suspender sus operaciones a la mina de cobre Las Bambas, de la china MMG Ltd. El bloqueo del llamado "corredor minero" se inició el 20 de noviembre por parte de residentes de comunidades andinas de la provincia Chumbivilcas.

INEI: Población ocupada en Lima Metropolitana alcanzó los 4 millones 812 mil personas en el trimestre setiembre-octubre-noviembre de 2021

El Instituto Nacional de Estadística e Informática (INEI) informó que en el trimestre móvil setiembre-octubre-noviembre del año 2021, la población ocupada en Lima Metropolitana alcanzó 4 millones 812 mil 800 personas, cifra que comparada con similar trimestre del año 2020, creció en 16,2% (670 mil 100 personas); sin embargo, en comparación con igual trimestre del año 2019 es menor en 3,0% (-149 mil 100 personas). Asimismo, informó que, en el trimestre de análisis, la población ocupada con empleo adecuado alcanzó los 2 millones 560 mil 600 personas incrementándose en 23,1% (479 mil 900 personas) respecto a similar trimestre del año anterior, mientras que, en comparación a igual trimestre del año 2019, disminuyó en 20,8% (-671 mil 200 personas). Por otro lado, la población subempleada fue de 2 millones 252 mil 200 personas registrando un crecimiento de 9,2% (190 mil 200 personas) al compararla con similar trimestre del año 2020 y en 30,2% (522 mil personas) al compararlo con igual trimestre del año 2019.

Durante el trimestre de estudio, la población ocupada femenina aumentó en 21,6% (391 mil 100 personas) al compararlo con similar trimestre del año 2020 y la masculina en 12,0% (279 mil 100 personas).

En el trimestre de estudio, la población ocupada en la rama de Comercio creció en 19,2%, le sigue Manufactura con 18,4%, Servicios 15,2% y Construcción 9,9%, comparado con igual trimestre del año 2020. Con relación al mismo periodo del año 2019, destacó el incremento del empleo en los sectores Comercio (11,9%) y Construcción (5,9%).

El ingreso promedio mensual proveniente del trabajo en Lima Metropolitana se ubicó en 1 588,3 soles, incrementándose en 4,9% (74,0 soles), con relación a similar trimestre del año 2020 y en comparación a igual trimestre del año 2019 disminuyó en 10,1% (-179,1 soles).

Fuente: Reuters, BCRP, INEI, Sociedad Nacional de Minería, Petróleo y Energía, Superintendencia del Mercado de Valores, FMI, Banco Mundial, ANDINA

Riesgo País (Embi+)	Spread				Clasificación Fitch Riesgo Soberano
	Hoy	-1d	-7d	-30d	
Mdos. Emergentes	391	389	380	370	
Argentina	1 704	1 687	1 690	1 720	C
Brasil	342	342	333	335	BB-
Colombia	348	349	330	315	BB+
Chile*	153	154	151	144	A-
Ecuador*	873	872	835	804	B-
México	218	220	215	211	BBB-
Panamá	179	178	175	168	BBB
Perú	142	142	142	140	BBB
Uruguay*	133	135	132	131	BBB
Venezuela	53 639	44 875	34 773	28 011	WD

Fuente: Reuters EMBI PLUS

* EMBIGlobal

Monedas	Cotización por US\$	Variación %			
		-1d	-7d	-30d	YTD 2021
Sol	4.04	-0.27	-1.00	1.08	11.66
Real Brasileño	5.69	0.14	2.08	3.37	9.53
Peso Mexicano	20.81	-0.96	-0.63	0.40	4.70
Peso Chileno	845.83	-0.56	-0.27	4.20	19.17
Peso Argentino	101.81	-0.01	0.29	1.52	21.09
Peso Colombiano	4 015.40	0.46	2.97	3.16	17.60

Fuente: Reuters, Bloomberg, Datafec

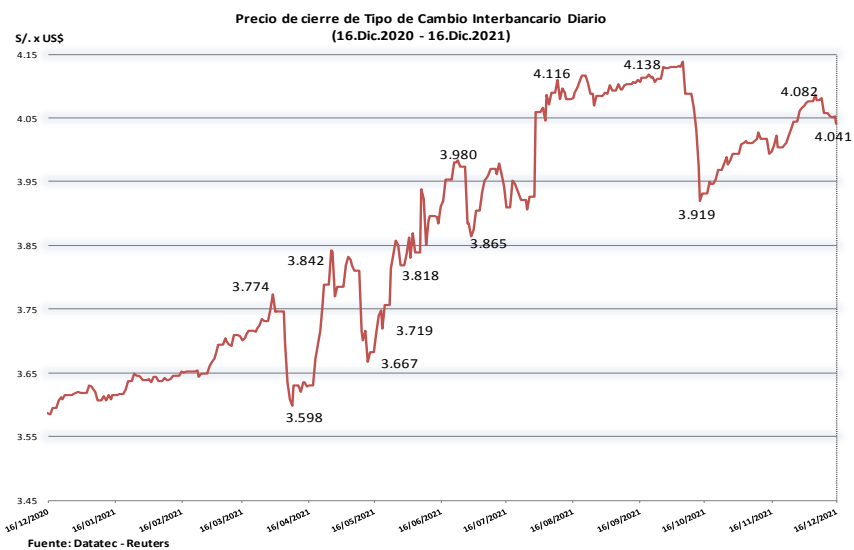
Tasas de Interés Diarias del Sistema Bancario (Prom.)

Tasas Activas	Hoy	Moneda Nacional			Hoy	Moneda Extranjera		
		-1d	-30d	-360d		-1d	-30d	-360d
Corporativo	2.81	2.80	2.76	2.46	2.11	2.10	2.08	1.96
Microempresas	32.60	32.60	31.28	30.09	12.64	12.80	14.54	9.66
Consumo	41.29	41.52	40.60	38.31	34.59	34.96	34.54	35.28
Hipotecario	6.85	6.86	6.83	6.43	5.20	5.21	5.47	5.45

Tasas Pasivas	Hoy	Moneda Nacional			Hoy	Moneda Extranjera		
		-1d	-30d	-360d		-1d	-30d	-360d
Ahorro	0.12	0.12	0.11	0.14	0.03	0.03	0.03	0.03
Plazo	1.68	1.66	1.00	0.07	0.15	0.16	0.17	0.09
CTS	2.06	2.06	2.06	2.31	0.80	0.80	0.79	0.90

Fuente: SBS

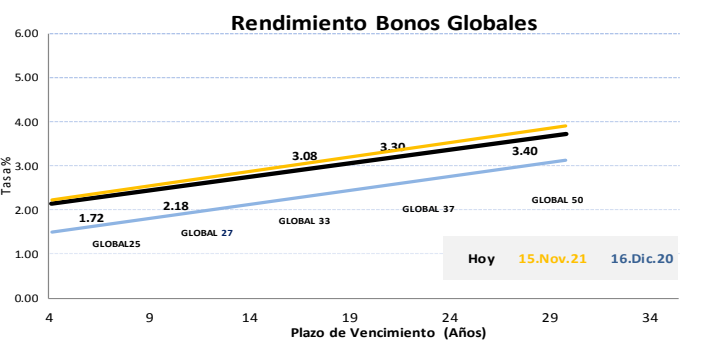
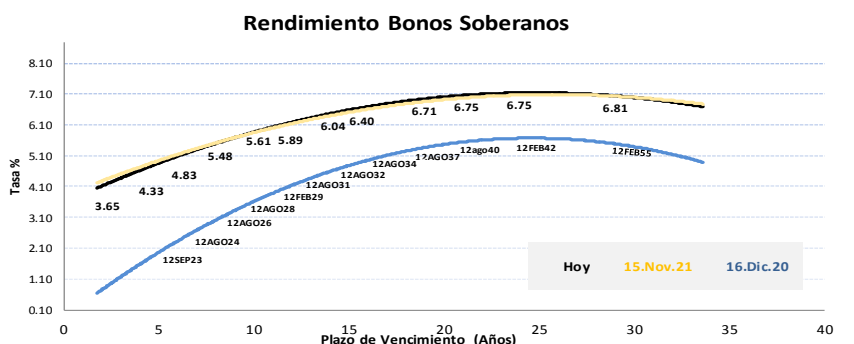
Evolución de Indicadores Económicos: Perú



Lima Metropolitana: Población en edad de trabajar, según condición de actividad
Trimestre móvil: Septiembre-Octubre-Noviembre 2019, 2020 y 2021
(Miles de personas, variación absoluta y porcentual)

Condición de actividad	Trimestre móvil: Septiembre-Octubre-Noviembre			Variación			
	2019	2020	2021	2021 / 2019		2021 / 2020	
				Absoluta (Miles)	(%)	Absoluta (Miles)	(%)
Población en edad de trabajar	7 843,0	7 945,8	8 048,2	205,2	2,6	102,4	1,3
Población económicamente activa	5 296,9	4 881,0	5 294,2	-2,7	-0,1	413,2	8,5
Ocupada	4 961,9	4 142,7	4 812,8	-149,1	-3,0	670,1	16,2
Desocupada	335,1	738,3	481,4	146,3	43,7	-256,9	-34,8
Población económicamente no activa	2 546,0	3 064,8	2 754,0	208,0	8,2	-310,8	-10,1

Fuente: Instituto Nacional de Estadística e Informática - Encuesta Permanente de Empleo.



Mercado Internacional

16 de diciembre de 2021

HECHOS DE IMPORTANCIA

Gran Bretaña se convirtió el jueves en la primera economía del G7 en subir las tasas de interés desde el inicio de la pandemia, mientras que la Reserva Federal de Estados Unidos también señaló planes para un endurecimiento monetario en 2022 y el Banco Central Europeo sólo redujo ligeramente su estímulo. Los diferentes caminos tomados por los principales bancos centrales subrayan las profundas incertidumbres sobre cómo la variante ómicron, que se está extendiendo rápidamente, afectará a la economía mundial y sus diferentes puntos de vista sobre un aumento de la inflación que está aterrizando con fuerza en Estados Unidos y Gran Bretaña, pero menos en Europa y está ausente en Japón. El riesgo de descontrol de los precios ha sentado un precedente para la Fed y el Banco de Inglaterra, mientras que la presidenta del Banco Central Europeo, Christine Lagarde, subrayó que la pandemia estaba deprimiendo de nuevo el gasto en la zona euro y amenazando el crecimiento. Lagarde señaló que "tenemos que mantener la flexibilidad y las opciones" retirando el apoyo "paso a paso", pero sin comprometernos a salir completamente de los programas de ayuda por la pandemia, añadió. La Fed, por el contrario, se comprometió el miércoles a poner fin a las compra de bonos en marzo y apuntó a un calendario acelerado de subidas de tasas de interés. Los responsables de la política monetaria del Banco de Inglaterra subieron el jueves la tasa de interés bancaria de referencia hasta el 0,25% desde el 0,1%, pese a las expectativas de los economistas de que se mantendría. El organismo dijo que la inflación alcanzaría el 6% en abril, tres veces el objetivo del Banco.

El número de estadounidenses que presentó nuevas solicitudes de beneficios por desempleo aumentó de forma moderada la semana pasada, manteniéndose en niveles consistentes con las condiciones más ajustadas del mercado laboral. Los pedidos iniciales de beneficios estatales por desempleo aumentaron en 18.000, a una cifra desestacionalizada de 206.000 para la semana que finalizó el 11 de diciembre, dijo el jueves el Departamento de Trabajo. Las solicitudes se redujeron a 188.000 la semana anterior. Por lo general, las solicitudes aumentan alrededor de la temporada navideña, cuando las empresas cierran temporalmente, pero una aguda escasez de trabajadores ha interrumpido ese patrón estacional, provocando grandes caídas en las cifras de pedidos desestacionalizados en las últimas semanas. El alza reflejó un salto entre los desempleados a su nivel más alto desde que comenzó la encuesta en junio. La encuesta de búsqueda de empleo de Indeed Hiring Lab mostró el miércoles que la proporción de la población que busca de forma activa trabajo remunerado aumentó en dos puntos porcentuales en noviembre, hasta el 29,1%, con respecto al mes anterior. No obstante, el aumento de las infecciones por COVID-19 y la variante ómicron del coronavirus podrían disuadir a algunas personas de buscar trabajo.

	Cierre	Var 1-d%	Var 30-d%	YTD% 2021
DOW JONES (EE.UU)	35 898	-0.08	-0.68	17.29
NASDAQ (EE.UU)	15 180	-2.47	-4.97	17.78
S&P 500 (EE.UU)	4 669	-0.87	-0.69	24.30
FTSE (Inglaterra)	7 261	1.25	-0.91	12.38
DAX (Alemania)	15 636	1.03	-3.76	13.98
NIKKEI (Japón)	29 066	2.13	-2.49	5.91
SHANGAI (China)	3 675	0.75	4.35	5.81

Monedas	Cierre Spot	Variación %			YTD 2021
		1 d	7 d	30 d	
EURO (\$/€)	1.1328	0.38	0.32	0.08	-7.25
YEN Japonés (¥/\$)	113.7000	-0.28	0.23	-0.98	10.13
LIBRA (\$/£)	1.3319	0.42	0.76	-0.80	-2.59
FRANCO Suizo (f/\$)	0.9191	-0.62	-0.44	-1.15	3.84
YUAN Chino (¥/\$)	6.3674	0.00	-0.15	-0.38	-2.42

Bancos Centrales - Tasas Referenciales	Hoy	Variación (en pbs)		
		1 semana	1 mes	1 año
EE.UU.	0.25	0.25	0	0
ZONA EURO	0.00	0.00	0	0
INGLATERRA	0.25	0.10	15	15
CANADÁ	0.25	0.25	0	0
JAPÓN	-0.10	-0.10	0	0

Fuente: Reuters

Bolsa Valores de Estados Unidos

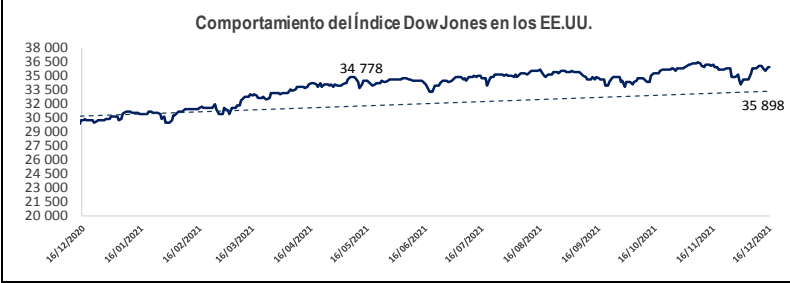
El Nasdaq cerró con una fuerte caída el jueves, ya que el anuncio de la Reserva Federal de Estados Unidos de acelerar el fin de su estímulo de la era de la pandemia alejó a los inversores de las grandes tecnológicas y los empujó hacia sectores más sensibles al ciclo económico. Nvidia, Apple, Microsoft, Amazon y Tesla se desplomaron, afectando al Nasdaq y al S&P 500. Entre los 11 principales índices sectoriales del S&P 500, el tecnológico se desplomó, mientras que el financiero, repuntó. La mayoría de los valores de peso pesado han superado al mercado en general en 2021 y Nvidia ha subido más del 100% en lo que va de año. El Promedio Industrial Dow Jones cayó 29.79 puntos, o un 0,08%, a 35.897,64 puntos, mientras que el S&P 500 perdió 41.18 puntos o un 0,87% a 4.668,67. El Nasdaq bajó 385.15 puntos o un 2,47% a 15.180,44 puntos.

Comentario de Principales Divisas Internacionales

El dólar se deprecia, en su segundo día de pérdidas, luego que los mercados clasificaron una serie de declaraciones de política del banco central en busca de pistas sobre las próximas diferencias en las tasas de interés y el apoyo a sus economías. Las pérdidas se produjeron contra las monedas asociadas con una mayor asunción de riesgos, así como contra el yen japonés y el franco suizo, refugio seguro. La libra esterlina subió frente al dólar después de que el Banco de Inglaterra se convirtiera en el primer banco central importante en subir las tasas de interés desde el comienzo de la pandemia. El euro subió 0,38% frente al dólar después de que el Banco Central Europeo dijera que controlaría ligeramente el estímulo.

	Producto Bruto Interno (%)				
	2018	2019	2020	2021*	2022*
- Mundo	3.6	2.8	-3.1	5.9	4.9
- Estados Unidos	2.9	2.2	-3.4	6.0	5.2
- Eurozona	1.9	1.3	-6.3	5.0	4.3
- Alemania	1.5	0.6	-4.6	3.1	4.6
- China	6.6	6.0	2.3	8.0	5.6
- Japón	0.8	0.0	-4.6	2.4	3.2

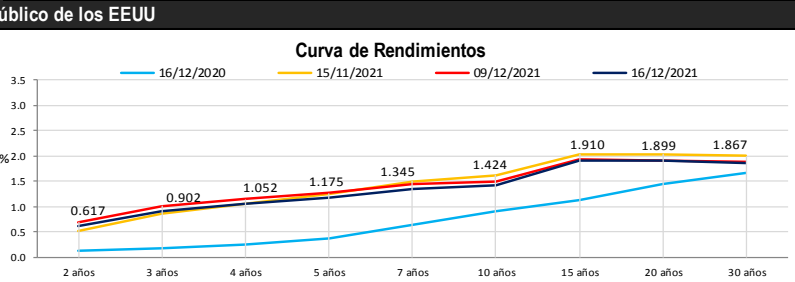
Fuente: Fondo Monetario Internacional - Actualización Perspectivas de la economía mundial octubre 2021 *Proyecciones



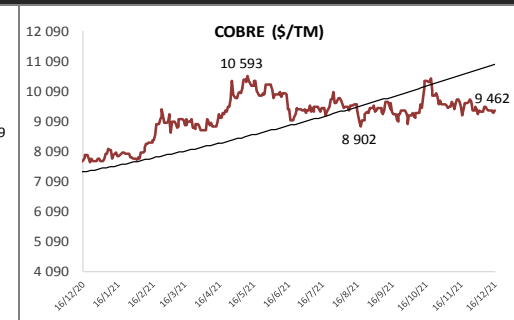
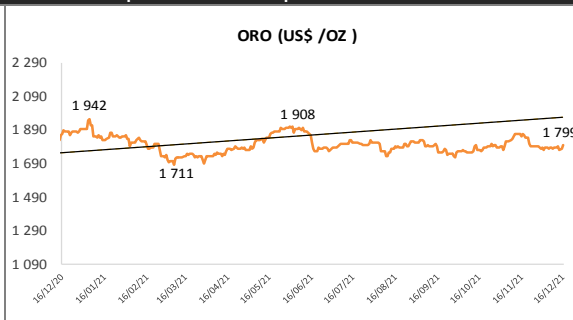
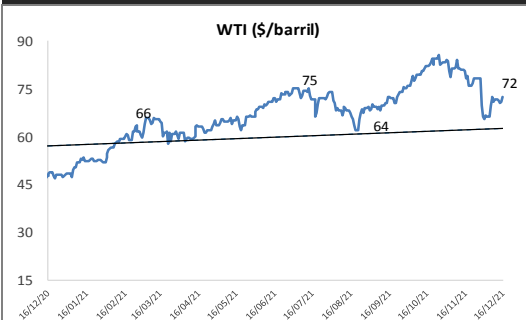
COMMODITIES	Hoy	Ayer	Var - 1d	Var - 7d	Var - 30d	YTD 2021
Oro (\$/oz)	1 799.0	1 777.1	22.0	24.6	-50.9	-97.5
Plata (\$/oz)	22.5	22.1	0.4	0.5	-2.3	-3.9
Cobre (\$/TM)	9 462.2	9 360.8	101.4	-33.1	-127.9	1 710.8
Zinc (\$/TM)	3 465.0	3 292.5	172.5	128.0	226.8	735.7
Estaño (\$/TM)	39 172.0	38 427.0	745.0	-807.0	392.0	18 627.5
Plomo (\$/TM)	2 322.5	2 310.8	11.8	17.0	7.5	346.8
WTI (\$/barril)	72.3	70.9	1.5	1.5	-8.4	24.0
Brent (\$/barril)	74.6	73.7	0.9	0.5	-8.2	23.4

Precios Spot

Treasuries	Hoy Yield	Variación (en pbs)		
		1 día	YTD 2021	1 año
2 Años	0.62	-4.82	49.39	49.79
3 Años	0.90	-7.42	73.43	72.46
5 Años	1.18	-7.00	81.43	80.65
10 Años	1.42	-3.41	50.76	50.45
15 Años	1.91	0.73	77.53	77.99
20 Años	1.90	0.74	45.57	44.67
30 Años	1.87	0.89	22.06	20.99



Comportamiento de los precios de Commodities



Fuente: Bloomberg, Reuters

Este reporte se publica con fines informativos. El Banco de la Nación no se responsabiliza por cualquier error u omisión en su contenido, ni con los resultados de las decisiones de inversión por parte de los inversionistas.

Jefe de Estadística y Estudios Económicos: Erick Mendoza La Torre
Teléfono: 5192000 - anexo 96052