

**Mercado Nacional y Regional**

Los principales índices de la Bolsa de Valores de Lima subieron, mientras que los mercados internacionales cerraban a la baja, en una rueda donde se transaron S/ 17 millones, apoyados por el avance de las principales acciones financieras, mineras y construcción. El índice General de la BVL subió 0.53% a 17 979.65 puntos, y el índice selectivo de las 25 acciones más líquidas ganó 0.43%, a 24 493.04 puntos. Subieron los precios de los conglomerados financieros Credicorp (1.48%, a 107 dólares) e IFS (0.23%, a 22.25 dólares), de las acciones mineras Volcan (1.72%, a 0.59 soles), Cerro Verde (3.59%, a 17.87 dólares), Minsur (3.85%, a 2.7 soles), Alcoa (0.83%, a 0.121 soles), Brocal (1.04%, a 3.9 soles) las relacionadas a la construcción SiderPerú (6.36% a 1.17 soles), Unacem (2.07%, a 1.48 soles). También subió InRetail (0.9%, a 32.39 dólares).

	Indice Cierre	Var 1-d%	Var 30-d%	YTD 2021
Lima (IGBVL)	17 980	0.53	12.96	-13.65
Lima (ISBVL)	24 493	0.43	17.92	-2.80
Bogotá (COLCAP)	1 322	-0.11	-0.31	-8.07
Buenos Aires (MERVAL)	78 512	-1.54	17.02	53.26
México (IPC)	51 308	-1.69	-1.30	16.43
Santiago (IPSA)	4 465	0.00	2.85	6.90
Sao Paulo (IBOVESPA)	111 439	-2.07	-4.46	-6.37

Fuente: Bloomberg - BVL

**Tipo de cambio / MERCADOS ALATINA-Cierran con pérdidas por las dudas sobre la recuperación de economía mundial**

El sol se depreció un 0.17%, a S/ 4.113 frente al dólar, con negocios que ascendieron a US\$ 517 millones. El BCRP intervino en el mercado spot por décima segunda sesión consecutiva con US\$ 116 millones, acumulando en lo que va del año ventas por US\$ 7 717 millones, en una sesión con vencimientos de obligaciones del BCR por más de 17 mil millones de soles. Se colocaron Swap de Tasa de Interés a 6 meses por S/ 400 millones a la tasa de interés promedio de 1.66%, y a 9 meses por S/ 200 millones a la tasa de 1.81%. Se subastaron CD a 1 mes por S/ 297.3 millones a la tasa de interés promedio del 1%, y CDV a 3 meses por S/ 210 millones. También se subastaron Depósitos O/N por S/ 11 737.9 millones, y Depósitos a una semana por S/ 1 897 millones, a la tasa de interés del 1%, respectivamente. En el año 2020 el sol se depreció un 9.27%, y en lo que va del 2021 perdió 13.65%.

Las monedas y bolsas de valores de América Latina cerraron el viernes con bajas, presionadas por un avance global del dólar, que se fortaleció tras la sorpresiva cifra de ventas minoristas en Estados Unidos y por las crecientes dudas sobre la recuperación de la economía global. Las cifras reavivaron expectativas de una reducción anticipada de las compras de activos por parte de la Reserva Federal, que tendrá su reunión de política de dos días la semana que viene.

**BCRP: Economía crecería 11.9% en el 2021 y 3.4% en el 2022**

El Banco Central de Reserva del Perú (BCRP) informó en su Reporte de Inflación de setiembre 2021, que en el primer semestre del año se observó un crecimiento interanual de la economía en 20,9 por ciento, impulsado por la recuperación de sectores no primarios, como servicios, comercio y construcción, y por una baja base comparativa. No obstante, durante el segundo semestre se espera una moderación del dinamismo de la economía (4,6 por ciento interanual), explicado por un menor efecto estadístico y por menores niveles de confianza empresarial. Asimismo, se asume una tercera ola de contagios por COVID-19 que no implicaría un impacto económico significativo. Pese a ello, la economía registraría un crecimiento de 11,9 por ciento en 2021, explicado por un resultado mayor al esperado al mes de julio y de los indicadores adelantados de agosto. Asimismo, se espera que la actividad en los siguientes trimestres sea impulsada por la aceleración del proceso de vacunación en lo que resta de 2021 y los altos precios de los metales exportados.

En el horizonte de proyección la economía alcanzaría un crecimiento de 3,4 por ciento en 2022. El proceso de vacunación masiva en la segunda mitad de 2021 permitiría que la actividad económica continúe recuperándose el próximo año, a través de la normalización gradual de los hábitos de gasto y el levantamiento de las restricciones sanitarias que se mantienen a la fecha, lo que impulsaría la actividad de los sectores no primarios y la recuperación del mercado laboral. La normalización de la actividad local y global, junto al de los hábitos de consumo, sería parcialmente amortiguada por el efecto de la menor confianza de los agentes sobre el futuro de la economía. Ello explica la revisión a la baja en el crecimiento de 2022, respecto al estimado en el Reporte de Inflación previo (4,5 por ciento). Con el ritmo de recuperación considerado en el actual Reporte, el PIB alcanzaría los niveles previos a la pandemia durante el primer trimestre de 2022.

Fuente: Reuters, BCRP, INEI, Sociedad Nacional de Minería, Petróleo y Energía, Superintendencia del Mercado de Valores, FMI, Banco Mundial, ANDINA

Riesgo País (Embi+)	Spread				Clasificación Fitch Riesgo Soberano
	Hoy	-1d	-7d	-30d	
Mdos. Emergentes	354	352	351	363	
Argentina	1 510	1 494	1 550	1 589	C
Brasil	311	313	311	313	BB-
Colombia	287	286	279	285	BB+
Chile*	144	143	139	140	A-
Ecuador*	796	803	775	817	B-
México	209	208	205	210	BBB-
Panamá	163	164	160	170	BBB
Perú	135	136	136	154	BBB+
Uruguay*	135	136	131	141	BBB
Venezuela	24 937	24 813	25 688	24 376	WD

Fuente: Reuters EMBI PLUS \* EMBIGlobal

Monedas	Cotización por US\$	Variación %			
		-1d	-7d	-30d	YTD 2021
Sol	4.11	0.17	0.24	0.39	13.65
Real Brasileño	5.29	0.66	0.82	-1.69	1.83
Peso Mexicano	20.01	0.42	0.67	-0.14	0.72
Peso Chileno	784.13	0.11	-0.50	-0.34	10.48
Peso Argentino	98.15	-0.15	0.26	0.92	16.74
Peso Colombiano	3 825.03	0.27	-0.20	-0.58	12.02

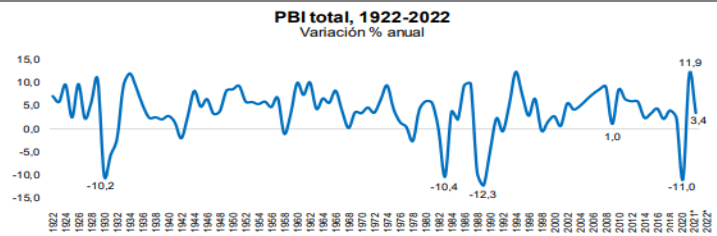
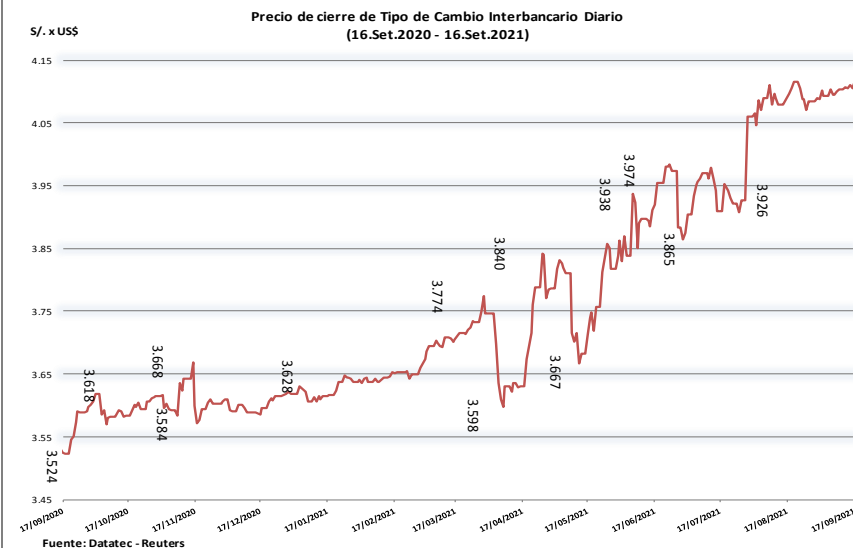
Fuente: Reuters, Bloomberg, Datalec

**Tasas de Interés Diarias del Sistema Bancario (Prom.)**

Tasas Activas	Moneda Nacional	Moneda Extranjera		
		-1d	-30d	-360d
Corporativo	Hoy 2.05	2.06	2.18	2.63
Microempresas	32.00	32.02	32.52	7.86
Consumo	39.31	39.29	40.06	38.50
Hipotecario	6.29	6.29	6.01	6.76
Tasas Pasivas	Moneda Nacional	Moneda Extranjera		
Ahorro	Hoy 0.12	0.12	0.12	0.15
Plazo	0.35	0.34	0.18	0.10
CTS	3.04	3.01	2.76	3.01

Fuente: SBS

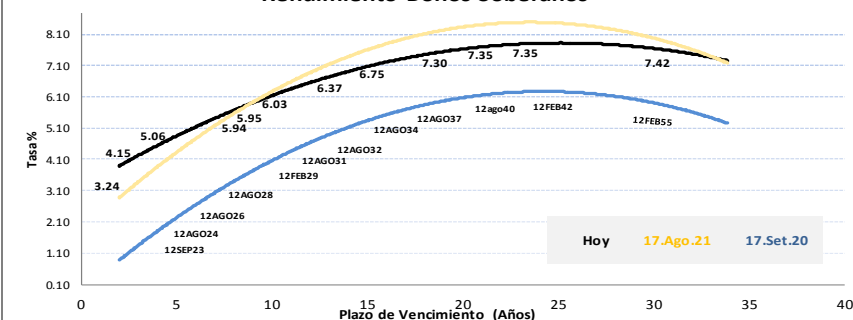
**Evolución de Indicadores Económicos: Perú**



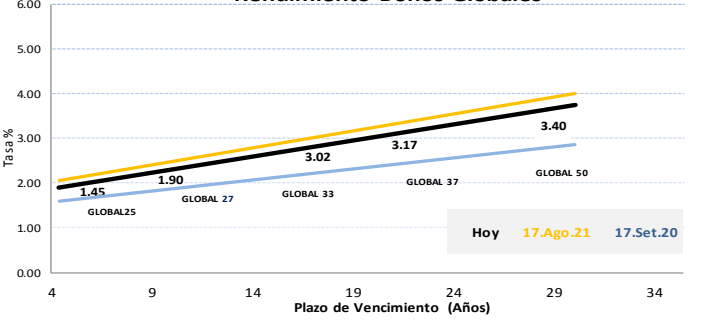
	2020	2021*		2022*			
		ter Sem. 21 respecto a 1S.20	1S.19	RJ Jun.21	RI Set.21	RJ Jun.21	RI Set.21
<b>PBI primario</b>	-7,7	11,4	-2,3	7,4	6,2	5,7	5,9
Agropecuario	1,4	-0,1	2,8	2,0	2,0	3,0	2,7
Pesca	-4,2	27,3	7,9	7,2	5,4	4,7	4,4
Minería metálica	-13,8	21,3	-5,9	11,4	10,8	6,9	6,9
Hidrocarburos	-11,0	-7,3	-15,4	4,0	-3,8	9,0	13,4
Manufactura	-2,0	16,2	5,7	6,7	5,6	5,1	4,9
<b>PBI no primario</b>	-12,0	24,0	0,6	11,7	13,6	4,2	2,7
Manufactura	-16,4	45,4	3,6	18,1	21,1	2,0	1,4
Electricidad y agua	-6,1	12,9	0,9	7,5	7,7	2,3	1,7
Construcción	-13,9	100,2	17,9	17,4	30,6	3,0	0,0
Comercio	-16,0	33,4	-3,4	18,0	17,8	3,3	1,4
Servicios	-10,3	14,1	-1,0	8,9	9,9	4,9	3,6
<b>Producto Bruto Interno</b>	-11,0	20,9	-0,1	10,7	11,9	4,5	3,4

RI: Reporte de Inflación  
\*Últimas dos columnas corresponden a la proyección anual del RI previo y el actual.  
FUENTE: REPORTE DE INFLACIÓN BCRP

**Rendimiento Bonos Soberanos**



**Rendimiento Bonos Globales**



Este reporte se publica con fines informativos. El Banco de la Nación no se responsabiliza por cualquier error u omisión en su contenido, ni con los resultados de las decisiones de inversión por parte de los inversionistas.

Jefe de Estadística y Estudios Económicos: Erick Mendoza La Torre  
Teléfono: 5192000 - anexo 96052

Mercado Internacional

HECHOS DE IMPORTANCIA

El Banco de Japón mantendrá su política monetaria de estímulo masivo la próxima semana, mientras los cuellos de botella en la producción causados por el cierre de fábricas en Asia pesan sobre una economía que ya se tambaleaba por el golpe al consumo de la pandemia. La revisión de los tipos se produce en vísperas de una carrera por el liderazgo del partido en el poder que puede desviar el enfoque de la administración de la postura actual basada en las políticas reaccionistas conocidas como "Abenomics" del ex primer ministro Shinzo Abe, según algunos analistas. En la reunión de dos días que finaliza el miércoles, el Banco de Japón mantendrá su objetivo de tipos de interés a corto plazo en el -0,1% y el de la rentabilidad de los bonos a 10 años en torno al 0%. Aunque el BOJ mantendrá su opinión de que la economía se recuperará moderadamente, se espera que ofrezca una perspectiva más sombría sobre las exportaciones y la producción, ya que los cierres de las fábricas asiáticas causados por la pandemia obligan a los fabricantes japoneses a reorientar sus planes de producción. De otro lado el Banco Central de China dijo que promoverá "de manera constante y prudente" la internacionalización del yuan en 2021 y desarrollará aún más los mercados de la moneda en el exterior. Los negocios transfronterizos en moneda local totalizaron 28,39 billones de yuanes (4,39 billones de dólares) en 2020, un 44,3% más que el año previo. Los acuerdos transfronterizos en yuanes representaron el 46,2% del total de los negocios internacionales, alcanzando un récord máximo, aseguró el banco central. Los negocios externos en comercio exterior alcanzaron los 4,78 billones de yuanes el año pasado, un 12,7% más que en 2019, según el banco central.

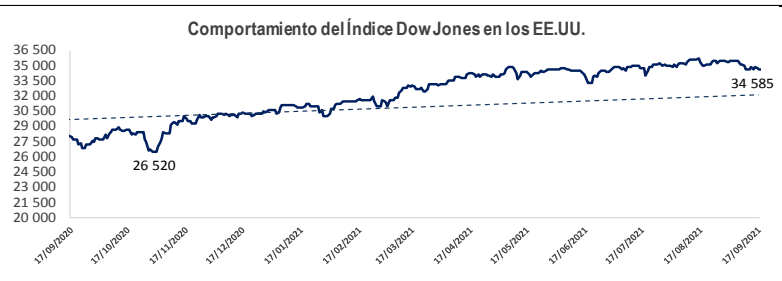
Los rendimientos de los bonos del Tesoro estadounidense subieron el viernes y el retorno de la deuda a 10 años marcó un máximo de dos meses, ya que los inversores se alistaban para una semana ajeteada que incluirá anuncios de grandes bancos centrales como la Reserva Federal. Los inversores están buscando más claridad de la Fed respecto al calendario para reorientar sus compras de activos, lo que también ofrecería perspectivas sobre el momento en que el banco central de Estados Unidos podría empezar a subir sus tasas de interés. En la zona euro también subieron los rendimientos de la deuda pública y alcanzaron máximos de dos meses el viernes después de que un artículo sugiriera que el Banco Central Europeo prevé alcanzar su objetivo de inflación para 2025, y ni siquiera un desmentido parcial posterior reviró el movimiento. Además, se confirmó que la inflación de la zona euro en el mes de agosto se situó en el máximo de los últimos 10 años, el 3%, muy por encima del objetivo del BCE. El banco central europeo ha inyectado cantidades de estímulo sin precedentes en la economía de la zona euro para contrarrestar la crisis provocada por el COVID-19. Sin embargo, las últimas cifras de inflación han mostrado una tendencia decidida hacia su objetivo, lo que normalmente llevaría a un endurecimiento de la política monetaria.

	Cierre	Var 1-d%	Var 30-d%	YTD% 2021
DOW JONES (EE.UU)	34 585	-0.48	-1.07	13.00
NASDAQ (EE.UU)	15 044	-0.91	3.57	16.73
S&P 500 (EE.UU)	4 433	-0.91	0.74	18.02
FTSE (Inglaterra)	6 964	-0.91	-2.87	7.79
DAX (Alemania)	15 490	-1.03	-2.98	12.91
NIKKEI (Japón)	30 500	0.58	10.56	11.13
SHANGAI (China)	3 614	0.19	3.69	4.06

Monedas	Cierre Spot	Variación %			YTD 2021
		1 d	7 d	30 d	
EURO ( \$/€ )	1.1725	-0.33	-0.75	0.13	-4.00
YEN Japonés ( ¥/\$ )	109.9600	0.24	0.03	0.20	6.51
LIBRA (\$/£)	1.3742	-0.33	-0.70	-0.09	0.50
FRANCO Suizo (fr/\$)	0.9323	0.52	1.60	1.69	5.33
YUAN Chino ( ¥/\$ )	6.4655	0.14	0.33	-0.29	-0.91

Bancos Centrales - Tasas Referenciales	Hoy	Variación (en pbs)		
		1 semana	1 mes	1 año
EE.UU.	0.25	0.25	0	0
ZONA EURO	0.00	0.00	0	0
INGLATERRA	0.10	0.10	0	0
CANADÁ	0.25	0.25	0	0
JAPÓN	-0.10	-0.10	0	0

Fuente: Reuters



Bolsa Valores de Estados Unidos

Las acciones estadounidenses cerraron el viernes a la baja por una ola de ventas generalizada que puso fin a una semana marcada por buenos datos económicos, la preocupación por el alza del impuesto a las empresas, la variante Delta del COVID y posibles cambios al calendario de la Fed para reducir compras de activos. Los tres principales índices bursátiles estadounidenses cayeron. El Nasdaq fue el que sufrió la mayor caída, ya que el aumento de los rendimientos de los bonos del Tesoro presionó a los valores de crecimiento líderes del mercado. El Promedio Industrial Dow Jones cayó 166,44 puntos, o un 0,48%, a 34.584,88 unidades, mientras que el S&P 500 perdió 40,76 puntos, o un 0,91%, a 4.432,99 unidades. El Nasdaq bajó 137,96 puntos, o un 0,91%, a 15.043,97.

Comentario de Principales Divisas Internacionales

El dólar escaló picos de tres semanas el viernes, respaldado por datos de ventas minoristas en EE. UU. mejores a los pronosticados publicados el jueves que respaldaron las expectativas de una reducción de las compras de activos por parte de la Reserva Federal antes de fin de año. El índice del dólar, un indicador del valor del dólar frente a las seis principales divisas, subió un 0,37% a 93,226, el más alto desde la tercera semana de agosto. La Fed celebra una reunión de política monetaria de dos días la semana que viene y se espera que abra discusiones sobre la reducción de sus compras mensuales de bonos, mientras vincula cualquier cambio real al crecimiento del empleo en Estados Unidos en septiembre y más allá.

	Producto Bruto Interno (%)				
	2018	2019	2020	2021*	2022*
- Mundo	3.6	2.8	-3.2	6.0	4.9
- Estados Unidos	2.9	2.2	-3.5	7.0	4.9
- Eurozona	1.9	1.3	-6.5	4.6	4.3
- Alemania	1.5	0.6	-4.8	3.6	4.1
- China	6.6	6.0	2.3	8.1	5.7
- Japón	0.8	0.0	-4.7	2.8	3.0

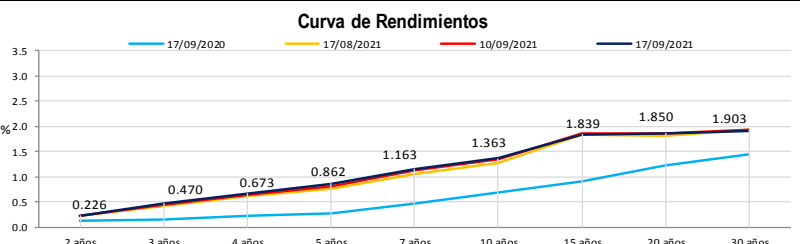
Fuente: Fondo Monetario Internacional - Actualización Perspectivas de la economía mundial julio 2021 \*Proyecciones

COMMODITIES	Hoy	Ayer	Var - 1d	Var - 7d	Var - 30d	YTD 2021
Oro (\$/oz)	1 754.2	1 753.4	0.8	-33.2	-33.4	-142.3
Plata (\$/oz)	22.4	22.9	-0.5	-1.3	-1.1	-4.0
Cobre (\$/TM)	9 341.0	9 420.4	-79.4	-410.1	262.4	1 589.5
Zinc (\$/TM)	3 073.5	3 069.5	4.0	-35.4	88.8	344.2
Estaño (\$/TM)	35 075.0	34 820.0	255.0	707.0	-813.0	14 530.5
Plomo (\$/TM)	2 175.0	2 202.8	-27.8	-163.5	-319.0	199.3
WTI (\$/barril)	72.1	72.7	-0.6	2.3	6.7	23.7
Brent (\$/barril)	74.6	75.1	-0.5	2.2	6.0	23.4

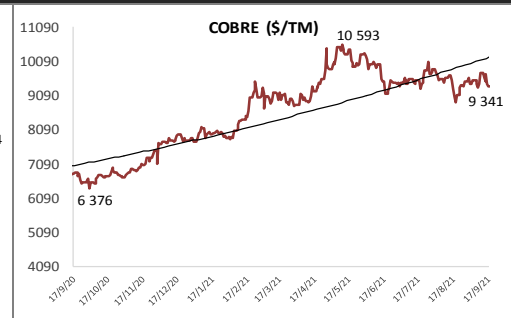
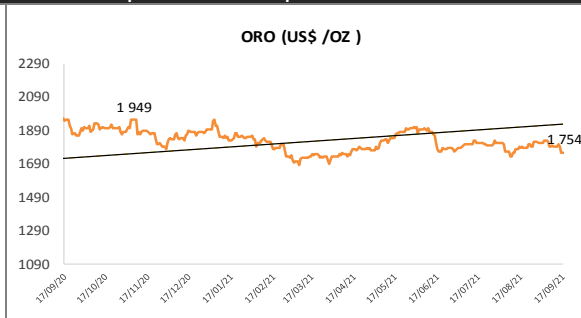
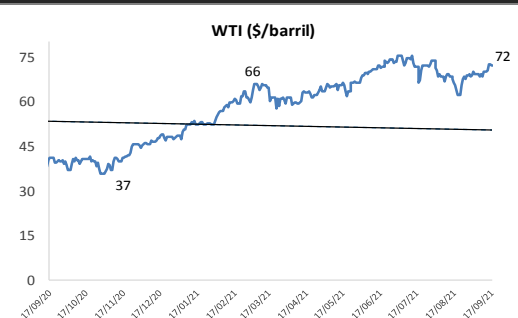
Precios Spot

Bonos del Tesoro Público de los EEUU

Treasuries	Hoy Yield	Variación (en pbs)		
		1 día	YTD 2021	1 año
2 Años	0.23	0.44	10.27	8.67
3 Años	0.47	1.07	30.23	31.08
5 Años	0.86	2.12	50.08	58.30
10 Años	1.36	2.72	44.68	67.46
15 Años	1.84	2.95	70.51	93.70
20 Años	1.85	2.75	40.68	62.91
30 Años	1.90	2.23	25.68	46.29



Comportamiento de los precios de Commodities



Fuente: Bloomberg, Reuters

Este reporte se publica con fines informativos. El Banco de la Nación no se responsabiliza por cualquier error u omisión en su contenido, ni con los resultados de las decisiones de inversión por parte de los inversionistas.

Jefe de Estadística y Estudios Económicos: Erick Mendoza La Torre  
Teléfono: 5192000 - anexo 96052