



Mercado Internacional

18 de enero de 2021

HECHOS DE IMPORTANCIA

La directora gerente del Fondo Monetario Internacional dijo el lunes que el panorama económico mundial sigue siendo muy incierto debido a la pandemia del coronavirus, y que una creciente divergencia entre países ricos y pobres requiere que el FMI encuentre más recursos. Kristalina Georgieva comentó que una nueva asignación de la propia moneda del FMI, los derechos especiales de giro (DEG), ayudaría a dar a los países más espacio fiscal para abordar la crisis de salud y cambiar a una economía digital y verde. Georgieva dijo que el FMI había aumentado rápidamente el financiamiento concesional para los mercados emergentes y las economías en desarrollo, incluso mediante la donación de unos 20.000 millones de dólares en DEG existentes. Eso continuará desempeñando un papel importante, pero se necesitan más pasos, dijo. Los miembros del FMI nunca han quitado de la mesa la opción de llevar a cabo una nueva asignación de DEG, algo similar a un banco central que imprime dinero, dijo, y agregó que algunos miembros continuaron discutiendo esa posible medida.

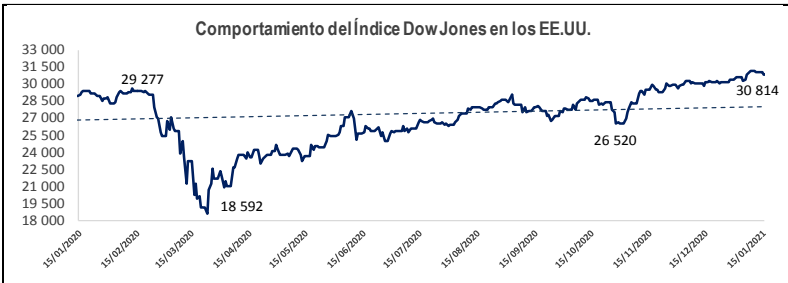
La economía de China se aceleró en el cuarto trimestre, con un crecimiento que superó las expectativas, cerrando un difícil 2020 por el coronavirus en un envidiable estado de forma, y parece dispuesta a continuar el crecimiento este año pese a que la pandemia no pierde fuerza. El producto interior bruto creció un 2,3% en 2020, según mostraron datos oficiales, lo que convirtió a China en la única economía importante del mundo que evitó una contracción el año pasado, mientras muchas naciones se encontraban con dificultades para contener la pandemia de COVID-19. Es previsible que China continúe siendo la que más crezca de las grandes economías este año, ya que el PIB podría crecer un 8,4%, el ritmo más rápido en una década, según una encuesta de Reuters. Las estrictas restricciones al virus de Pekín le permitieron contener en gran medida el brote de COVID-19 mucho más rápido que la mayoría de países, mientras que las medidas de estímulo del Gobierno y el aumento de la producción de los fabricantes chinos para abastecer a muchos países paralizados por la pandemia también han contribuido a fortalecer el impulso. El PIB creció un 6,5% interanual en el cuarto trimestre, según datos de la Oficina Nacional de Estadísticas, después de un sólido crecimiento del 4,9% en el tercer trimestre. Respalda por las estrictas medidas de contención del virus y las ayudas del Estado, la economía se ha recuperado de la fuerte caída del 6,8% registrada en los primeros tres meses de 2020, cuando un brote de COVID-19 en la ciudad central de Wuhan se convirtió en una epidemia a gran escala.

	Cierre	Var 1-d%	Var 30-d%	YTD% 2021
DOW JONES (EE.UU)	30 814	0.00	2.10	0.68
NASDAQ (EE.UU)	12 999	0.00	1.90	0.86
S&P 500 (EE.UU)	3 768	0.00	1.59	0.32
FTSE (Inglaterra)	6 721	-0.22	2.93	4.03
DAX (Alemania)	13 848	0.44	1.60	0.94
NIKKEI (Japón)	28 242	-0.97	5.53	2.91
SHANGAI (China)	3 596	0.84	5.93	3.55

Monedas	Cierre Spot	Variación %			YTD 2021
		1 d	7 d	30 d	
EURO ( \$/€ )	1.2076	-0.02	-0.60	-1.46	-1.12
YEN Japonés ( ¥/\$ )	103.6900	-0.17	-0.53	0.37	0.44
LIBRA (\$/£)	1.3584	-0.01	0.52	0.47	-0.65
FRANCO Suizo (fr/\$)	0.8906	-0.01	0.04	0.84	0.62
YUAN Chino ( ¥/\$ )	6.4902	0.16	0.17	-0.68	-0.53

Bancos Centrales - Tasas Referenciales	Hoy	Variación (en pbs)		
		1 semana	1 mes	1 año
EE.UU.	0.25	0.25	0	-150
ZONA EURO	0.00	0.00	0	0
INGLATERRA	0.10	0.10	0	-65
CANADÁ	0.25	0.25	0	-150
JAPÓN	-0.10	-0.10	0	0

Fuente: Reuters



Comentario de la Bolsa de Valores de Europa

Las acciones europeas subieron el lunes, ya que un avance en la fabricante de automóviles Stellantis y de papeles ligados al sector del lujo ayudó a revertir pérdidas previas relacionadas a temores sobre la recuperación económica y un descenso en la francesa Carrefour. El índice paneuropeo STOXX 600 ganó un 0,2% tras una volátil sesión. Las operaciones estuvieron contenidas debido al cierre de Wall Street por un feriado en Estados Unidos. El referencial alemán DAX avanzó un 0,44%, impulsado por un salto del 4,8% en las acciones de Adidas, mientras que el británico FTSE 100 descendió un 0,22% y el francés CAC 40 tuvo un alza de un 0,1%. Los títulos de empresas ligadas al lujo, como Richemont y LVMH, estuvieron entre los de mayor respaldo al STOXX 600 tras positivas recomendaciones de parte de corredurías.

Comentario de Principales Divisas Internacionales

El dólar se apreció por tercer día consecutivo el lunes a un máximo de cuatro semanas cuando una corriente de aversión al riesgo barrió los mercados de divisas, derribando al dólar australiano y a la libra esterlina. Con los mercados estadounidenses cerrados por un feriado el lunes y Joe Biden listo para asumir como presidente de Estados Unidos el miércoles, las principales monedas se mantenían dentro de rangos acotados, observando cuidadosamente la postura de la nueva administración sobre el dólar. "La historia sugiere un fuerte patrón estacional que apunta a la posibilidad de una mayor fortaleza a corto plazo, pero este sesgo estacional podría resultar menos contundente este año dado que el amplio contexto macroeconómico...", dijeron analistas.

	Producto Bruto Interno (%)			
	2018	2019	2020*	2021*
- Mundo	3.6	2.8	-4.4	5.2
- Estados Unidos	2.9	2.2	-4.3	3.1
- Eurozona	1.9	1.3	-8.3	5.2
- Alemania	1.5	0.6	-6.0	4.2
- China	6.6	6.1	1.9	8.2
- Japón	0.8	0.7	-5.3	2.3

Fuente: Fondo Monetario Internacional - Octubre 2020

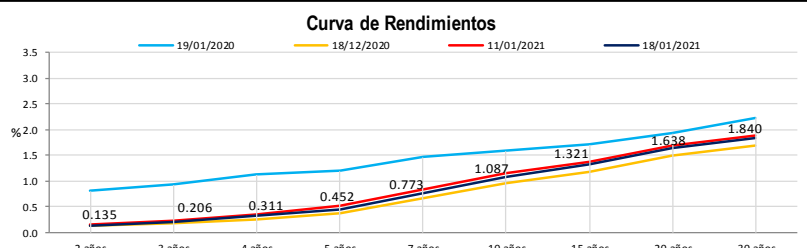
\*Proyecciones

COMMODITIES	Hoy	Ayer	Var - 1d	Var - 7d	Var - 30d	YTD 2021
Oro (\$/oz)	1 836.9	1 826.6	10.3	-7.8	-43.8	-59.6
Plata (\$/oz)	25.3	24.7	0.6	0.4	-0.4	-1.0
Cobre (\$/TM)	7 971.9	7 938.8	33.1	121.3	2.2	220.5
Zinc (\$/TM)	2 659.0	2 677.6	-18.6	-85.0	-192.8	-70.3
Estaño (\$/TM)	21 585.0	21 500.0	85.0	685.0	1 435.5	1 040.5
Plomo (\$/TM)	1 976.5	1 979.2	-2.7	31.5	-54.8	0.8
WTI (\$/barril)	52.3	52.3	-	0.1	3.2	3.9
Brent (\$/barril)	54.2	54.8	-0.6	-0.6	2.0	3.0

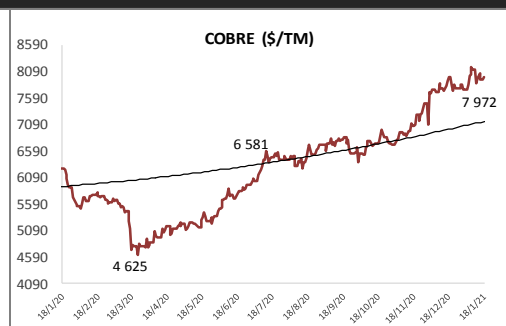
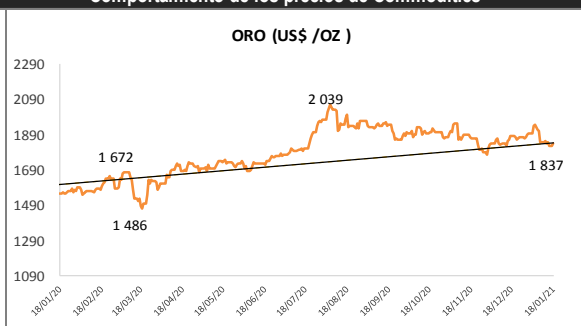
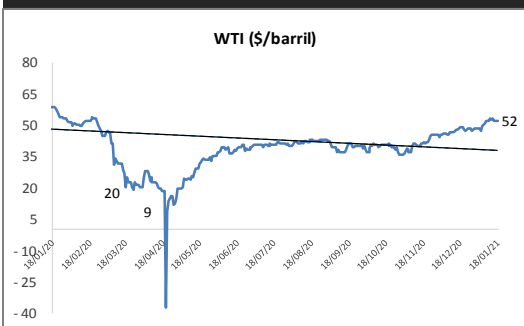
Precios Spot

Bonos del Tesoro Público de los EEUU

Treasuries	Hoy Yield	Variación (en pbs)		
		1 día	YTD 2021	1 año
2 Años	0.14	0.00	1.20	-142.60
3 Años	0.21	0.00	3.87	-136.67
5 Años	0.45	0.00	9.09	-116.93
10 Años	1.09	0.00	17.04	-73.61
15 Años	1.32	0.00	18.71	-68.96
20 Años	1.64	0.00	19.51	-51.39
30 Años	1.84	0.00	19.33	-44.25



Comportamiento de los precios de Commodities



Fuente: Bloomberg, Reuters

Este reporte se publica con fines informativos. El Banco de la Nación no se responsabiliza por cualquier error u omisión en su contenido, ni con los resultados de las decisiones de inversión por parte de los inversionistas.

Jefe de Estadística y Estudios Económicos: Erick Mendoza La Torre  
Teléfono: 5192000 - anexo 96052

GERENCIA FINANZAS Y CONTABILIDAD

Analista: Miguel Ángel Rodríguez  
misauro@bn.com.pe