

Mercado Nacional y Regional

Los principales índices de la Bolsa de Valores de Lima subieron, con negocios que estos ascendieron a 45 millones de soles, apoyados por el avance de las principales acciones del sector construcción, financiero y electricidad, en medio del comportamiento diferenciado del sector minero. El índice General de la BVL subió 0.47%, a 21,561.72 puntos, y el índice selectivo de las 25 acciones más líquidas avanzó un 0.66%, a 26,932.74 puntos. Subieron los precios de Ferreyros (0.51%, a 1.97 soles), Unacem (2.42%, a 1.69 soles), Sider (1.22%, a 0.83 soles), del conglomerado financiero Credicorp (1.16%, a 155.78 dólares), de Luz del Sur (0.86%, a 29.25 soles), las mineras Volcan (3.77%, a 0.55 soles), Cerro Verde (2.33%, a 22 dólares). Bajaron InRetail (-0.45%, a 44.5 dólares), Souther Copper (-0.06%, a 71 dólares), Buenaventura (0.72%, a 11.03 dólares), entre otras.

	Indice Cierre	Var 1-d%	Var 30-d%	YTD 2021
Lima (IGBVL)	21 562	0.47	4.01	3.55
Lima (ISBVL)	26 933	0.66	7.59	6.88
Bogotá (COLCAP)	1 459	0.34	2.31	1.50
Buenos Aires (MERVAL)	50 517	0.59	-3.50	-1.39
México (IPC)	45 495	-2.07	3.70	3.24
Santiago (IPSA)	4 670	0.99	10.90	11.79
Sao Paulo (IBOVESPA)	120 636	-0.50	2.21	1.36

Fuente: Bloomberg - BVL

Tipo de cambio / Cartera de proyectos eléctricos concentra inversiones por US\$ 6,025 millones

El sol se mantuvo estable en S/ 3.616 frente al dólar, en una sesión donde se negociaron 289.5 millones de dólares. El BCRP colocó CD a 1, 3 y 12 meses, por S/ 500 millones, S/ 666 millones y S/ 241 millones, respectivamente. Realizó Depósitos a 1 semana por S/ 4 949.9 millones y O/N por S/ 19 362.1 millones, a una tasa de interés promedio de 0.25% respectivamente. El año 2020 el sol se depreció en 9.27%, y en lo que va del 2021 ganó un 0.08%. La mayoría de las monedas de América Latina revirtieron las ganancias de la apertura y bajaron el martes por el optimismo de los inversores después de los comentarios de la nominada a secretaria del Tesoro de Estados Unidos, Janet Yellen, sobre la necesidad de más estímulos económicos. El Ministro de Energía y Minas, Jaime Gálvez Delgado, resaltó que el Perú cuenta con una cartera de proyectos eléctricos por 6,025 millones de dólares, que será ejecutada en los próximos nueve años. Al respecto, señaló que la construcción de esos proyectos permitirá, en el corto plazo, cumplir los objetivos de su gestión entre los que destaca la reactivación progresiva y segura de las inversiones y el avance del cierre de brechas en el acceso al servicio eléctrico. Dentro del paquete de inversiones, están los proyectos de generación que representan un monto de 3,183 millones de dólares (53% de la cartera) que comprende la construcción de centrales de energías renovables, como hidroeléctricas, granjas solares y parques eólicos. Para el 2021 se espera la ejecución de 34 proyectos de electrificación rural, a cargo del Ministerio de Energía y Minas y de las distribuidoras públicas. "Se tiene prevista una inversión de 300 millones de soles, para llevar el servicio eléctrico a 39,000 viviendas de 16 regiones, beneficiando a 168,000 peruanos con el acceso a un servicio básico que mejorará su calidad de vida y su productividad", manifestó el Ministro.

Fuente: Datatec, MEF, BCRP, INEI, CEPAL, Reuters, Gestión, COMEX

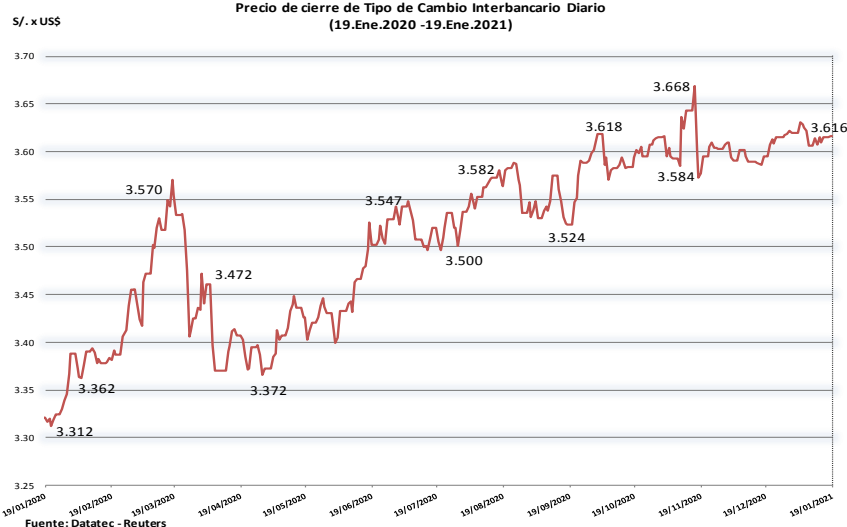
En dic. 2020 el gasto en formación bruta de capital del gobierno nacional subió 21,9% respecto a dic. 2019.

En diciembre de 2020 el gasto en formación bruta de capital del gobierno nacional aumentó, por segundo mes consecutivo, en 21,9 por ciento respecto a diciembre de 2019, mes en el que disminuyó en 14,8 por ciento. El aumento se explica, principalmente, por la mayor ejecución de proyectos y actividades del Ministerio de Educación (MINEDU), Presidencia del Consejo de Ministros (PCM), universidades, Ministerio de Salud (MINSA) y Ministerio de Desarrollo Agrario y Riego (MIDAGRI). La mayor inversión del MINS, MINEDU y PCM en el mes y año se enmarca en las acciones de respuesta ante el Covid-19 (por ejemplo, adquisición de tablets por MINEDU; ventiladores mecánicos, monitores de funciones vitales y camas, entre otros, por MINSA; y hospitales provisionales, por PCM). A ello se suma, en el caso de la PCM, el gasto devengado para la ejecución de proyectos de Reconstrucción en el marco del Acuerdo con el Reino Unido. En 2020 la inversión del gobierno nacional disminuyó en 18,2 por ciento debido, principalmente, a la paralización en la ejecución de proyectos por la declaración de cuarentena. En menor medida, también se explica por la culminación de los principales proyectos de infraestructura deportiva de los Juegos Panamericanos Lima 2019. El aumento de la inversión en diciembre se explica principalmente por los proyectos de Reconstrucción, adquisición de Tablets y ampliación de Banda Ancha. Respecto a los proyectos de Reconstrucción, desde setiembre se registra un mayor nivel de ejecución. En diciembre se alcanzó un nivel máximo (S/ 583 millones), monto del cual S/ 200 millones corresponden a proyectos en el marco del Acuerdo gobierno a gobierno con el Reino Unido. Sobre las tablets, se registra adquisición (S/ 178 millones) por parte de MINEDU, en el marco del gasto de respuesta ante el Covid-19. Las adjudicaciones se realizaron por poco más de un millón de tablets y los contratos se suscribieron en octubre. Sobre la Banda Ancha de Lima (S/ 66 millones), corresponde a la ampliación del acceso a internet e intranet de 264 localidades.

Fuente: Reuters, BCRP, INEI, Gestión, Sociedad Nacional de Minería, Petróleo y Energía, Superintendencia del Mercado de Valores, FMI, Banco Mundial

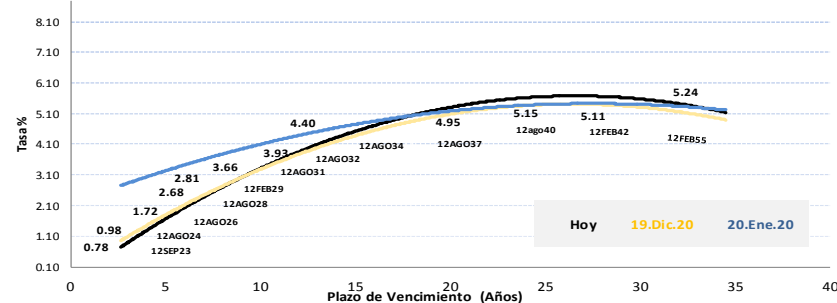
Evolución de Indicadores Económicos: Perú

Precio de cierre de Tipo de Cambio Interbancario Diario (19.Ene.2020 -19.Ene.2021)



Fuente: Datatec - Reuters

Rendimiento Bonos Soberanos



Hoy 19.Dic.20 20.Ene.20

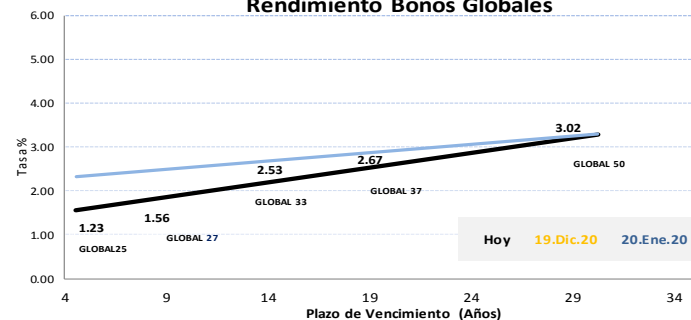
INVERSIÓN DEL GOBIERNO NACIONAL

(Millones de soles)

	DICIEMBRE				AÑO			
	2019	2020	Variación Flujo	Variación %	2019	2020	Variación Flujo	Variación %
Ministerio de Transportes y Comunicaciones	755	791	36	4,8	5 279	3 397	-1 882	-35,7
Ministerio de Educación	155	365	210	136,0	770	951	181	23,5
Universidades	248	351	103	41,7	852	738	-114	-13,4
Presidencia del Consejo de Ministros	36	238	202	564,5	95	425	330	345,7
Ministerio de Salud	90	155	64	70,9	365	487	122	33,5
Ministerio de Vivienda, Construcción y Saneamiento	144	154	10	7,0	880	787	-94	-10,7
Ministerio de Desarrollo Agrario y Riego	88	143	55	63,1	717	695	-22	-3,0
Poder Judicial	47	62	15	32,7	149	143	-6	-4,1
Ministerio de Energía y Minas	19	22	3	16,3	246	77	-169	-68,8
Ministerio de la Producción	15	22	7	47,0	108	133	25	23,4
Ministerio del Ambiente	17	17	0	1,9	81	83	2	3,1
Instituto Nacional Penitenciario	50	14	-36	-71,8	155	77	-78	-50,4
Ministerio de Justicia y Derechos Humanos	10	5	-5	-48,2	160	8	-152	-94,8
Resto	577	403	-174	-30,1	1 872	1 598	-273	-14,6
TOTAL	2 250	2 743	492	21,9	11 728	9 698	-2 130	-18,2

FUENTE: BCRP - MEF ELABORACIÓN: BCRP

Rendimiento Bonos Globales



Hoy 19.Dic.20 20.Ene.20

Mercado Internacional

19 de enero de 2021

HECHOS DE IMPORTANCIA

La confianza de los inversores alemanes aumentó en enero por la mejora de las expectativas de exportación, impulsando así las perspectivas de la mayor economía de Europa, según dijo el martes el instituto de estudios económicos ZEW. El índice elaborado a partir de un sondeo sobre la confianza de los inversores en Alemania subió a 61,8 puntos en enero desde los 55,0 del mes anterior, según dijo el ZEW el martes. "A pesar de la incertidumbre sobre el curso futuro del confinamiento, las perspectivas económicas de la economía alemana han mejorado ligeramente", dijo en un comunicado el presidente del ZEW, Achim Wambach. De otro lado, China defendió el martes las medidas iniciales que tomó para combatir el brote de COVID-19, afirmando que notificó inmediatamente a la Organización Mundial de la Salud y adoptó las "medidas de prevención y control más integrales, exhaustivas y estrictas". "Al enfrentarse al desconocido SARS-CoV-2, China notificó inmediatamente a la OMS sobre la situación epidémica, comparó la secuencia del genoma del virus lo antes posible y adoptó las medidas de prevención y control más integrales, exhaustivas y estrictas", dijo Sun Yang de la Comisión Nacional de Salud de China al Consejo Ejecutivo de la OMS.

Janet Yellen, la candidata del presidente electo Estados Unidos Joe Biden para dirigir el Departamento del Tesoro, instó el martes a los legisladores a "actuar a lo grande" con su próximo paquete de ayuda para el coronavirus, agregando que los beneficios superan los costos de una mayor carga de deuda. En más de tres horas en la audiencia de confirmación, la expresidenta de la Reserva Federal presentó una visión de un Tesoro más fuerte que actuaría de manera agresiva para reducir la desigualdad económica, combatir el cambio climático y contrarrestar las prácticas injustas de comercio y subsidios de China. Los impuestos a las empresas y a los ricos eventualmente deberán aumentar para ayudar a financiar los ambiciosos planes de Biden para invertir en infraestructura, investigación y desarrollo y capacitación de trabajadores para mejorar la competitividad de la economía estadounidense, aseguró a los legisladores. Pero eso sólo vendrá después de frenar la pandemia -que ha matado a más de 400.000 personas en el país- y la devastación económica que produjo. Yellen dijo que su tarea como jefa del Tesoro será ayudar a los estadounidenses a soportar los últimos meses de la pandemia de coronavirus a medida que la población se vacuna y reconstruir la economía para hacerla más competitiva y crear más prosperidad y más empleos. Yellen dijo que el alivio por la pandemia tendría prioridad sobre los aumentos de impuestos, pero aseveró que las empresas y los ricos, que se beneficiaron de los recortes de impuestos lanzados por los republicanos en 2017, "deben pagar su justa parte".

	Cierre	Var 1-d%	Var 30-d%	YTD% 2021
DOW JONES (EE.UU)	30 931	0.38	2.49	1.06
NASDAQ (EE.UU)	13 197	1.53	3.46	2.40
S&P 500 (EE.UU)	3 799	0.81	2.41	1.14
FTSE (Inglaterra)	6 713	-0.11	2.81	3.91
DAX (Alemania)	13 815	-0.24	1.35	0.70
NIKKEI (Japón)	28 633	1.39	6.99	4.33
SHANGAI (China)	3 566	-0.83	5.05	2.69

Monedas	Cierre Spot	Variación %			
		1 d	7 d	30 d	YTD 2021
EURO (\$/€)	1.2128	0.43	-0.65	-1.04	-0.70
YEN Japonés (¥/\$)	103.8900	0.19	0.13	0.56	0.63
LIBRA (\$/£)	1.3628	0.32	-0.26	0.80	-0.33
FRANCO Suizo (fr/\$)	0.8885	-0.24	0.25	0.60	0.38
YUAN Chino (¥/\$)	6.4777	-0.19	0.26	-0.87	-0.72

Bancos Centrales - Tasas Referenciales	Hoy	Variación (en pbs)		
		1 semana	1 mes	1 año
EE.UU.	0.25	0.25	0	-150
ZONA EURO	0.00	0.00	0	0
INGLATERRA	0.10	0.10	0	-65
CANADÁ	0.25	0.25	0	-150
JAPÓN	-0.10	-0.10	0	0

Fuente: Reuters

Comentario de la Bolsa de Valores de Estados Unidos

Las acciones estadounidenses subieron el martes, luego de que la nominada a secretaria del Tesoro, Janet Yellen, se mostró a favor de que el Congreso apruebe robustos paquetes de ayuda fiscal para sacar a la mayor economía del mundo de la crisis provocada por el coronavirus. El martes, ocho de los 11 sectores de S&P 500 mostraron alzas, liderados por el segmento de energía. Las bajas más destacables se produjeron en las áreas de empresas de servicios, consumo e inmobiliarias. El Promedio Industrial Dow Jones subió 116,26 puntos, o 0,38%, a 30.930,52 unidades; en tanb que el S&P 500 sumó 30,66 puntos, o 0,81%, a 3.798,91 unidades y el índice Nasdaq ganó 198,68 puntos, o 1,53%, a 13.197,18 unidades.

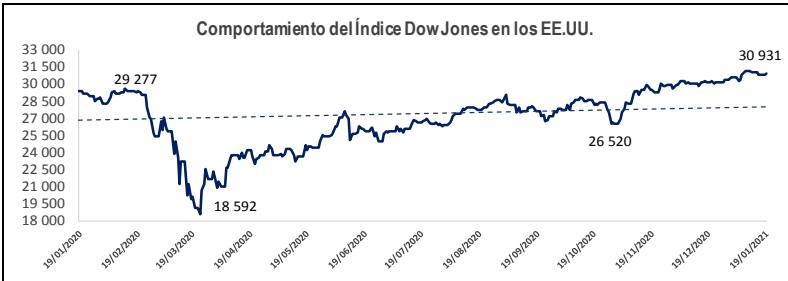
Comentario de Principales Divisas Internacionales

El dólar cayó el martes, en medio de una atmósfera más positiva para los activos de riesgo, ya que los inversores celebraron los comentarios de la nominada a secretaria del Tesoro de Estados Unidos, Janet Yellen, sobre la necesidad de más estímulos económicos. El índice dólar, que mide a la divisa frente a una cesta de monedas, cayó un 0,38% a 90,43 unidades, pero todavía estaba por encima del mínimo de más de dos años y medio de 89,206 tocado a principios de este mes. Mientras, el euro subió un 0,43% a 1,2128 dólares, desestimando el hecho de que el primer ministro italiano, Giuseppe Conte, enfrenta un voto de confianza para mantenerse en el poder.

	Producto Bruto Interno (%)			
	2018	2019	2020*	2021*
- Mundo	3.6	2.8	-4.4	5.2
- Estados Unidos	2.9	2.2	-4.3	3.1
- Eurozona	1.9	1.3	-8.3	5.2
- Alemania	1.5	0.6	-6.0	4.2
- China	6.6	6.1	1.9	8.2
- Japón	0.8	0.7	-5.3	2.3

Fuente: Fondo Monetario Internacional - Octubre 2020

*Proyecciones

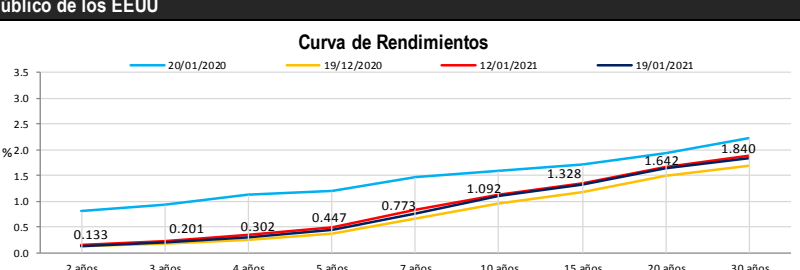


COMMODITIES	Hoy	Ayer	Var - 1d	Var - 7d	Var - 30d	YTD 2021
Oro (\$/oz)	1 839.3	1 836.9	2.4	-16.3	-41.3	-57.2
Plata (\$/oz)	25.2	25.3	-0.1	-0.4	-0.6	-1.2
Cobre (\$/TM)	8 002.8	7 971.9	30.9	37.5	33.1	251.3
Zinc (\$/TM)	2 662.5	2 659.0	3.5	-93.3	-189.3	-66.8
Estaño (\$/TM)	21 374.0	21 585.0	-211.0	217.8	1 224.5	829.5
Plomo (\$/TM)	1 995.0	1 976.5	18.5	-6.3	-36.3	19.3
WTI (\$/barril)	52.9	52.3	0.6	-0.2	3.8	4.5
Brent (\$/barril)	55.4	54.2	1.2	-0.6	3.2	4.2

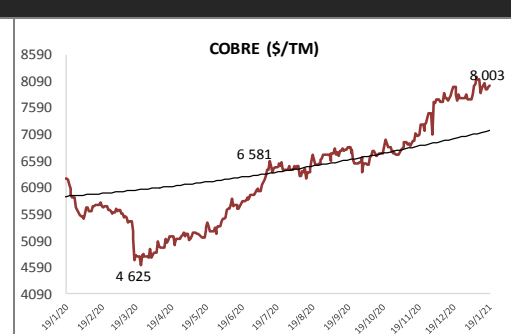
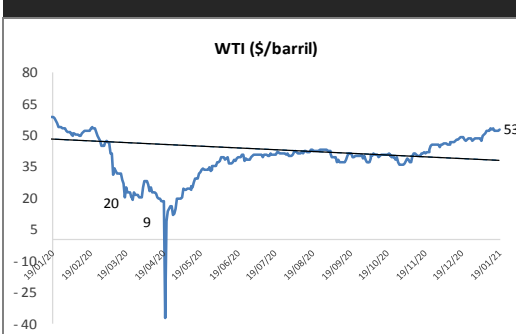
Precios Spot

Bonos del Tesoro Público de los EEUU

Treasuries	Hoy Yield	Variación (en pbs)		
		1 día	YTD 2021	1 año
2 Años	0.13	-0.20	1.00	-142.80
3 Años	0.20	-0.52	3.35	-137.19
5 Años	0.45	-0.47	8.62	-117.40
10 Años	1.09	0.51	17.55	-73.10
15 Años	1.33	0.70	19.41	-68.26
20 Años	1.64	0.38	19.89	-51.01
30 Años	1.84	0.00	19.33	-44.25



Comportamiento de los precios de Commodities



Fuente: Bloomberg, Reuters

Este reporte se publica con fines informativos. El Banco de la Nación no se responsabiliza por cualquier error u omisión en su contenido, ni con los resultados de las decisiones de inversión por parte de los inversionistas.