

Mercado Nacional y Regional

20 de abril de 2021

Los principales índices de la Bolsa de Valores de Lima bajaron por segunda sesión consecutiva, con negocios que sumaron 135 millones de soles, presionados por el retroceso de todas las acciones que se transan en el mercado, en línea con Wall Street y en medio de un aumento de la aversión al riesgo país. El Índice General de la BVL bajó 4.64%, a 19 533.66 puntos, y el índice selectivo de las 25 acciones más líquidas perdió 5.46%, a 25 329.30 pts. Bajaron los precios de las acciones de Credicorp (-5.52%, a 126.84 dólares), IFS (-8.25%, a 26.79 dólares), Volcan (-9.21%, a 0.69 dólares), C. Verde (-4.76%, a 20 dólares), Southern Copper (-4.75%, a 71.25 dólares), Buenaventura (-1.53%, 10.3 dólares), Ferreyros (-4.21%, a 1.82 soles), C. Pacasmayo (-2.78%, a 5.25 soles), InRetail (-4.55%, a 36.1 dólares), Alicorp (-0.7%, a 7.1 soles), Luz del Sur (-6.54%, a 12 soles).

	Índice Cierre	Var 1-d%	Var 30-d%	YTD 2021
Lima (IGBVL)	19 534	-4.64	-12.07	-6.19
Lima (ISBVL)	25 329	-5.46	-13.94	0.52
Bogotá (COLCAP)	1 311	-0.09	-0.99	-8.80
Buenos Aires (MERVAL)	46 894	-2.36	-4.25	-8.46
México (IPC)	48 529	0.95	3.19	10.13
Santiago (IPSA)	4 976	0.11	2.49	19.12
Sao Paulo (IBOVESPA)	120 062	-0.72	3.30	0.88

Fuente: Bloomberg - BVL

Tipo de cambio / Adex: empleos asociados a exportaciones crecieron 6.6% entre enero y febrero

El sol se depreció 0.60%, a S/ 3.695 frente al dólar, con negocios que sumaron US\$ 203.3 millones. El BCRP intervino en el mercado al colocar Swap cambiario Ventas por S/ 788 millones. También colocó en el mercado CDR a 3 meses por S/ 110 millones, a la tasa de interés promedio de 0.25%, CD a 1 mes por S/ 200 millones a la tasa promedio de 0.25% y CD a 6 meses por S/ 40 millones a la tasa promedio de 0.31%. Asimismo realizó Depósitos a 1 semana por S/ 3 500.1 millones y O/N por S/ 13 202.5 millones, a una tasa de interés promedio de 0.25%, respectivamente. En el año 2020 el sol se depreció un 9.27%, y en lo que va del 2021 perdió 2.1%. A nivel regional la mayoría de las monedas y bolsas de valores cerraron con pérdidas el martes, al tiempo que el dólar repuntaba en los mercados globales luego de tocar su menor nivel en siete semanas.

Los empleos asociados con el sector exportador se situaron en 518,150 puestos (directos, indirectos e inducidos), en el primer bimestre del año, lo cual reflejó un incremento de 6.6% en comparación con lo registrado en igual período del 2020 (486 mil 149), informó hoy la Asociación de Exportadores (Adex). Explicó que este avance fue resultado de un impulso de la oferta no tradicional, que llegó a contrarrestar la caída de los productos primarios, reportó el Centro de Investigación de Economía y Negocios Globales del gremio empresarial. Destacó que se observaron cifras positivas en los rubros agro y pesca tradicional, agroindustria, pesca para Consumo Humano Directo (CHD), siderometalurgia, textil, minería no metálica y químico. Sin embargo, otros como la minería, hidrocarburos, prendas de vestir, metalmecánica, maderas y 'varios' se mantuvieron a la baja.

Fuente: Datatec, MEF, BCRP, INEI, CEPAL, Reuters, Gestión, El Peruano, COMEX

COFIDE ASIGNÓ 54.9 MILLONES DE SOLES EN SUBASTAS FAE TURISMO Y FAE AGRO

Cofide, el Banco de Desarrollo del Perú, realizó este martes 20 una nueva edición de subastas de los fondos FAE, asignando un total de 54.9 millones de soles en garantías. En la subasta del Fondo de Apoyo Empresarial a las Mype del Sector Turismo (FAE- Turismo), segunda del año, se asignaron 29.9 millones de soles en garantías para financiamientos con coberturas que pueden ser de 95% o de 98%, a una tasa promedio ponderada de 12.90%. En esta subasta, las entidades a las que se adjudicaron montos de garantías fueron la Caja Municipal de Ahorro y Crédito (CMAC) Arequipa y CMAC Cusco. Asimismo, en la subasta de la nueva versión del Fondo de Apoyo Empresarial al Sector Agro (FAE- Agro), tercera del año, se asignaron 25 millones de soles en garantías (el 100% del monto ofertado), para financiamientos con coberturas de 95% o de 98%. La tasa promedio ponderada adjudicada fue de 14.37%, asegurando que los pequeños productores agropecuarios tengan acceso a condiciones muy favorables. En esta subasta, las entidades a las que se adjudicaron montos de garantías fueron: CMAC Cusco, CMAC Huancayo y CMAC Piura. El programa FAE-Agro otorga garantías del Estado por hasta 2,000 millones de soles dándole acceso a los pequeños productores agropecuarios a líneas de crédito revolving para capital de trabajo otorgadas por las entidades del sistema financiero (ESF) y Las Cooperativas de Ahorro y Crédito no autorizadas a captar recursos del público (Coopac) participantes. Los pequeños productores agropecuarios que deseen acceder a estas líneas de crédito, deben acreditar ante las ESF o Coopac, el cumplimiento de los criterios de elegibilidad establecidos en la normativa del Programa. Del mismo modo, el FAE-Turismo es un fondo de garantías que promueve el financiamiento de las micro y pequeñas empresas (mype) del Sector Turismo que realizan actividades de establecimientos de hospedaje, transporte interprovincial terrestre de pasajeros, transporte turístico, agencias de viajes y turismo, restaurantes, actividades de esparcimiento, convenciones y eventos, guiado turístico, y producción y comercialización de artesanías.

Fuente: Reuters, BCRP, INEI, Gestión, Sociedad Nacional de Minería, Petróleo y Energía, Superintendencia del Mercado de Valores, FMI, Banco Mundial

Riesgo País (Embi+)	Spread				Clasificación Fitch Riesgo Soberano
	Hoy	-1d	-7d	-30d	
Mdos. Emergentes	366	358	372	354	
Argentina	1 594	1 590	1 592	1 518	C
Brasil	285	282	296	288	BB-
Colombia	230	222	224	217	BBB-
Chile*	127	124	126	124	A-
Ecuador*	819	815	835	1 198	B-
México	209	202	209	202	BBB-
Panamá	159	153	154	148	BBB
Perú	147	137	139	127	BBB+
Uruguay*	124	119	128	130	BBB
Venezuela	18 031	17 969	18 550	19 680	WD

Fuente: Reuters, EMBI PLUS * EMBIGlobal

Monedas	Cotización por US\$	Variación %			
		-1d	-7d	-30d	YTD 2021
Sol	3.70	0.60	1.65	-0.57	2.10
Real Brasileño	5.57	0.41	-2.59	1.40	7.22
Peso Mexicano	19.96	0.74	-0.62	-2.61	0.45
Peso Chileno	696.40	-0.57	-1.63	-2.34	-1.88
Peso Argentino	92.97	0.05	0.38	1.98	10.57
Peso Colombiano	3 641.50	0.44	-0.70	2.38	6.65

Fuente: Reuters, Bloomberg, Datatec

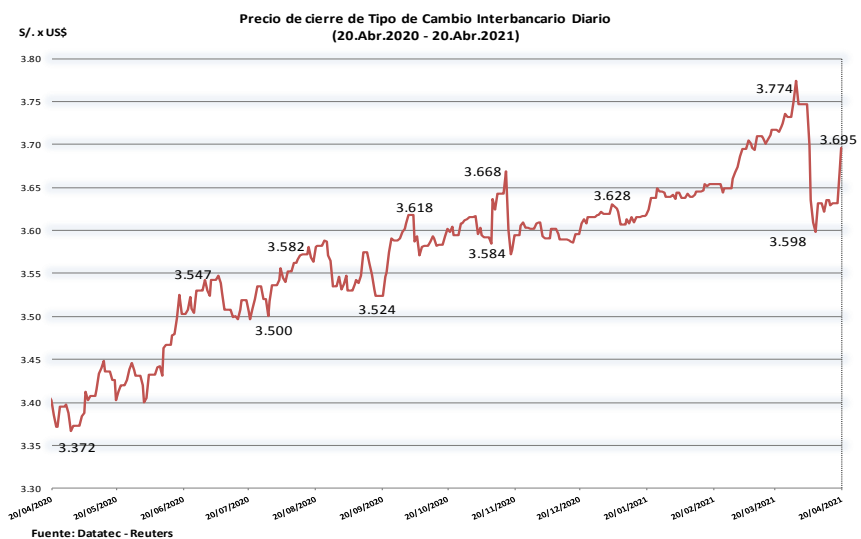
Tasas de Interés Diarias del Sistema Bancario (Prom.)

Tasas Activas	Hoy	Moneda Nacional			Hoy	Moneda Extranjera		
		-1d	-30d	-360d		-1d	-30d	-360d
Corporativo	2.16	2.16	2.33	3.84	1.75	1.75	1.80	3.03
Microempresas	32.56	32.56	33.28	31.63	5.00	5.00	4.24	10.71
Consumo	38.56	38.56	38.81	40.52	34.57	34.57	34.77	37.02
Hipotecario	5.83	5.83	5.90	6.56	5.05	5.05	4.93	5.82

Tasas Pasivas	Hoy	Moneda Nacional			Hoy	Moneda Extranjera		
		-1d	-30d	-360d		-1d	-30d	-360d
Ahorro	0.12	0.12	0.12	0.27	0.04	0.04	0.03	0.09
Plazo	0.07	0.07	0.07	1.56	0.06	0.06	0.06	0.70
CTS	2.96	2.96	2.44	3.54	1.50	1.50	1.11	1.48

Fuente: SBS

Evolución de Indicadores Económicos: Perú



COFIDE : ASIGNACIÓN DE SUBASTAS SUBASTAS FAE-TURISMO DEL 20 DE ABRIL DEL 2021

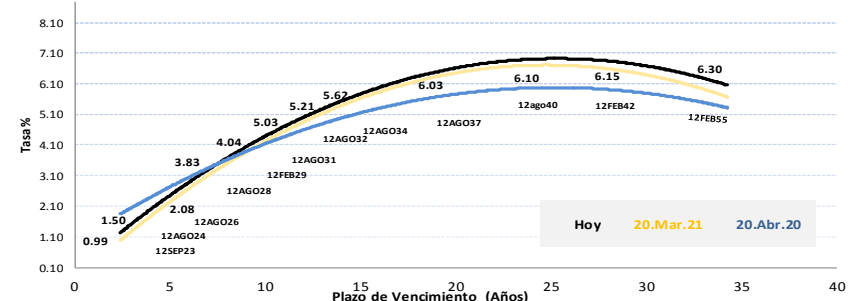
Garantía	Monto subastado	Tasa promedio ponderada de asignación para los clientes	Colocado	Demandado
	En millones de S/		En millones de S/	
98% y 95%	35	12.90%	29.91	29.91

COFIDE : ASIGNACIÓN DE SUBASTAS SUBASTAS FAE-AGRO DEL 20 DE ABRIL DEL 2021

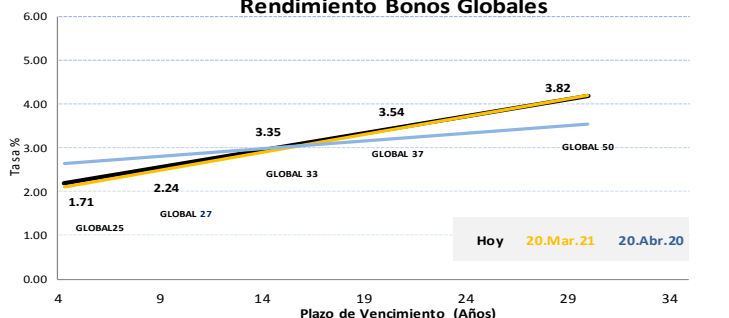
Garantía	Monto subastado	Tasa promedio ponderada de asignación para los clientes	Colocado	Demandado
	En millones de S/		En millones de S/	
98% y 95%	25	14.37%	25	27

FUENTE : COFIDE

Rendimiento Bonos Soberanos



Rendimiento Bonos Globales



Este reporte se publica con fines informativos. El Banco de la Nación no se responsabiliza por cualquier error u omisión en su contenido, ni con los resultados de las decisiones de inversión por parte de los inversionistas.

Jefe de Estadística y Estudios Económicos: Erick Mendoza La Torre
Teléfono: 5192000 - anexo 96052

GERENCIA FINANZAS Y CONTABILIDAD

Atención al Cliente: 110000000

Atención al Cliente: 110000000

Atención al Cliente: 110000000

Mercado Internacional

20 de abril de 2021

HECHOS DE IMPORTANCIA

Los rendimientos de los bonos del Tesoro estadounidense cayeron el martes, debido a que los inversores se alejaron de las acciones y analizaron los desafíos que muchos países afrontan todavía por la pandemia del COVID-19. Los rendimientos cayeron en una jornada en la que los tres principales índices de Wall Street cerraron en baja. Brian Bethune, economista de la Universidad de Tufts, dijo que el descenso de los rendimientos contrasta con su nivel cercano al 1,8% del 30 de marzo, lo que refleja la preocupación de que los avances en materia de salud pública contra el coronavirus se hayan estancado en Brasil, Canadá y otros países. "Hay una revalorización de lo que va a ser el entorno internacional", a pesar de que la recuperación económica de Estados Unidos parece fuerte, sostuvo Bethune. La economía de Estados Unidos verá temporalmente una inflación "un poco más alta" este año a medida que la economía se fortalece y las restricciones de oferta elevan los precios en algunos sectores, pero la Reserva Federal está comprometida a mantener cualquier aumento dentro de los límites, dijo en una carta del 8 de abril su presidente, Jerome Powell.

Se espera que el Banco de Japón recorte su previsión de inflación para este año fiscal en las proyecciones trimestrales que se publicarán la semana que viene, dijeron tres fuentes familiarizadas con sus procesos, lo que refuerza las expectativas del mercado de que mantendrá su enorme estímulo a corto plazo. La rebaja reflejará el impacto de los recortes en las tarifas de telefonía móvil, lo que, según los analistas, podría reducir la inflación básica de los consumidores hasta en 0,6 puntos porcentuales. El Banco de Japón prevé actualmente que los precios al consumo suban un 0,5% en el año fiscal que comenzó en abril. De otro lado, China dejó sin cambios su tasa referencial para créditos de empresas y familias por duodécimo mes consecutivo luego de su reunión de abril, en línea con las expectativas del mercado. La tasa de interés para créditos a un año (LPR) quedó en 3,5%. En tanto, el tipo LPR para préstamos a cinco años permaneció en 4,65%. Veintisiete operadores y analistas de entre 30 expertos consultados para un sondeo de Reuters esta semana pronosticaron que no habría cambios en las tasas de financiamiento. La mayoría de los créditos nuevos y en circulación de China se fijan en base a la tasa LPR a un año. El referencial a cinco años tiene influencia en las tasas hipotecarias.

	Cierre	Var 1-d%	Var 30-d%	YTD% 2021
DOW JONES (EE.UU)	33 821	-0.75	3.66	10.50
NASDAQ (EE.UU)	13 786	-0.92	4.32	6.97
S&P 500 (EE.UU)	4 135	-0.68	5.67	10.09
FTSE (Inglaterra)	6 860	-2.00	2.25	6.18
DAX (Alemania)	15 130	-1.55	3.48	10.28
NIKKEI (Japón)	29 100	-1.97	-2.32	6.03
SHANGAI (China)	3 473	-0.13	2.01	-0.00

Comentario de la Bolsa de Valores de Estados Unidos

Las acciones de Wall Street cayeron por segundo día consecutivo el martes debido a que un aumento global en los casos de coronavirus afectó a las acciones relacionadas con los viajes y los inversionistas tuvieron dudas sobre las ganancias aparentemente estelares de los grandes bancos estadounidenses la semana pasada. Los inversores se apiñaron en sectores defensivos considerados relativamente seguros durante tiempos de incertidumbre económica, lo que impulsó el sector inmobiliario, los servicios públicos, los productos básicos de consumo y la atención médica, ya que las acciones financieras y energéticas cayeron con fuerza. El promedio industrial Dow Jones cayó un 0,75% a 33.821,3. El S&P 500 perdió un 0,68% a 4.134,94 y el Nasdaq Composite cayó un 0,92% a 13.786,27.

Monedas	Cierre Spot	Variación %			YTD 2021
		1 d	7 d	30 d	
EURO (€/€)	1.2033	0.00	0.73	1.09	-1.47
YEN Japonés (¥/\$)	108.0800	-0.06	-0.89	-0.73	4.69
LIBRA (£/€)	1.3936	-0.34	1.37	0.49	1.92
FRANCO Suizo (fr/\$)	0.9158	0.09	-0.54	-1.44	3.47
YUAN Chino (¥/\$)	6.4981	-0.16	-0.69	-0.14	-0.41

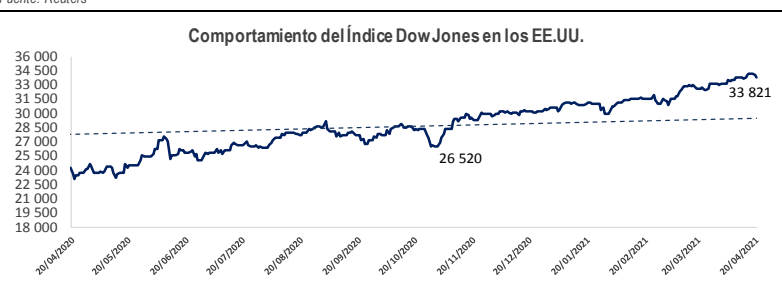
Comentario de Principales Divisas Internacionales

El dólar subió el martes debido a que los bonos del Tesoro de Estados Unidos se movieron en un rango acotado y a que una baja en los precios del petróleo afectó a las divisas relacionadas con las materias primas. Después de tocar su menor nivel en siete semanas en Asia, ayudado por el optimismo en el ritmo de vacunaciones contra el COVID-19, el índice dólar subió un 0,14% a 91,206 unidades. El euro cotizaba plano en 1,2033 dólares tras subir hasta un 0,4% por el panorama de un avance en las campañas de vacunación. Algunos analistas dijeron que el apoyo al euro puede provenir del anuncio de la Unión Europea respecto a que aseguró 100 millones de dosis adicionales de vacunas contra el COVID-19 elaboradas por BioNTech y Pfizer.

Bancos Centrales - Tasas Referenciales	Hoy	Variación (en pbs)		
		1 semana	1 mes	1 año
EE.UU.	0.25	0.25	0	0
ZONA EURO	0.00	0.00	0	0
INGLATERRA	0.10	0.10	0	0
CANADÁ	0.25	0.25	0	0
JAPÓN	-0.10	-0.10	0	0

	Producto Bruto Interno (%)				
	2018	2019	2020	2021*	2022*
- Mundo	3.6	2.8	-3.3	6.0	4.4
- Estados Unidos	2.9	2.2	-3.5	6.4	3.5
- Eurozona	1.9	1.3	-6.6	4.4	3.8
- Alemania	1.5	0.6	-4.9	3.6	3.4
- China	6.6	6.1	2.3	8.4	5.6
- Japón	0.8	0.7	-4.8	3.3	2.5

Fuente: Reuters

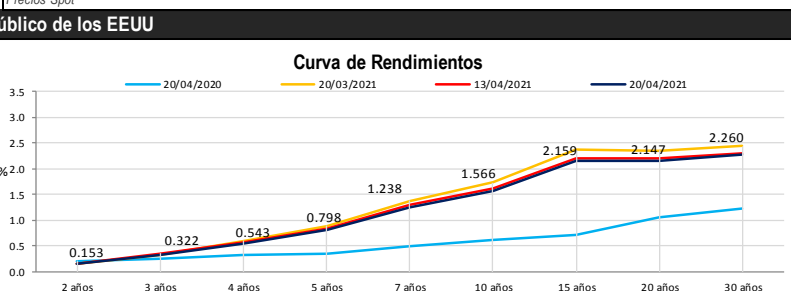


Fuente: Fondo Monetario Internacional - Actualización Perspectivas de la economía mundial abril 2021 *Proyecciones

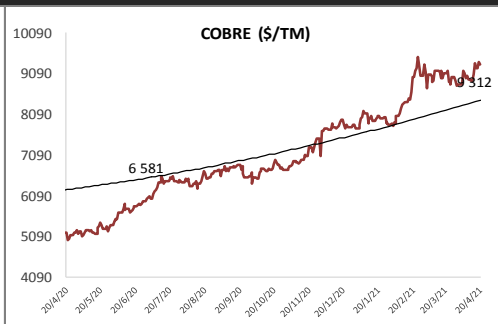
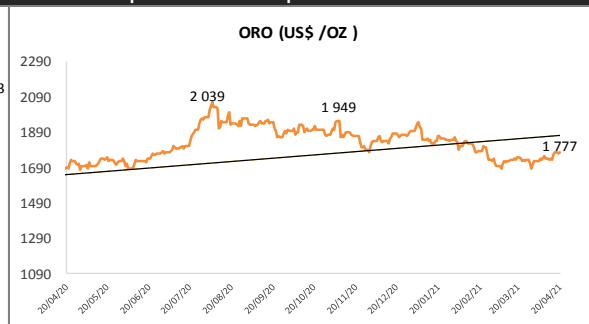
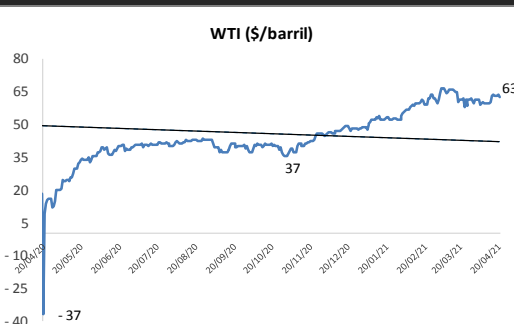
COMMODITIES	Hoy	Ayer	Var - 1d	Var - 7d	Var - 30d	YTD 2021
Oro (\$/oz)	1 777.3	1 769.3	7.9	33.4	32.5	-119.2
Plata (\$/oz)	25.9	25.8	0.1	0.5	-0.4	-0.5
Cobre (\$/TM)	9 312.3	9 369.6	-57.3	399.0	220.5	1 560.9
Zinc (\$/TM)	2 793.5	2 827.0	-33.5	30.9	-31.3	64.2
Estañó (\$/TM)	28 149.5	28 053.0	96.5	809.5	99.5	7 605.0
Plomo (\$/TM)	2 007.0	2 034.8	-27.8	42.8	76.0	31.3
WTI (\$/barril)	62.6	63.3	-0.7	2.4	1.2	14.3
Brent (\$/barril)	65.3	66.5	-1.2	2.5	1.3	14.1

Precios Spot

Treasuries	Hoy Yield	Variación (en pbs)		
		1 día	YTD 2021	1 año
2 Años	0.15	-0.80	3.02	-5.28
3 Años	0.32	-1.85	15.47	6.73
5 Años	0.80	-3.56	43.76	44.84
10 Años	1.57	-4.40	64.95	95.00
15 Años	2.16	-3.92	102.44	144.37
20 Años	2.15	-3.80	70.41	109.61
30 Años	2.26	-3.59	61.42	103.34



Comportamiento de los precios de Commodities



Fuente: Bloomberg, Reuters

Este reporte se publica con fines informativos. El Banco de la Nación no se responsabiliza por cualquier error u omisión en su contenido, ni con los resultados de las decisiones de inversión por parte de los inversionistas.

Jefe de Estadística y Estudios Económicos: Erick Mendoza La Torre
Teléfono: 5192000 - anexo 96052

GERENCIA FINANZAS Y CONTABILIDAD

Analista: Esteban P. García Dagnino
mailto:esteban@bn.com.pe