

Mercado Nacional y Regional

Los principales índices de la Bolsa de Valores de Lima subieron, luego de la caída de la sesión anterior, en una sesión donde se negociaron S/ 18 millones, con inversionistas que realizaron compras de oportunidad de las principales acciones de los sectores minero, consumo y financiero. El Índice General de la BVL subió 0.69% a 17 869.14 puntos, y el índice selectivo de las 25 acciones más líquidas ganó 0.54%, a 24 355.96 puntos. Subieron los precios de las acciones mineras Cerro Verde (0.7%, a 17.22 dólares), Southern Copper (0.12%, a 56.49 dólares), Buenaventura (2.92%, a 7.4 dólares), de las de consumo Alicorp (3.16%, a 4.9 soles), InRetail (0.47%, a 32.15 dólares), el conglomerado financiero Credicorp (0.58%, a 104.42 dólares). También subieron Relapasa (1.16%, a 0.174 soles), Luz del Sur (1.27%, a 12 soles), Casagrande (0.19%, a 5.36 soles).

	Índice Cierre	Var 1-d%	Var 30-d%	YTD 2021
Lima (IGBVL)	17 869	0.69	15.05	-14.18
Lima (ISBVL)	24 356	0.54	21.63	-3.34
Bogotá (COLCAP)	1 301	-0.39	-1.92	-9.49
Buenos Aires (MERVAL)	73 919	0.38	8.99	44.30
México (IPC)	50 828	0.53	-1.14	15.34
Santiago (IPSA)	4 307	0.37	-0.92	3.12
Sao Paulo (IBOVESPA)	110 250	1.29	-6.61	-7.37

Fuente: Bloomberg - BVL

Tipo de cambio / MERCADOS A.LATINA-Monedas y bolsas repuntan tras liquidación, inversores esperan a la Fed

El sol se apreció un 0.15%, a S/ 4.113 frente al dólar, con negocios que ascendieron a US\$ 347 millones, en una sesión con vencimientos de obligaciones del BCRP por más de S/ 17 mil millones. El BCRP intervino en el mercado spot por décima cuartasésion consecutiva con US\$ 50 millones, acumulando en lo que va del año ventas por US\$ 7 997 millones. Además se colocaron Swap cambiario venta a 6 meses por S/ 340 millones a la tasa de interés promedio de 0.6%, Swap de Tasa de Interés a 6 meses por S/ 400 millones a la tasa de interés promedio de 1.69%, y a 9 meses por S/ 200 millones a la tasa de 1.82%. Se subastaron CDV a 3 meses por S/ 130 millones, Depósitos O/N por S/ 12 899.8 millones, y Depósitos a una semana por S/ 1 845.2 millones. En el año 2020 el sol se depreció un 9.27%, y en lo que va del 2021 perdió 13.65%.

Las monedas y bolsas de valores de América Latina cerraron con ganancias el martes, debido a menores temores a un contagio por el caso del gigante inmobiliario chino Evergrande, mientras la atención de los mercados se volvía a la reunión de política monetaria de la Reserva Federal de Estados Unidos que culmina el miércoles. "Lo más probable es que Jerome Powell (presidente de la Fed) explique que el plan sigue siendo reducir las compras de activos este año, pero va a ir acompañado de tantas advertencias 'dovish' (moderadas) que los inversores seguirán a bordo", dijo Craig Erlam, analista de mercado de OANDA, sobre el esperado anuncio de política monetaria del banco central estadounidense.

Ministro de Energía y Minas: Perú tiene una cartera de inversiones mineras por US\$ 50 000 millones

El ministro de Energía y Minas de Perú dijo el martes que el gobierno promoverá un nuevo marco legal para su industria minera, impulsando una nueva ley paraguas para regular el sector, así como una nueva legislación de regalías. Perú es el segundo mayor productor mundial de cobre y el Presidente Pedro Castillo, ha dicho que quiere elevar los impuestos a las mineras para financiar programas sociales. Durante su participación en el foro Perumin, organizado por corporaciones mineras, el ministro Iván Merino no ofreció detalles sobre estas modificaciones. Merino agregó que el país tiene una cartera de inversiones mineras por desarrollar de alrededor de 50.000 millones de dólares. El funcionario dijo que todos los nuevos proyectos tendrán que proteger el medio ambiente y tener un "efecto neutral" en las personas, a menudo comunidades indígenas que viven cerca de los yacimientos. También confirmó que Perú está interesado en desarrollar un tren para transportar metales desde los Andes a un puerto costero, reemplazando una polémica carretera que a menudo es bloqueada por comunidades indígenas descontentas. La carretera es operada por varias compañías mineras, incluida MMG para su mina de cobre Las Bambas, la tercera más grande de Perú.

Según el Banco Central de Reserva, en el sector minero, las inversiones de enero a julio de 2021 totalizaron US\$ 2 533 millones, principalmente por las empresas Anglo American Quellaveco (US\$ 680 millones), Antamina (US\$ 222 millones) y Southern Perú Copper Corporation (US\$ 158 millones). En la primera mitad de 2021 culminó la construcción del proyecto Mina Justa (US\$ 1.6 mil millones de inversión total). La proyección para el periodo 2021-2022 considera la culminación de la construcción de los proyectos Quellaveco (US\$ 5.3 mil millones de inversión total) y Ampliación de Toromocho (US\$ 1.3 mil millones). Adicionalmente, se espera que proyectos como Corani (US\$ 0.6 mil millones), San Gabriel (US\$ 0.4 mil millones) y Yanacocha Sulfuros (US\$ 2.1 mil millones) inicien su construcción en 2022.

Fuente: Reuters, BCRP, INEI, Sociedad Nacional de Minería, Petróleo y Energía, Superintendencia del Mercado de Valores, FMI, Banco Mundial, ANDINA

Riesgo País (Embi+)	Spread				Clasificación Fitch Riesgo Soberano
	Hoy	-1d	-7d	-30d	
Mdos. Emergentes	365	366	356	366	
Argentina	1 597	1 574	1 509	1 598	C
Brasil	319	321	318	320	BB-
Colombia	293	297	286	292	BB+
Chile*	147	151	146	142	A-
Ecuador*	826	827	789	842	B-
México	215	217	213	214	BBB-
Panamá	168	170	166	172	BBB
Perú	140	141	142	153	BBB+
Uruguay*	137	142	138	141	BBB
Venezuela	25 316	25 062	24 334	23 284	WD

Fuente: Reuters EMBI PLUS \* EMBIGlobal

Monedas	Cotización por US\$	Variación %			
		-1d	-7d	-30d	YTD 2021
Sol	4.11	-0.15	0.19	-0.07	13.65
Real Brasileño	5.27	-1.02	0.57	-1.99	1.47
Peso Mexicano	20.13	-0.05	1.13	-1.08	1.29
Peso Chileno	785.60	-0.37	0.28	-0.04	10.69
Peso Argentino	98.27	0.01	0.26	1.08	16.88
Peso Colombiano	3 834.78	-0.18	0.18	-0.91	12.31

Fuente: Reuters, Bloomberg, Datafec

Tasas de Interés Diarias del Sistema Bancario (Prom.)

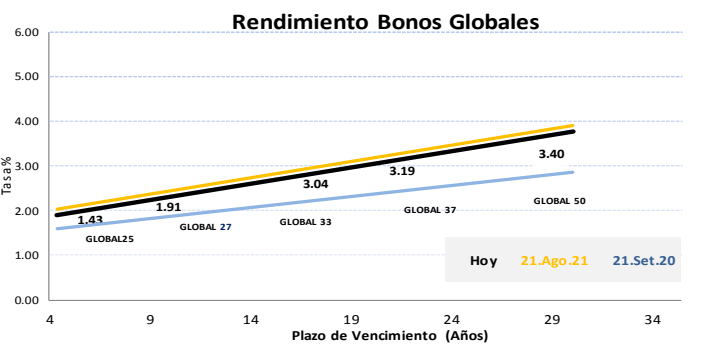
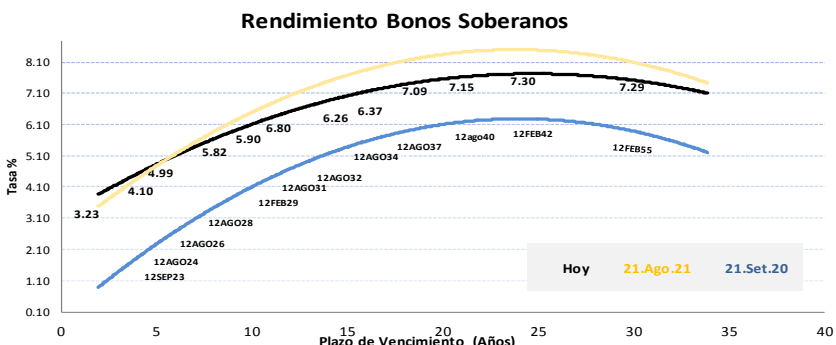
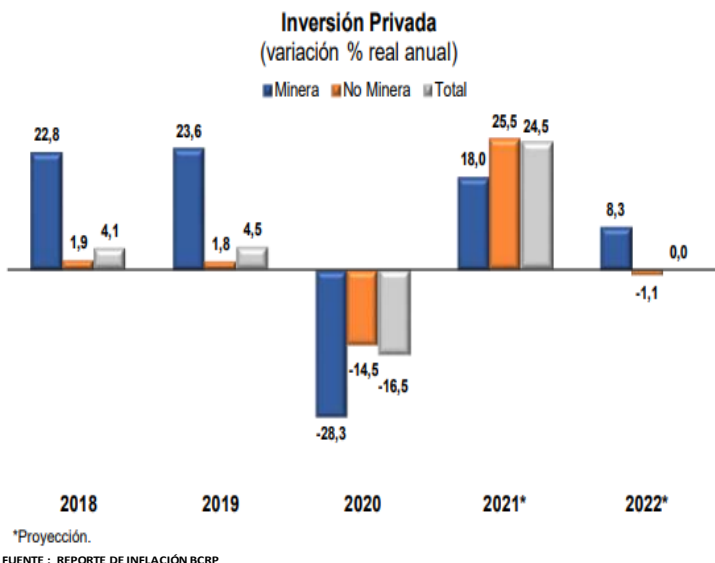
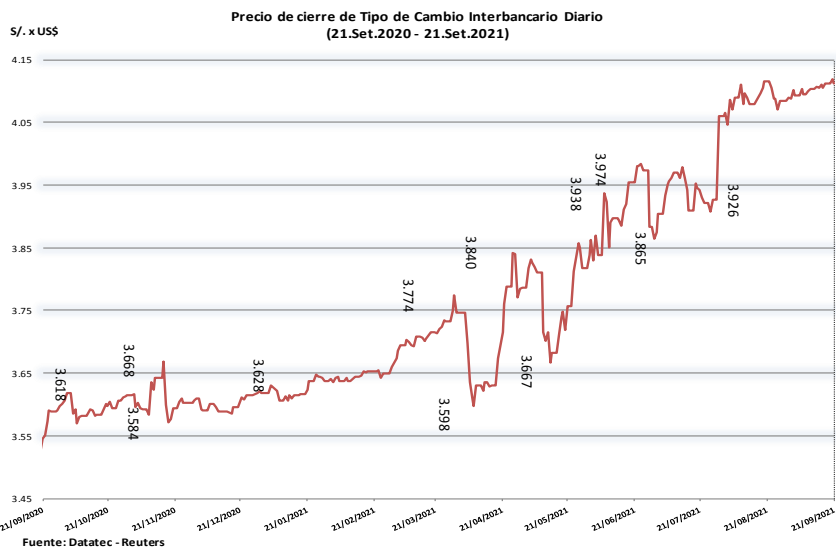
Tasas Activas	Hoy	Moneda Nacional			Hoy	Moneda Extranjera		
		-1d	-30d	-360d		-1d	-30d	-360d
Corporativo	2.07	2.05	2.14	2.70	2.01	2.02	1.75	2.27
Microempresas	31.88	31.95	32.22	9.04	12.36	12.22	16.88	7.16
Consumo	39.33	39.35	39.81	38.43	34.16	34.19	33.53	34.45
Hipotecario	6.31	6.30	6.04	6.74	5.74	5.67	5.40	6.05

Tasas Pasivas	Hoy	Moneda Nacional			Hoy	Moneda Extranjera		
		-1d	-30d	-360d		-1d	-30d	-360d
Ahorro	0.12	0.12	0.12	0.15	0.04	0.04	0.04	0.04
Plazo	0.39	0.37	0.19	0.10	0.34	0.35	0.42	0.07
CTS	3.03	3.01	2.75	3.00	1.22	1.19	1.25	1.12

Fuente: SBS

Evolución de Indicadores Económicos: Perú



Este reporte se publica con fines informativos. El Banco de la Nación no se responsabiliza por cualquier error u omisión en su contenido, ni con los resultados de las decisiones de inversión por parte de los inversionistas.

Jefe de Estadística y Estudios Económicos: Erick Mendoza La Torre  
Teléfono: 5192000 - anexo 96052

**Mercado Internacional**

**HECHOS DE IMPORTANCIA**

Un rápido repunte del crecimiento mundial está en camino, pero es demasiado pronto para que los gobiernos y los bancos centrales retiren el apoyo excepcional a sus economías a pesar de un repunte de la inflación, dijo el martes la OCDE en una actualización de sus perspectivas económicas. Después de desplomarse un 3,4% el año pasado durante lo peor de la crisis del COVID-19, la economía mundial está en camino de crecer un 5,7% este año, dijo la Organización para la Cooperación y el Desarrollo Económicos (OCDE), recortando su pronóstico en un 0,1 punto porcentual. El foro indicó que el crecimiento global se reduciría al 4,5% el próximo año, un 0,1 punto porcentual más que su pronóstico anterior de finales de mayo. La rápida recuperación ha devuelto el producto interno bruto mundial a los niveles previos a la pandemia, aunque la actividad aún está rezagada en muchos países en desarrollo donde las tasas de vacunación siguen siendo bajas, dijo la OCDE. Impulsada por la recuperación de la demanda de bienes y las tensiones de la cadena de suministro, se espera que la inflación alcance un pico hacia el final del año en un 4,5% en promedio en el Grupo de las 20 principales economías, antes de disminuir al 3,5% para fines de 2022. La mayoría de los banqueros centrales y los responsables de la formulación de políticas han concluido, por ahora, que el pico actual es una reacción fugaz a la recuperación y no el preludio de un período sostenido de mayor inflación, aunque el debate está lejos de cerrarse.

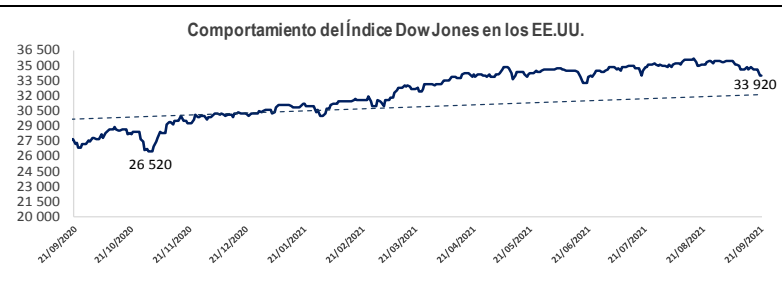
La construcción de viviendas en Estados Unidos aumentó más de lo esperado en agosto, pero la debilidad de los proyectos unifamiliares sugirió que los constructores siguen luchando con los mayores costos de los materiales, así como con la escasez de mano de obra y de terrenos. La construcción de viviendas avanzó un 3,9% a una tasa anual desestacionalizada de 1,615 millones de unidades el mes pasado, informó el martes el Departamento de Comercio. Los datos de julio fueron revisados al alza a una tasa de 1,554 millones de unidades desde 1,534 millones. Las viviendas unifamiliares iniciadas, que representan la mayor parte del mercado de la vivienda, cayeron un 2,8% a una tasa de 1,076 millones de unidades. Fue el segundo descenso mensual consecutivo. "El aumento de los costos de los insumos y la escasez siguen siendo dificultades para los constructores", dijo Rubeela Farooqi, economista jefe de Estados Unidos en High Frequency Economics. Una encuesta mostró el lunes que la confianza de los constructores de viviendas unifamiliares subió desde un mínimo de 13 meses de septiembre, pero señaló que "los plazos de entrega siguen siendo largos y se espera que persista la escasez crónica de mano de obra en la construcción". Otro reporte señaló que los rendimientos de los bonos del Tesoro de Estados Unidos operaban estables el martes, ya que los inversores tomaron con calma la liquidación y el repunte del mercado de valores, esperando el final de la reunión de la Reserva Federal de esta semana.

	Cierre	Var 1-d%	Var 30-d%	YTD% 2021
DOW JONES (EE.UU)	33 920	-0.15	-3.42	10.83
NASDAQ (EE.UU)	14 746	0.22	0.22	14.42
S&P 500 (EE.UU)	4 354	-0.08	-1.97	15.92
FTSE (Inglaterra)	6 981	1.12	-1.51	8.06
DAX (Alemania)	15 349	1.43	-2.91	11.88
NIKKEI (Japón)	29 840	-2.17	10.46	8.73
SHANGAI (China)	3 614	0.00	5.45	4.06

Monedas	Cierre Spot	Variación %			YTD 2021
		1 d	7 d	30 d	
EURO ( \$/€ )	1.1723	-0.02	-0.67	0.23	-4.01
YEN Japonés ( ¥/\$ )	109.2100	-0.16	-0.42	-0.54	5.78
LIBRA (\$/£)	1.3659	0.01	-1.06	0.28	-0.10
FRANCO Suizo (fr/\$)	0.9233	-0.46	0.34	0.68	4.32
YUAN Chino ( ¥/\$ )	6.4655	0.00	0.42	-0.55	-0.91

Bancos Centrales - Tasas Referenciales	Hoy	Variación (en pbs)		
		1 semana	1 mes	1 año
EE.UU.	0.25	0.25	0	0
ZONA EURO	0.00	0.00	0	0
INGLATERRA	0.10	0.10	0	0
CANADÁ	0.25	0.25	0	0
JAPÓN	-0.10	-0.10	0	0

Fuente: Reuters



**Bolsa Valores de Estados Unidos**

Wall Street cerró mixto después de una fuerte caída en la sesión anterior, pero la preocupación por los problemas del promotor inmobiliario chino Evergrande y la incertidumbre antes de las noticias de la reunión de la Reserva Federal mantuvieron un techo sobre el mercado. La preocupación por el Grupo China Evergrande ha puesto en vilo a los inversores, en medio de los temores por el coronavirus y el crecimiento económico. El persistente temor a un default eclipsó el martes los esfuerzos del presidente de Evergrande por impulsar la confianza en la empresa. El Promedio Industrial Dow Jones cayó 50.63 puntos, o un 0,15%, a 33.919,84 unidades, el S&P 500 perdió 3,54 puntos, o un 0,08%, a 4.354,19 unidades. El Nasdaq sumó 32,49 puntos, o un 0,22%, a 14.746,40 unidades.

**Comentario de Principales Divisas Internacionales**

El dólar cayó ligeramente el martes desde un máximo de casi un mes, ya que los mercados globales repuntaban un poco después de que dominara una aversión al riesgo en la sesión previa, mientras que los inversores esperaban los resultados de una reunión de política monetaria de dos días de la Reserva Federal. El índice dólar cayó un 0,02% tras alcanzar un máximo de 93,455 unidades. La moneda estadounidense se fortaleció el lunes, junto con otros refugios seguros como el yen y el franco suizo, ya que las preocupaciones sobre las consecuencias de los problemas de solvencia del promotor inmobiliario China Evergrande asustaron a los mercados financieros.

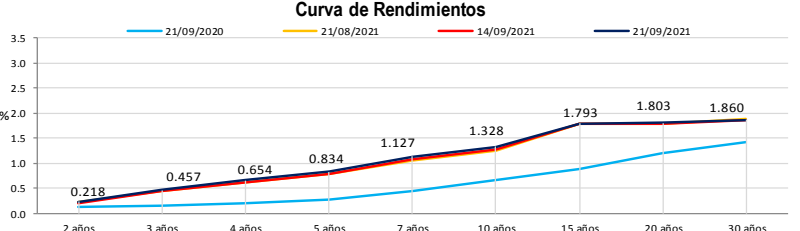
	Producto Bruto Interno (%)				
	2018	2019	2020	2021*	2022*
- Mundo	3.6	2.8	-3.2	6.0	4.9
- Estados Unidos	2.9	2.2	-3.5	7.0	4.9
- Eurozona	1.9	1.3	-6.5	4.6	4.3
- Alemania	1.5	0.6	-4.8	3.6	4.1
- China	6.6	6.0	2.3	8.1	5.7
- Japón	0.8	0.0	-4.7	2.8	3.0

Fuente: Fondo Monetario Internacional - Actualización Perspectivas de la economía mundial julio 2021 \*Proyecciones

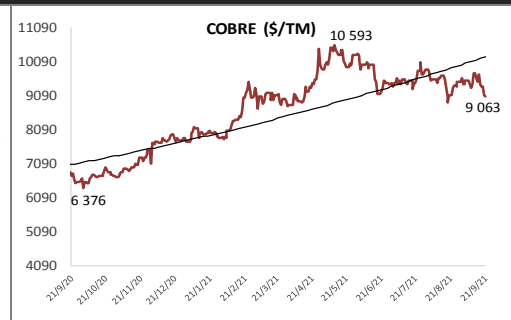
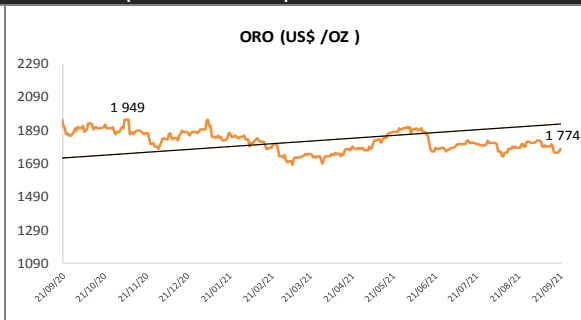
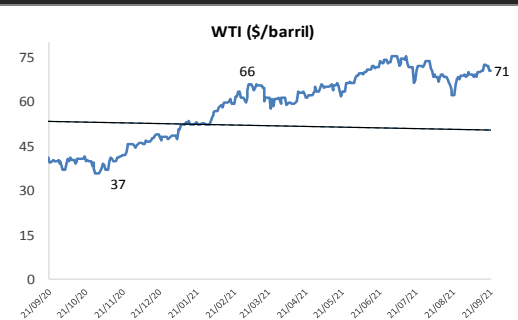
COMMODITIES	Hoy	Ayer	Var - 1d	Var - 7d	Var - 30d	YTD 2021
Oro (\$/oz)	1 774.2	1 763.9	10.4	-30.0	-6.6	-122.2
Plata (\$/oz)	22.5	22.2	0.2	-1.4	-0.5	-3.9
Cobre (\$/TM)	9 063.2	9 113.9	-50.7	-443.1	-50.7	1 311.8
Zinc (\$/TM)	2 958.1	2 997.4	-39.3	-76.9	34.6	228.7
Estañó (\$/TM)	34 750.0	34 830.0	-80.0	742.0	2 203.0	14 205.5
Plomo (\$/TM)	2 133.3	2 154.3	-21.0	-141.8	-314.3	157.5
WTI (\$/barril)	70.5	70.4	0.1	-0.0	8.3	22.2
Brent (\$/barril)	73.7	73.6	0.1	0.6	8.1	22.4

**Bonos del Tesoro Público de los EEUU**

Treasuries	Hoy Yield	Variación (en pbs)		
		1 día	YTD 2021	1 año
2 Años	0.22	0.21	9.49	7.88
3 Años	0.46	0.01	28.93	29.77
5 Años	0.83	0.81	47.33	56.50
10 Años	1.33	1.53	41.12	65.86
15 Años	1.79	0.91	65.87	90.18
20 Años	1.80	0.75	36.04	60.05
30 Años	1.86	1.14	21.36	44.17



**Comportamiento de los precios de Commodities**



Fuente: Bloomberg, Reuters

Este reporte se publica con fines informativos. El Banco de la Nación no se responsabiliza por cualquier error u omisión en su contenido, ni con los resultados de las decisiones de inversión por parte de los inversionistas.

Jefe de Estadística y Estudios Económicos: Erick Mendoza La Torre  
Teléfono: 5192000 - anexo 96052