

**Mercado Nacional y Regional**

Los principales índices de la Bolsa de Valores de Lima subieron por tercera sesión consecutiva, en línea con Wall Street en una sesión donde se negociaron S/ 56 millones, apoyadas por el avance de las principales acciones de los sectores minero, financiero y consumo. El índice General de la BVL subió 0.60% a 18 208.28 puntos, y el índice selectivo de las 25 acciones más líquidas ganó 0.70%, a 24 852.56 puntos. Subieron los precios de las acciones mineras Volcan (1.61%, a 0.63 soles), Minsur (1.92%, a 2.65 soles), Southern Copper (0.81%, a 57.3 dólares), Treali (7.35%, a 0.146 dólares), los conglomerados financieros Credicorp (1.43%, a 108.02 dólares) e IFS (3.29%, a 22.3 dólares), las de consumo Alicorp (1.59%, a 5.10 soles), InRetail (1.56%, a 32.65 dólares). También subieron Aenza (0.72%, a 1.39 soles), Casagrande (0.75%, a 5.4 soles), entre otras.

	Índice Cierre	Var 1-d%	Var 30-d%	YTD 2021
Lima (IGBVL)	18 208	0.60	6.89	-12.55
Lima (ISBVL)	24 853	0.70	11.36	-1.37
Bogotá (COLCAP)	1 312	0.15	-1.21	-8.74
Buenos Aires (MERVAL)	74 743	-0.01	4.75	45.91
México (IPC)	51 464	0.25	-1.00	16.79
Santiago (IPSA)	4 412	0.63	0.97	5.61
Sao Paulo (IBOVESPA)	114 064	1.59	-5.11	-4.16

Fuente: Bloomberg - BVL

**Tipo de cambio / MERCADOS A.LATINA-Monedas y bolsas cierran con alza por baja global del dólar y menor aversión al riesgo**

El sol se apreció un 0.19%, a S/ 4.107 frente al dólar, con negocios que ascendieron a US\$ 450 millones, en una sesión con vencimientos de obligaciones del BCRP por más de S/ 15 mil millones. El BCRP intervino en el mercado spot por décima sexta sesión consecutiva con US\$ 55 millones, acumulando en lo que va del año ventas por US\$ 8 055 millones. Se colocaron Swap cambiario venta a 6 y 9 meses por S/ 100 millones y S/ 385 millones, respectivamente, a la tasa de interés promedio de 0.58%, Swap de Tasa de Interés a 3, 6 y 9 meses por S/ 200 millones, S/ 400 millones y S/ 200 millones, respectivamente, a la tasa de interés promedio de 1.57%. Se subastaron CDV a 3 meses por S/ 300 millones, Depósitos O/N por S/ 11960.7 millones, y Depósitos a una semana por S/ 1 261.9 millones. En el año 2020 el sol se depreció un 9.27%, y en lo que va del 2021 perdió 13.48%.

Las monedas y bolsas de valores de América Latina cerraron con ganancias el jueves, en medio de un importante retroceso del dólar en los mercados globales y una menor aversión a los activos de riesgo, al disiparse los temores con relación a la insolvencia del gigante inmobiliario chino Evergrande. La búsqueda por activos de riesgo por parte de los inversores mejoró después de que Pekín inyectó efectivo fresco en su sistema financiero antes del plazo de un cupón de bonos de 83.5 millones de dólares por parte del gigante inmobiliario Evergrande, en riesgo de convertirse en uno de los incumplimientos corporativos más grandes del mundo.

**FMI asesorará a Perú sobre reforma para aumentar impuestos mineros, dice ministro de Economía**

El ministro de Economía de Perú dijo el jueves que el Fondo Monetario Internacional asesorará al país sobre cómo llevar a cabo una reforma tributaria al sector minero que busca captar más ingresos en tiempos de altos precios de los metales sin afectar la competitividad. "Se necesitan más recursos fiscales", dijo el ministro de Economía, Pedro Francke, en la conferencia de Perumín, a la que asistieron varios ejecutivos mineros del segundo productor de cobre del mundo. Además del FMI, Francke dijo que el Banco Mundial también se había ofrecido a ayudar con la reforma fiscal. Perú tiene una de las proporciones de impuestos-PIB más bajas de América Latina, según la Organización para la Cooperación y el Desarrollo Económicos. Las declaraciones de Francke se producen luego de acompañar a Castillo a la Asamblea General de las Naciones Unidas, viaje donde los dos también sostuvieron reuniones con inversionistas y corporaciones mineras. Dijo que se había reunido con el director ejecutivo de la minera de oro Newmont, así como ejecutivos de Freeport-McMoRan, Anglo American y Rio Tinto. El presidente ejecutivo de Freeport, Richard Adkerson, dijo en la conferencia de Perumín el jueves que había quedado "impresionado" por Castillo después de reunirse con él. "Acordamos que debemos tratar de trabajar juntos y brindar una oportunidad para que las empresas mineras en Perú se sientan cómodas invirtiendo", dijo Adkerson.

El Banco Central de Reserva en su Reporte de Inflación de setiembre 2021 informó que como porcentaje del PBI la tasa de expansión esperada de los ingresos corrientes para 2021 sería mayor en 0,8 puntos porcentuales con respecto a lo proyectado en el Reporte de junio. Por componentes, los mayores ingresos proyectados para 2021 se explican, principalmente, por el crecimiento de los ingresos tributarios por concepto de impuesto a la renta e Impuesto General a las Ventas. El impuesto a la renta aumentaría por la mayor regularización correspondiente al ejercicio gravable 2020 y por los mayores pagos a cuenta esperados debido al impacto del incremento de los precios y del tipo de cambio sobre las ventas del sector transable.

Fuente: Reuters, BCRP, INEI, Sociedad Nacional de Minería, Petróleo y Energía, Superintendencia del Mercado de Valores, FMI, Banco Mundial, ANDINA

Riesgo País (Embi+)	Spread				Clasificación Fitch Riesgo Soberano
	Hoy	-1d	-7d	-30d	
Mdos. Emergentes	362	367	352	359	
Argentina	1 596	1 603	1 494	1 540	C
Brasil	317	316	313	315	BB-
Colombia	293	296	286	286	BB+
Chile*	141	146	143	138	A-
Ecuador*	831	828	803	784	B-
México	210	215	208	211	BBB-
Panamá	164	166	164	167	BBB
Perú	134	138	136	148	BBB+
Uruguay*	133	137	136	134	BBB
Venezuela	25 708	25 342	24 813	23 501	WD

Fuente: Reuters EMBI PLUS

\* EMBIGlobal

Monedas	Cotización por US\$	Variación %			
		-1d	-7d	-30d	YTD 2021
Sol	4.11	-0.19	0.02	0.46	13.48
Real Brasileño	5.30	0.27	0.94	1.08	2.11
Peso Mexicano	20.04	-0.20	0.56	-0.78	0.87
Peso Chileno	784.94	-0.28	0.22	0.39	10.59
Peso Argentino	98.33	-0.15	0.03	1.01	16.95
Peso Colombiano	3 831.53	0.03	0.44	-0.87	12.21

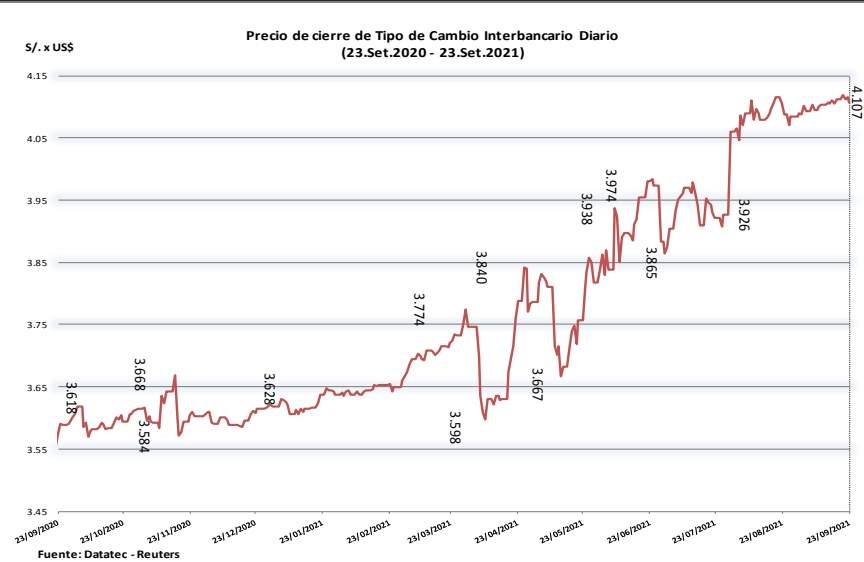
Fuente: Reuters, Bloomberg, Datafec

**Tasas de Interés Diarias del Sistema Bancario (Prom.)**

Tasas Activas	Hoy	Moneda Nacional			Hoy	Moneda Extranjera		
		-1d	-30d	-360d		-1d	-30d	-360d
Corporativo	2.08	2.08	2.06	2.53	2.02	2.03	1.80	2.29
Microempresas	31.80	31.81	32.08	9.67	12.37	12.26	17.61	7.18
Consumo	39.15	39.23	40.02	38.53	34.17	34.14	33.56	34.49
Hipotecario	6.33	6.32	6.07	6.70	5.73	5.74	5.42	6.04
Tasas Pasivas	Hoy	Moneda Nacional			Hoy	Moneda Extranjera		
Ahorro	0.11	0.11	0.12	0.16	0.04	0.04	0.04	0.04
Plazo	0.42	0.40	0.21	0.10	0.32	0.33	0.41	0.06
CTS	3.02	3.04	2.81	2.98	1.23	1.22	1.25	1.12

Fuente: SBS

**Evolución de Indicadores Económicos: Perú**



**INGRESOS CORRIENTES DEL GOBIERNO GENERAL**

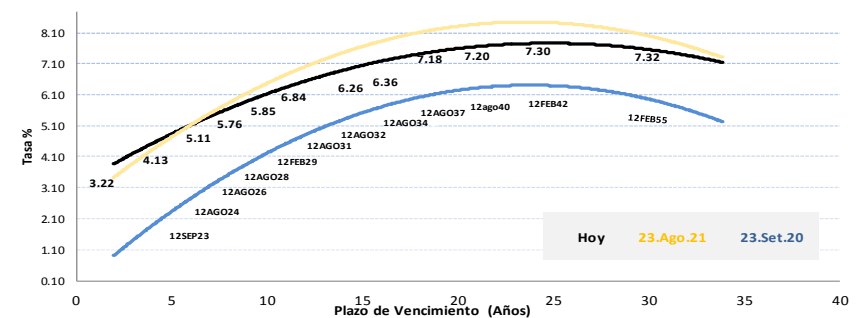
(Porcentaje del PBI)

	2020	2021*		2022*		
		1er Sem.	RI Jun.21	RI Set.21	RI Jun.21	RI Set.21
<b>INGRESOS TRIBUTARIOS</b>	<b>13,3</b>	<b>16,6</b>	<b>15,0</b>	<b>15,6</b>	<b>15,7</b>	<b>15,5</b>
Impuesto a la renta	5,3	7,1	5,8	6,0	6,4	6,2
Impuesto General a las Ventas (IGV)	7,7	8,8	8,5	8,7	8,5	8,6
Impuesto Selectivo al Consumo (ISC)	1,0	1,1	1,0	1,0	1,0	1,0
Impuesto a las importaciones	0,2	0,2	0,2	0,2	0,2	0,2
Otros ingresos tributarios	1,5	1,8	1,8	2,1	1,8	1,9
Devolución de impuestos	-2,4	-2,3	-2,2	-2,3	-2,2	-2,3
<b>INGRESOS NO TRIBUTARIOS</b>	<b>4,5</b>	<b>4,6</b>	<b>4,4</b>	<b>4,5</b>	<b>4,5</b>	<b>4,5</b>
Contribuciones sociales	2,2	2,2	2,1	2,1	2,2	2,1
Recursos propios y transferencias	1,6	1,4	1,3	1,3	1,4	1,4
Canon y Regalías	0,5	0,8	0,7	0,8	0,7	0,7
Resto	0,2	0,2	0,2	0,2	0,2	0,3
<b>TOTAL</b>	<b>17,8</b>	<b>21,2</b>	<b>19,3</b>	<b>20,1</b>	<b>20,1</b>	<b>20,0</b>

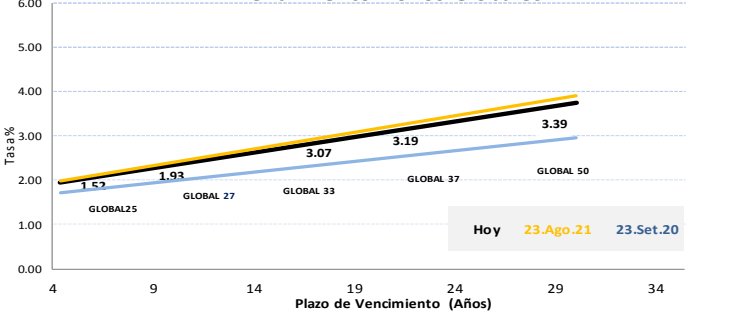
\* Proyección.  
RI: Reporte de Inflación.

FUENTE: REPORTE DE INFLACION BCRP

**Rendimiento Bonos Soberanos**



**Rendimiento Bonos Globales**



Este reporte se publica con fines informativos. El Banco de la Nación no se responsabiliza por cualquier error u omisión en su contenido, ni con los resultados de las decisiones de inversión por parte de los inversionistas.

Jefe de Estadística y Estudios Económicos: Erick Mendoza La Torre  
Teléfono: 5192000 - anexo 96052

**Mercado Internacional**

**HECHOS DE IMPORTANCIA**

El número de estadounidenses que presentó nuevas solicitudes de subsidios por desempleo creció inesperadamente la semana pasada. Los pedidos iniciales de beneficios estatales por desempleo subieron en 16.000 a una cifra ajustada por estacionalidad de 351.000 durante la semana que terminó el 18 de septiembre, dijo el jueves el Departamento del Trabajo. El promedio móvil de los pedidos de subsidios en cuatro semanas, considerado una mejor medida de las tendencias del mercado laboral ya que elimina la volatilidad de una semana a otra, cayó en 750 a 335.750 la semana pasada. Las solicitudes han descendido desde un récord de 6,149 millones a principios de abril de 2020, pero aún se mantienen por encima del rango de 200.000 a 250.000 que se considera compatible con las condiciones saludables del mercado laboral. Los factores relacionados con la pandemia están causando escasez de trabajadores, lo que limita la contratación. El presidente de la Fed, Jerome Powell, dijo a periodistas que anticipa "aumentos más rápidos del empleo" a medida que disminuyan estos factores, que incluyen la falta de cuidado infantil asequible y los temores de contraer el virus. La creación de puestos de trabajo alcanzó un récord de 10,9 millones a finales de julio. La Fed proyectó la tasa de desempleo en 4,8% este año. Eso fue superior a la tasa de 4,5% que el banco central de Estados Unidos proyectó en junio. La tasa de desempleo se situó en el 5,2% en agosto.

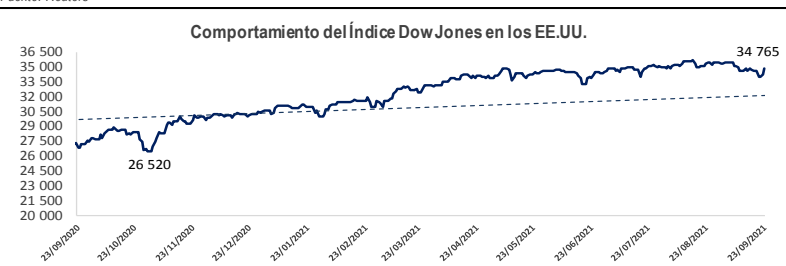
Los rendimientos del Tesoro estadounidense subieron fuertemente después de que la Reserva Federal abrió la puerta a una subida de las tasas de interés el año que viene, un gesto que se vio reforzado por las perspectivas del Banco de Inglaterra sobre tipos y una subida del banco central noruego. La repentina alza de los rendimientos sorprendió al mercado después de la débil reacción a la postura más dura de la Reserva Federal comunicada el miércoles. El banco central estadounidense dijo que reduciría sus compras mensuales de bonos "pronto" y la mitad de los responsables de la política de la Fed proyectaron que los costes de los préstamos subirán en 2022. El BoE dijo que los argumentos a favor de la subida de los tipos "parecían haberse fortalecido", lo que llevó a los futuros de las tasas de interés a cotizar con un 90% de probabilidades de que el banco central británico las suba en febrero. Los responsables de la política del Banco Central Europeo, por su parte, se preparan para que la inflación supere las estimaciones ya elevadas del banco, lo que allanaría el camino para poner fin a sus compras de bonos de emergencia en marzo. De otro lado se informó que la actividad empresarial de la zona euro creció en septiembre a su ritmo más lento de los últimos cinco meses, ya que las restricciones para limitar la variante delta del coronavirus afectaron a la demanda y las limitaciones de la cadena de suministro elevaron los costes de los insumos a su mayor nivel en más de dos décadas. El índice compuesto de gestos de compras (PMI) de IHS Markit, un buen indicador de la salud económica general, cayó a su nivel más bajo en cinco meses, 56,1 puntos, en septiembre, frente a 59,0 en agosto. Aunque se mantuvo por encima del nivel de 50 que separa el crecimiento de la contracción.

	Cierre	Var 1-d%	Var 30-d%	YTD% 2021
DOW JONES (EE.UU)	34 765	1.48	-1.70	13.59
NASDAQ (EE.UU)	15 052	1.04	0.22	16.79
S&P 500 (EE.UU)	4 449	1.21	-0.83	18.45
FTSE (Inglaterra)	7 078	-0.07	-0.67	9.56
DAX (Alemania)	15 644	0.88	-1.65	14.03
NIKKEI (Japón)	29 639	0.00	6.88	8.00
SHANGAI (China)	3 642	0.38	3.63	4.87

Monedas	Cierre Spot	Variación %			YTD 2021
		1 d	7 d	30 d	
EURO ( \$/€)	1.1736	0.43	-0.24	-0.14	-3.91
YEN Japonés ( ¥/\$)	110.3000	0.47	0.55	0.62	6.84
LIBRA (\$/£)	1.3716	0.67	-0.52	-0.08	0.31
FRANCO Suizo (fr/\$)	0.9240	-0.23	-0.38	1.29	4.39
YUAN Chino ( ¥/\$)	6.4590	0.01	0.04	-0.19	-1.01

Bancos Centrales - Tasas Referenciales	Hoy		Variación (en pbs)		
	1 semana		1 mes	1 año	
EE.UU.	0.25	0.25	0	0	
ZONA EURO	0.00	0.00	0	0	
INGLATERRA	0.10	0.10	0	0	
CANADÁ	0.25	0.25	0	0	
JAPÓN	-0.10	-0.10	0	0	

Fuente: Reuters



**Bolsa Valores de Estados Unidos**

Las acciones estadounidenses cerraron con un alza el jueves, ya que los inversores parecían aliviados por la postura de la Reserva Federal de reducir los estímulos y subir las tasas de interés. Las perspectivas optimistas de Accenture y Salesforce contribuyeron a apuntalar el mercado. A la confianza ayudó además el menor temor a un efecto dominó de los problemas de deuda de la empresa inmobiliaria China Evergrande. La Reserva Federal dijo el miércoles que podría comenzar a reducir sus compras mensuales de bonos tan pronto como en noviembre, y que las tasas de interés podrían subir más rápido de lo previsto, el próximo año. El Promedio Industrial Dow Jones subió 506,5 puntos, o 1,48%, a 34.764.82 unidades, el S&P 500 ganó 53,34 puntos, o 1,21%, a 4.448,98 puntos, y el Nasdaq Composite añadió 155,40 puntos, o 1,04%, a 15.052 unidades.

**Comentario de Principales Divisas Internacionales**

El dólar cayó en todos los ámbitos el jueves, ya que la mejora del sentimiento de riesgo en los mercados financieros mundiales aniquiló sus ganancias en la sesión anterior después de que la Reserva Federal de Estados Unidos señalara planes para reducir su estímulo este año. El apetito por el riesgo de los inversores mejoró después de que Pekin inyectara efectivo fresco en su sistema financiero antes de un cupón de bonos de 83,5 millones de dólares por parte del gigante inmobiliario Evergrande, en riesgo de convertirse en uno de los incumplimientos corporativos más grandes del mundo. (Historia completa). El índice de divisas del dólar estadounidense, que mide el dólar frente a una canasta de seis rivales, bajó un 0,4% a 93,067.

	Producto Bruto Interno (%)				
	2018	2019	2020	2021*	2022*
- Mundo	3.6	2.8	-3.2	6.0	4.9
- Estados Unidos	2.9	2.2	-3.5	7.0	4.9
- Eurozona	1.9	1.3	-6.5	4.6	4.3
- Alemania	1.5	0.6	-4.8	3.6	4.1
- China	6.6	6.0	2.3	8.1	5.7
- Japón	0.8	0.0	-4.7	2.8	3.0

Fuente: Fondo Monetario Internacional - Actualización Perspectivas de la economía mundial julio 2021 \*Proyecciones

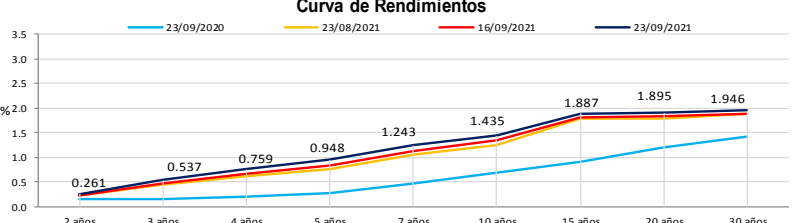
COMMODITIES	Hoy	Ayer	Var - 1d	Var - 7d	Var - 30d	YTD 2021
Oro (\$/oz)	1 742.6	1 767.9	-25.3	-10.8	-60.0	-153.9
Plata (\$/oz)	22.5	22.7	-0.2	-0.4	-1.3	-3.9
Cobre (\$/TM)	9 312.3	9 321.1	-8.8	-108.0	-75.0	1 560.9
Zinc (\$/TM)	3 087.3	3 009.0	78.3	17.8	78.8	357.9
Estaño (\$/TM)	36 705.0	36 331.0	374.0	1 885.0	3 399.0	16 160.5
Plomo (\$/TM)	2 131.5	2 124.8	6.8	-71.3	-321.0	155.8
WTI (\$/barril)	73.4	72.4	1.1	0.7	5.9	25.1
Brent (\$/barril)	76.4	75.5	0.9	1.3	5.2	25.2

Precios Spot

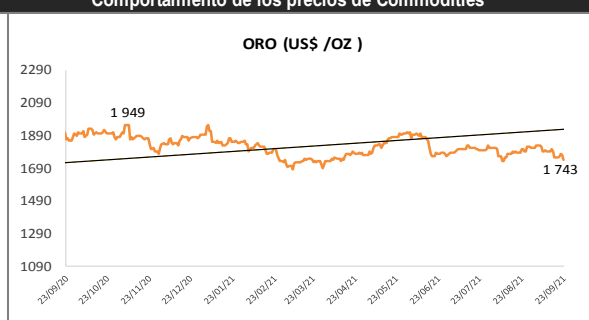
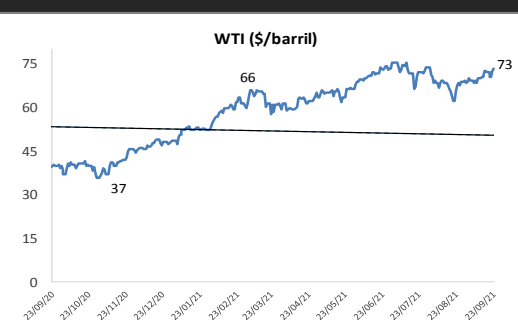
**Bonos del Tesoro Público de los EEUU**

Treasuries	Hoy Yield	Variación (en pbs)		
		1 día	YTD 2021	1 año
2 Años	0.26	2.05	13.78	12.02
3 Años	0.54	4.79	36.91	37.48
5 Años	0.95	9.46	58.74	67.27
10 Años	1.44	13.13	51.88	75.80
15 Años	1.89	13.96	75.23	99.04
20 Años	1.89	13.74	45.18	69.01
30 Años	1.95	13.35	29.98	52.27

**Curva de Rendimientos**



**Comportamiento de los precios de Commodities**



Fuente: Bloomberg, Reuters

Este reporte se publica con fines informativos. El Banco de la Nación no se responsabiliza por cualquier error u omisión en su contenido, ni con los resultados de las decisiones de inversión por parte de los inversionistas.

Jefe de Estadística y Estudios Económicos: Erick Mendoza La Torre  
Teléfono: 5192000 - anexo 96052