

Mercado Nacional y Regional

Los principales índices de la Bolsa de Valores de Lima bajaron luego de dos sesiones en alza, con pocos negocios, los que ascendieron a S/ 11 millones, con inversionistas que tomaron ganancias lo que presionaron principalmente a las acciones mineras y de construcción, lo que fue aminorado por el avance de las acciones financieras. El índice General de la BVL bajó 0.25% a 16 991.55 puntos, y el índice selectivo de las 25 acciones más líquidas perdió 0.8%, a 22 139.71 puntos. Bajaron los precios de las mineras Cerro Verde (-0.95%, a 15.6 dólares). Volcan (-1.3%, a 0.38 soles). Buenaventura (-2.5%, a 7.02 dólares), Southern Copper (-1.42%, a 62.4 dólares), las de construcción Ferreyros (-1.84%, a 1.6 soles), C. Pacasmayo (-2.17%, a 4.5 soles), Sider (-6.6%, a 0.99 soles), Unacem (-2.44% a 1.2 soles), Aenza (-1.71%, a 1.15 soles).

	Índice Cierre	Var 1-d%	Var 30-d%	YTD 2021
Lima (IGBVL)	16 992	-0.25	-9.38	-18.40
Lima (ISBVL)	22 140	-0.80	-9.41	-12.14
Bogotá (COLCAP)	1 330	0.11	5.85	-7.52
Buenos Aires (MERVAL)	72 009	0.92	9.89	40.57
México (IPC)	52 345	0.69	2.84	18.79
Santiago (IPSA)	4 438	1.57	7.02	6.24
Sao Paulo (IBOVESPA)	120 818	0.50	-4.12	1.51

Fuente: Bloomberg - BVL

Tipo de cambio / Perú busca participación de mineras de China y de México en proyecto de tren: ministro

El sol se mantuvo estable en S/ 4.088 frente al dólar, con negocios que ascendieron a US\$ 265.2 millones. El BCRP colocó Swap Cambiario Venta a 1 y 2 meses por S/ 200 millones y S/ 125 millones, respectivamente. Swap de Tasa de interés a 3 y 6 meses por S/ 300 millones, y S/ 399.9 millones, respectivamente. También colocó CD a 3 meses por S/ 21 millones a la tasa de 0.54%, y CDV a 3 meses por S/ 300 millones. Además se subastaron Depósitos a 1 semana por S/ 1 999.9 millones, y Depósitos O/N por S/ 17 400 millones. En el año 2020 el sol se depreció un 9.27%, y en lo que va del 2021 perdió 12.96%.

Perú busca la participación de las mineras Las Bambas de la china MMG y Southern Copper del Grupo México para un ambicioso proyecto de construcción de un ferrocarril desde una zona andina rica en minerales hasta la costa central del país, dijo a Reuters el ministro de Energía y Minas, Iván Merino. Representantes de ambas firmas mineras manifestaron por su parte que están dispuestas a apoyar en lo que sea necesario en el desarrollo del plan de tren de minerales y de personas. La infraestructura del ferrocarril, que está en fase de evaluación técnica, podría construirse desde el 2023 y tendría como punto de partida el "nodo minero" ubicada en el Cusco o en Apurímac para llegar hasta el puerto de Marcona en el Océano Pacífico, afirmó Merino en una entrevista la tarde del martes.

Fuente: Datatec, Reuters, MEF, BCRP, INEI, CEPAL, El Peruano, COMEX

Requerimiento financiamiento externo subió 4,1% del PBI entre II Trim 2021/2020. Deuda pública bruta/ PBI bajó de 36,3% a 33,9% entre el I/II trim 2021,

El Banco Central de Reserva del Perú (BCRP) informó que el requerimiento de financiamiento externo aumentó en 4,1 puntos porcentuales del PBI entre el segundo trimestre de 2021 y el de 2020, debido a que la recuperación de la inversión bruta interna fue mayor al aumento del ahorro interno. Se observó un incremento del ahorro público tras la recuperación de los ingresos fiscales, lo cual fue compensado parcialmente por una disminución del ahorro privado, tras el aumento del consumo y el retorno gradual de los hábitos de gasto previos a la pandemia. En tanto, el dinamismo de la inversión se explica por la mayor ejecución de obras privadas y públicas respecto al año previo.

La deuda pública bruta en términos del PBI disminuyó de 36,3 a 33,9 por ciento entre el primer y segundo trimestre de 2021, lo que obedece al alto crecimiento del PBI nominal del periodo (9,7 por ciento) mientras que el saldo nominal aumentó en S/ 6 327 millones. La evolución en términos nominales correspondió, en mayor medida, al incremento de la deuda externa en S/ 5 104 millones, tanto por el mayor saldo de bonos como de créditos, ambos explicados principalmente por la depreciación del sol frente al dólar; y, en menor magnitud, al aumento de la deuda pública interna en S/ 1 223 millones, asociada al incremento de las emisiones de bonos soberanos en S/ 2 194 millones. Al segundo trimestre de 2021, el saldo de la deuda neta del sector público no financiero ascendió a S/ 169 045 millones, equivalente a 20,8 por ciento del PBI, ratio menor en 1,7 puntos porcentuales del PBI al registrado a fines del primer trimestre del presente año.

Fuente: Reuters, BCRP, INEI, Sociedad Nacional de Minería, Petróleo y Energía, Superintendencia del Mercado de Valores, FMI, Banco Mundial

Riesgo País (Embi+)	Spread				Clasificación Fitch Riesgo Soberano
	Hoy	-1d	-7d	-30d	
Mdos. Emergentes	354	359	363	374	
Argentina	1 538	1 540	1 589	1 602	C
Brasil	310	315	313	300	BB-
Colombia	278	286	285	291	BB+
Chile*	131	138	140	152	A-
Ecuador*	774	784	817	791	B-
México	205	211	210	218	BBB-
Panamá	160	167	170	171	BBB
Perú	142	148	154	151	BBB+
Uruguay*	128	134	141	147	BBB
Venezuela	23 634	23 501	24 376	24 050	WD

Fuente: Reuters EMBI PLUS * EMBIGlobal

Monedas	Cotización por US\$	Variación %			
		-1d	-7d	-30d	YTD 2021
Sol	4.09	0.00	-0.22	4.63	12.96
Real Brasileño	5.21	-0.66	-3.12	0.69	0.35
Peso Mexicano	20.22	0.07	0.86	0.94	1.73
Peso Chileno	783.27	0.18	-0.45	3.10	10.36
Peso Argentino	97.29	-0.06	0.03	0.78	15.71
Peso Colombiano	3 863.50	-0.04	0.42	-1.18	13.15

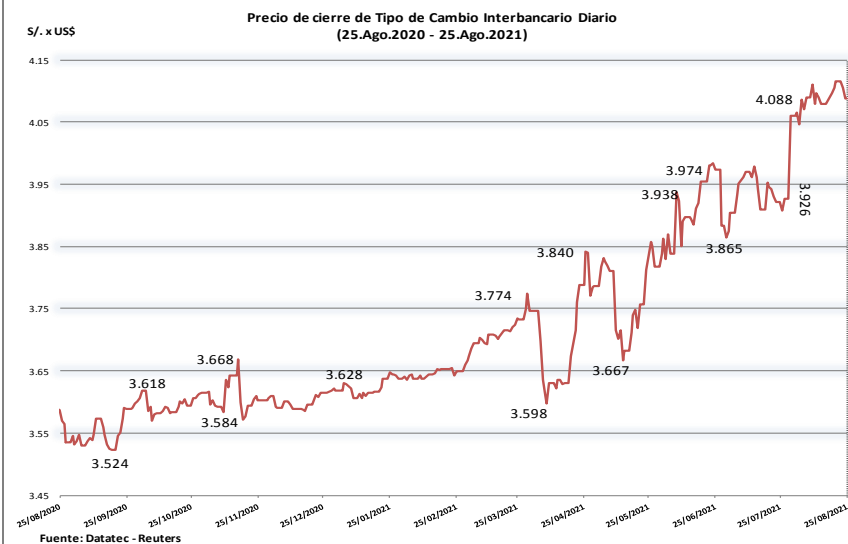
Fuente: Reuters, Bloomberg, Datatec

Tasas de Interés Diarias del Sistema Bancario (Prom.)

Tasas Activas	Hoy	Moneda Nacional			Hoy	Moneda Extranjera		
		-1d	-30d	-360d		-1d	-30d	-360d
Corporativo	1.95	2.06	2.24	2.49	1.86	1.80	1.94	2.58
Microempresas	31.97	32.08	32.66	4.43	18.47	17.61	14.45	10.39
Consumo	39.74	40.02	39.59	39.62	33.50	33.56	32.93	35.06
Hipotecario	6.08	6.07	5.86	6.92	5.36	5.42	5.22	6.18
Tasas Pasivas	Hoy	Moneda Nacional			Hoy	Moneda Extranjera		
Ahorro	0.12	0.12	0.12	0.17	0.04	0.04	0.04	0.04
Plazo	0.22	0.21	0.23	0.13	0.40	0.41	0.49	0.08
CTS	2.83	2.81	2.81	2.98	1.26	1.25	1.27	1.22

Fuente: SBS

Evolución de Indicadores Económicos: Perú



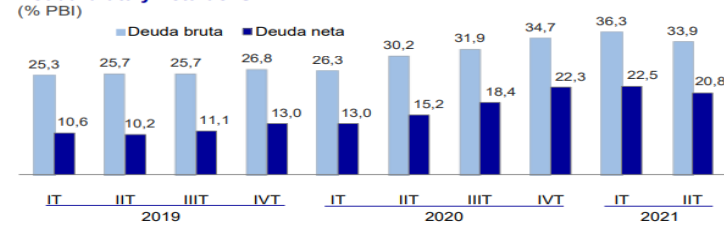
Brechas Ahorro - Inversión (% PBI nominal)

	2019			2020			2021		
	IIT	IT	IIT	IIT	IVT	Año	IT	IIT	
Brecha externa	-1,4	-0,9	0,4	1,3	2,0	0,8	-3,3	-3,8	
Ahorro interno	19,4	18,6	15,0	20,6	22,3	19,5	18,4	18,4	
Inversión bruta interna ^{1/}	20,9	19,5	14,6	19,3	20,2	18,7	21,7	22,2	
Brecha pública	1,9	-1,2	-7,2	-9,0	-16,1	-8,9	-0,2	0,4	
Ahorro público	6,3	2,1	-5,4	-5,5	-8,7	-4,6	3,6	4,8	
Inversión pública	4,4	3,2	1,8	3,6	7,3	4,3	3,7	4,4	
Brecha privada	-3,3	0,2	7,5	10,4	18,1	9,6	-3,1	-4,1	
Ahorro privado	13,2	16,5	20,4	26,1	31,0	24,1	14,8	13,6	
Inversión privada ^{1/}	16,5	16,3	12,8	15,7	12,9	14,4	18,0	17,8	

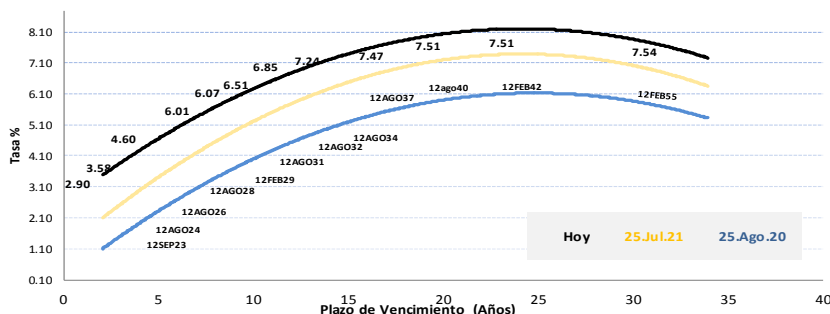
^{1/} Incluye variación de inventarios.

Fuente: BCRP.

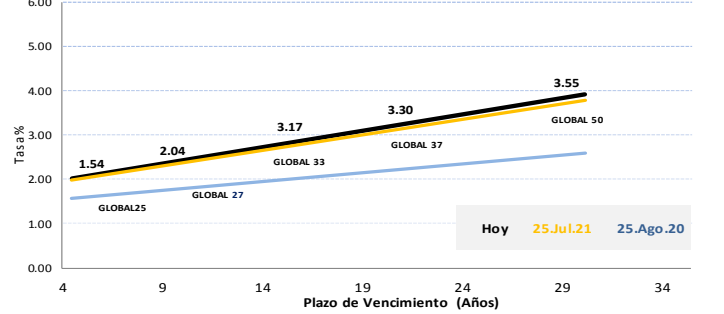
Deuda bruta y neta del SPNF (% PBI)



Rendimiento Bonos Soberanos



Rendimiento Bonos Globales



Este reporte se publica con fines informativos. El Banco de la Nación no se responsabiliza por cualquier error u omisión en su contenido, ni con los resultados de las decisiones de inversión por parte de los inversionistas.

Jefe de Estadística y Estudios Económicos: Erick Mendoza La Torre
Teléfono: 5192000 - anexo 96052

Mercado Internacional

HECHOS DE IMPORTANCIA

Los rendimientos de los bonos del Tesoro de Estados Unidos subieron el miércoles a máximos en casi dos semanas, antes del discurso del viernes en el evento de Jackson Hole del presidente de la Reserva Federal, Jerome Powell, que será seguido con atención a la espera de pistas sobre la política monetaria. El Tesoro vendió 61.000 millones de dólares en notas a 5 años a una tasa máxima de 0,831%, la segunda venta de los 183.000 millones de dólares en deuda que ofrecerá esta semana. Otros datos publicados mostraron que los nuevos pedidos de bienes de capital clave fabricados en Estados Unidos se mantuvieron estables en julio, pero una aceleración en los envíos sugirió que la inversión empresarial en equipos podría compensar una desaceleración anticipada en el gasto del consumidor y mantener a la economía en una senda de crecimiento sólido en el tercer trimestre. De otro lado, en Alemania, la confianza de las empresas cayó por segundo mes consecutivo en agosto, ya que las entidades han tenido una perspectiva más sombría para los próximos meses en la economía más grande de Europa debido al creciente número de casos de COVID-19 y los cuellos de botella en el suministro, según mostró una encuesta el miércoles. El instituto Ifo dijo que su índice de confianza empresarial cayó a 99,4 desde una lectura revisada a la baja de 100,7 en julio. Una encuesta de Reuters a analistas apuntaba a una cifra de 100,4 para agosto.

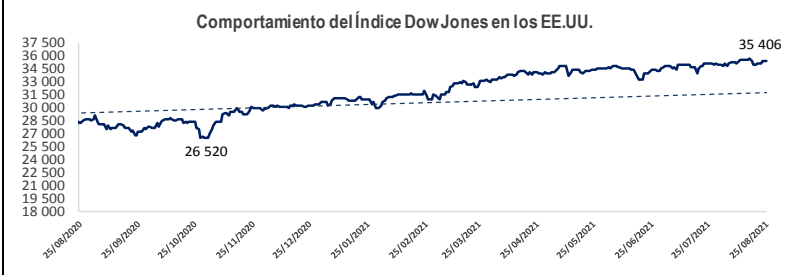
El Banco Central de China aumentó el miércoles las inyecciones de fondos a corto plazo en el sistema financiero, en un intento por calmar las preocupaciones del mercado sobre la reducción de la liquidez. Los tipos de interés del dinero interbancario se redujeron después de alcanzar máximos de varios meses a principios de esta semana, debido a las crecientes preocupaciones de los inversores sobre la aceleración de la oferta de bonos del Gobierno Local y la mayor demanda de efectivo a fin de mes. El miércoles, el Banco Popular de China (PBOC por sus siglas en inglés) dijo que ofreció 50 mil millones de yuanes (7,72 mil millones de dólares) a través de repos inversos de siete días en el sistema bancario, mientras que generalmente solo inyectó 10 mil millones de yuanes por día durante el mes. El banco central en su página web que la medida pretendía "mantener unas condiciones estables de liquidez a fin de mes". En comunicado publicado por separado el martes por la noche, el Banco Popular de China dijo que substará el viernes otros 70 mil millones de yuanes en depósitos en efectivo a un mes. Los inversores dijeron que, aunque el volumen no era enorme, la intención oficial era lo suficientemente clara como para respaldar la liquidez general y elevar la confianza del mercado.

	Cierre	Var 1-d%	Var 30-d%	YTD% 2021
DOW JONES (EE.UU)	35 406	0.11	0.74	15.68
NASDAQ (EE.UU)	15 042	0.15	1.36	16.71
S&P 500 (EE.UU)	4 496	0.22	1.67	19.70
FTSE (Inglaterra)	7 150	0.34	1.77	10.67
DAX (Alemania)	15 861	-0.28	1.55	15.61
NIKKEI (Japón)	27 725	-0.03	-0.39	1.02
SHANGAI (China)	3 540	0.74	2.10	1.94

Monedas	Cierre Spot	Variación %			YTD 2021
		1 d	7 d	30 d	
EURO (\$/€)	1.1770	0.14	0.51	-0.25	-3.63
YEN Japonés (¥/\$)	109.9900	0.34	0.23	-0.32	6.54
LIBRA (\$/£)	1.3759	0.23	0.03	-0.41	0.63
FRANCO Suizo (fr/\$)	0.9136	0.15	-0.35	-0.25	3.22
YUAN Chino (¥/\$)	6.4756	0.07	-0.13	-0.11	-0.76

Bancos Centrales - Tasas Referenciales	Hoy	Variación (en pbs)		
		1 semana	1 mes	1 año
EE.UU.	0.25	0.25	0	0
ZONA EURO	0.00	0.00	0	0
INGLATERRA	0.10	0.10	0	0
CANADÁ	0.25	0.25	0	0
JAPÓN	-0.10	-0.10	0	0

Fuente: Reuters



Bolsa Valores de Estados Unidos

Wall Street ganó terreno el miércoles, con los fabricantes de chips y el sector financiero contribuyendo a impulsar el S&P 500 y el Nasdaq a récords de cierre, mientras inversores esperan que el próximo seminario de Jackson Hole garantice que el calendario de endurecimiento monetario de la Fed quedará intacto. Analistas encuestados por Reuters consideran que el mercado bursátil se mantendrá en un rango estrecho durante el resto de 2021, y que el S&P 500 terminará el año con pocos cambios a medida que la recuperación de la pandemia, junto con el crecimiento de las ganancias corporativas, pierden fuerza. El Promedio Industrial Dow Jones subió 39,24 puntos, o un 0,11%, a 35.405,50 puntos; mientras que el S&P 500 ganó 9,96 puntos, o un 0,22%, a 4.496,19 unidades. El Nasdaq sumó 22,068 puntos, o un 0,15%, a 15.041,86 unidades.

Comentario de Principales Divisas Internacionales

El dólar se depreció levemente, ya que los precios del petróleo se desaceleraron después de un gran avance de dos días, los rendimientos de los bonos del Tesoro de Estados Unidos subieron y los inversores esperaron pistas sobre la disminución del apoyo económico de la Reserva Federal en el simposio de Jackson Hole de esta semana. El índice dólar, que mide la moneda estadounidense frente a una canasta de seis monedas principales, bajó un 0,04% a 92,83. El dólar se había recuperado hasta principios de esta semana, con el índice del dólar alcanzando un máximo de 9 meses y medio, debido a los temores sobre el impacto económico de la variante Delta y cuando la Fed señaló que era probable que se redujera el estímulo monetario este año.

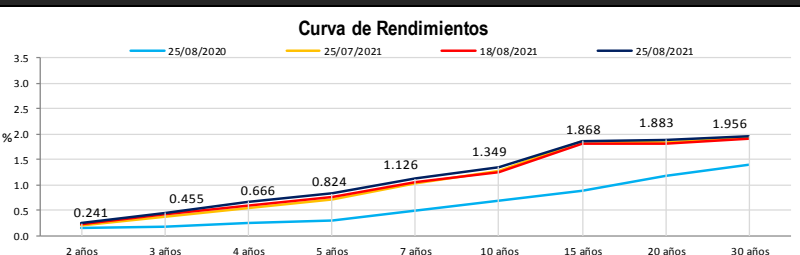
	Producto Bruto Interno (%)				
	2018	2019	2020	2021*	2022*
- Mundo	3.6	2.8	-3.2	6.0	4.9
- Estados Unidos	2.9	2.2	-3.5	7.0	4.9
- Eurozona	1.9	1.3	-6.5	4.6	4.3
- Alemania	1.5	0.6	-4.8	3.6	4.1
- China	6.6	6.0	2.3	8.1	5.7
- Japón	0.8	0.0	-4.7	2.8	3.0

Fuente: Fondo Monetario Internacional - Actualización Perspectivas de la economía mundial julio 2021 *Proyecciones

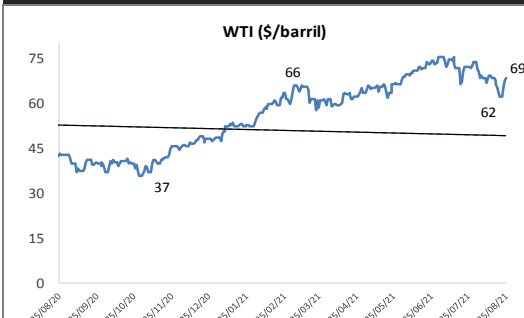
COMMODITIES	Hoy	Ayer	Var - 1d	Var - 7d	Var - 30d	YTD 2021
Oro (\$/oz)	1 790.7	1 802.6	- 11.9	3.1	- 6.6	- 105.8
Plata (\$/oz)	23.9	23.8	0.0	0.4	- 1.3	- 2.5
Cobre (\$/TM)	9 391.7	9 387.3	4.4	313.1	- 670.2	1 640.2
Zinc (\$/TM)	3 015.5	3 008.5	7.0	30.7	18.0	286.2
Estañó (\$/TM)	33 540.0	33 306.0	234.0	- 2 348.0	- 2 206.0	12 995.5
Plomo (\$/TM)	2 469.0	2 452.5	16.5	- 25.0	57.8	493.3
WTI (\$/barril)	68.5	67.5	1.0	3.2	- 3.6	20.2
Brent (\$/barril)	72.1	71.2	0.9	3.5	- 2.7	20.9
Precios Spot						

Bonos del Tesoro Público de los EEUU

Treasuries	Hoy Yield	Variación (en pbs)		
		1 día	YTD 2021	1 año
2 Años	0.24	1.63	11.76	8.72
3 Años	0.45	0.80	28.69	27.14
5 Años	0.82	2.61	46.35	52.80
10 Años	1.35	5.22	43.26	66.08
15 Años	1.87	4.97	73.41	98.67
20 Años	1.88	4.85	43.99	69.80
30 Años	1.96	4.17	31.02	55.84



Comportamiento de los precios de Commodities



Fuente: Bloomberg, Reuters

Este reporte se publica con fines informativos. El Banco de la Nación no se responsabiliza por cualquier error u omisión en su contenido, ni con los resultados de las decisiones de inversión por parte de los inversionistas.

Jefe de Estadística y Estudios Económicos: Erick Mendoza La Torre
Teléfono: 5192000 - anexo 96052

GERENCIA FINANZAS Y TESORERÍA

Analista: Esteban P. Vignani Vignani
mailto:evignani@bn.com.pe