

Mercado Nacional y Regional

Los principales índices de la Bolsa de Valores de Lima cerraron mixtos, en una sesión donde se negociaron S/ 32 millones, en donde el retroceso de las acciones financieras fue moderado por el avance del sector construcción en medio del comportamiento diferenciado del sector minero. El índice General de la BVL bajó 0.58% a 16 893.7 puntos, y el índice selectivo de las 25 acciones más líquidas ganó 0.09%, a 22 159.12 puntos. Bajaron los precios de los conglomerados financieros Credicorp (-2.13%, a 102.76 dólares) e IFS (-1.22%, a 21.83 dólares), las mineras Cerro Verde (-3.72%, a 15.02 dólares), Southern Copper (-2.05%, a 61.12 dólares). Subieron las del sector construcción Ferreyros (3.13%, a 1.65 soles), Sider (1.01%, a 1 sol), Unacem (2.5% a 1.23 soles), las mineras Volcan (1.32%, a 0.385 soles), Buenaventura (3.7%, a 7.28 dólares).

	Índice Cierre	Var 1-d%	Var 30-d%	YTD 2021
Lima (IGBVL)	16 894	-0.58	-10.02	-18.87
Lima (ISBVL)	22 159	0.09	-9.35	-12.06
Bogotá (COLCAP)	1 314	-1.19	5.15	-8.62
Buenos Aires (MERVAL)	71 551	-0.64	8.92	39.67
México (IPC)	52 291	-0.10	2.71	18.66
Santiago (IPSA)	4 444	0.13	7.16	6.38
Sao Paulo (IBOVESPA)	118 724	-1.73	-4.73	-0.25

Fuente: Bloomberg - BVL

Tipo de cambio / Monedas y bolsas de valores caen en medio de cautela de mercados por Fed

El sol se apreció un 0.44%, a S/ 4.07 frente al dólar, con negocios que ascendieron a US\$ 295 millones. El BCRP colocó Swap de Tasa de interés a 3 y 6 meses por S/ 300 millones, y S/ 400 millones, respectivamente, y Repo para proveer dólares a 2 semanas por US\$ 158 millones a la tasa de interés promedio de 0.35%. También colocó CD a 1 y 3 meses por S/ 100 y S/ 61 millones, respectivamente, y CDV a 3 meses por S/ 300 millones. Además se subastaron Depósitos a 1 semana por S/ 2 500.2 millones, y Depósitos O/N por S/ 15 649.8 millones. En el año 2020 el sol se depreció un 9.27%, y en lo que va del 2021 perdió 12.46%.

La mayoría de las monedas y bolsas de valores de América Latina cerraron a la baja el jueves, en medio de un avance global del dólar y con la atención de los mercados puesta en el discurso que pronunciará el viernes el presidente de la Reserva Federal de Estados Unidos en el simposio anual de la entidad. El dólar subió desde mínimos de una semana el jueves, apuntalado por los rendimientos de los bonos del Tesoro de Estados Unidos a 10 años que se mantenían cerca de 1,35%, en un mercado tranquilo con la atención puesta en qué señales podría enviar la Reserva Federal en su simposio anual de Jackson Hole. La conferencia comenzó en formato virtual, pero el evento principal es el discurso del viernes del jefe de la Fed, Jerome Powell, donde se espera que señale cuándo el banco central podría comenzar a reducir su estímulo monetario.

Fuente: Datatec, Reuters, MEF, BCRP, INEI, CEPAL, El Peruano, COMEX

En julio el crédito al sector privado sólo aumentó en 0.6%

El Banco Central de Reserva del Perú (BCRP) informó que en julio, el crecimiento mensual del crédito al sector privado fue 0,6 por ciento, tasa positiva por sexto mes consecutivo, explicado principalmente por los mayores créditos a las empresas (0,9 por ciento). El crecimiento interanual pasó de 5,0 por ciento en junio a 3,9 por ciento en julio, debido al efecto base asociado a los desembolsos extraordinarios del Programa Reactiva Perú del año pasado. El mayor crédito anual al sector privado en 3,9 por ciento se explicó principalmente por el aumento del crédito destinado a las empresas (5,6 por ciento). Por su parte, el crédito destinado a las personas registró un ligero crecimiento interanual de 0,6 por ciento, en contraste con lo presentado en el mes previo (-0,4 por ciento).

Por monedas, la tasa de crecimiento interanual del crédito al sector privado en soles fue 5,7 por ciento en julio, explicada por los mayores créditos a las empresas (9,0 por ciento). Por su parte, el crédito al sector privado en dólares tuvo una caída de 2,5 por ciento en el mismo periodo.

Respecto, al crédito a medianas empresas, pequeñas y microempresas, estas registraron un crecimiento interanual de 12,3 por ciento y una tasa de crecimiento mensual de -0,3 por ciento. Esta tasa de crecimiento mensual está explicada principalmente por el menor crédito en dólares (-1,7 por ciento). Por otro lado, el crédito a medianas, pequeñas y microempresas representa el 49,8 por ciento del saldo total de crédito a empresas

Fuente: Reuters, BCRP, INEI, Sociedad Nacional de Minería, Petróleo y Energía, Superintendencia del Mercado de Valores, FMI, Banco Mundial

Riesgo País (Embi+)	Spread				Clasificación Fitch Riesgo Soberano
	Hoy	-1d	-7d	-30d	
Mdos. Emergentes	356	354	367	373	
Argentina	1 545	1 538	1 603	1 601	C
Brasil	312	310	320	301	BB-
Colombia	277	278	292	293	BB+
Chile*	134	131	143	153	A-
Ecuador*	775	774	822	790	B-
México	205	205	214	218	BBB-
Panamá	163	160	172	174	BBB
Perú	146	142	157	151	BBB+
Uruguay*	132	128	144	150	BBB
Venezuela	23 948	23 634	23 178	24 144	WD

Fuente: Reuters EMBI PLUS * EMBIGlobal

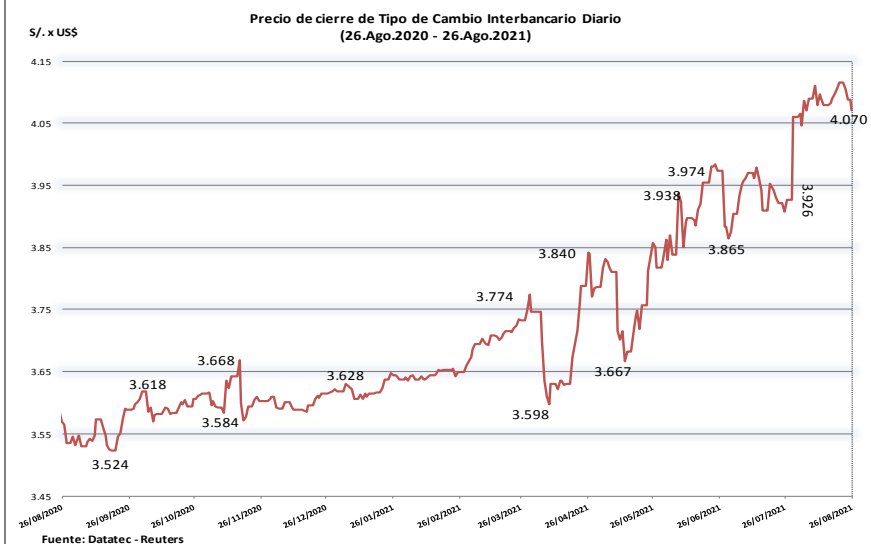
Monedas	Cotización por US\$	Variación %			
		-1d	-7d	-30d	YTD 2021
Sol	4.07	-0.44	-0.88	3.67	12.46
Real Brasileño	5.25	0.78	-2.99	1.61	1.13
Peso Mexicano	20.35	0.67	0.99	1.90	2.42
Peso Chileno	786.21	0.38	0.07	2.44	10.77
Peso Argentino	97.33	0.04	0.05	0.78	15.75
Peso Colombiano	3 865.75	0.06	-0.02	-1.58	13.22

Fuente: Reuters, Bloomberg, Datatec

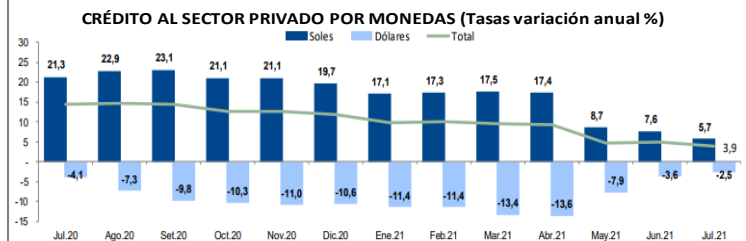
Tasas de Interés Diarias del Sistema Bancario (Prom.)									
Tasas Activas	Hoy	Moneda Nacional			Hoy	Moneda Extranjera			
		-1d	-30d	-360d		-1d	-30d	-360d	
Corporativo	1.87	1.95	2.25	2.66	1.92	1.86	1.95	2.56	
Microempresas	31.84	31.97	32.50	4.44	18.27	18.47	14.58	10.34	
Consumo	39.60	39.74	39.50	39.50	33.45	33.50	32.64	35.09	
Hipotecario	6.10	6.08	5.88	6.92	5.36	5.36	5.25	6.17	
Tasas Pasivas	Hoy	Moneda Nacional			Hoy	Moneda Extranjera			
Ahorro	0.12	0.12	0.12	0.17	0.04	0.04	0.04	0.04	
Plazo	0.22	0.22	0.23	0.13	0.40	0.40	0.49	0.07	
CTS	2.83	2.83	2.83	2.98	1.27	1.26	1.28	1.14	

Fuente: SBS

Evolución de Indicadores Económicos: Perú



Fuente: Datatec - Reuters

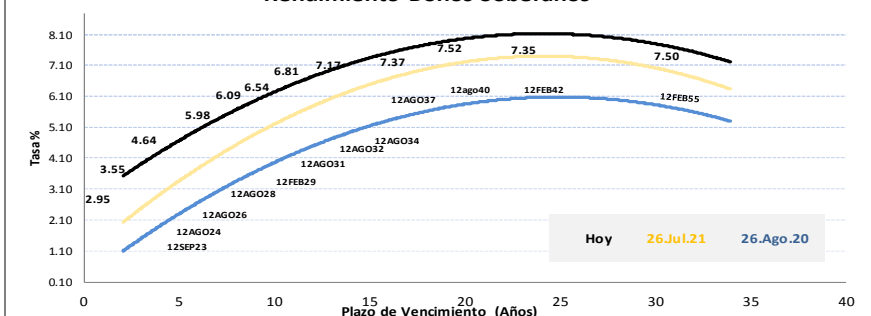


CRÉDITO AL SECTOR PRIVADO TOTAL, POR TIPO DE COLOCACIÓN ^{1/}	Millones de S/		Tasas de crecimiento (%)		
	Jul-21	dic-20/ dic-19	jun-21/ jun-20	jul-21/ jul-20	jul-21/ jun-21
Crédito a empresas	252 824	21,7	8,0	5,6	0,9
Corporativo y gran empresa	126 989	8,3	-2,0	-0,3	2,2
Corporativo, pequeñas y micro empresas	125 834	37,4	19,9	12,3	-0,3
Crédito a personas	128 683	-3,1	-0,4	0,6	-0,1
Consumo	72 291	-7,1	-5,7	-4,5	-0,4
Vehiculares	2 283	-2,5	-0,4	1,1	-0,8
Resto	70 008	-7,3	-5,9	-4,7	-0,4
Hipotecario	56 392	3,2	7,5	8,0	0,1
TOTAL	381 507	11,8	5,0	3,9	0,6

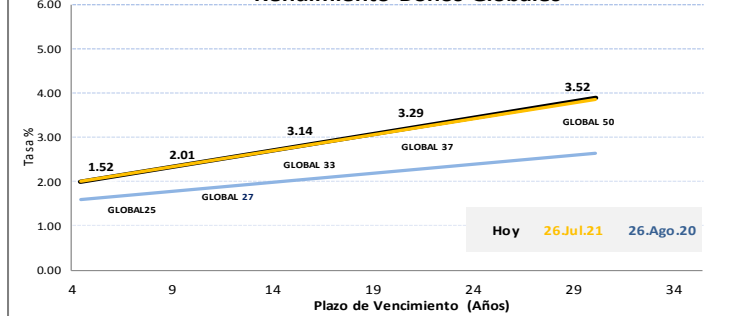
1/ Los saldos en dólares se valúan a tipo de cambio constante (S/ 3,31 por US\$).

FUENTE: BCRP

Rendimiento Bonos Soberanos



Rendimiento Bonos Globales



Este reporte se publica con fines informativos. El Banco de la Nación no se responsabiliza por cualquier error u omisión en su contenido, ni con los resultados de las decisiones de inversión por parte de los inversionistas.

Jefe de Estadística y Estudios Económicos: Erick Mendoza La Torre

Teléfono: 5192000 - anexo 96052

GERENCIA FINANZAS Y TESORERÍA

Analista: Esteban E. Guerra Rojas

Analista: Esteban E. Guerra Rojas

Analista: Esteban E. Guerra Rojas

Mercado Internacional

HECHOS DE IMPORTANCIA

La economía estadounidense creció un poco más rápido de lo que se pensaba inicialmente en el segundo trimestre, elevando el Producto Interno Bruto por encima de su máximo anterior a la pandemia, ya que el estímulo fiscal masivo y las vacunas contra el COVID-19 impulsaron el gasto. El Producto Interno Bruto aumentó a una tasa anualizada del 6,6%, informó el Departamento de Comercio en su segunda estimación del crecimiento del PIB para el trimestre abril-junio. La cifra fue revisada al alza respecto del ritmo de expansión del 6,5% reportado en julio. El informe también mostró una fuerte alza de las ganancias empresariales, lo que debería de permitirles seguir comprando equipos y contratando trabajadores, y mantener la economía en una sólida senda de crecimiento en el tercer trimestre, pese al aumento de los casos de coronavirus que enfría el gasto del consumidor. Un informe separado del Departamento de Trabajo mostró que las solicitudes iniciales de subsidios de desempleo estatales aumentaron en 4.000, hasta una cifra desestacionalizada de 353.000, en la semana terminada el 21 de agosto. La falta de guarderías y el temor a contraer el virus han sido los responsables de la escasez de trabajadores, que está contribuyendo en parte a que el empleo se mantenga 5,7 millones de puestos de trabajo por debajo de su máximo en febrero de 2020. A finales de junio había un récord de 10,1 millones de puestos de trabajo vacantes.

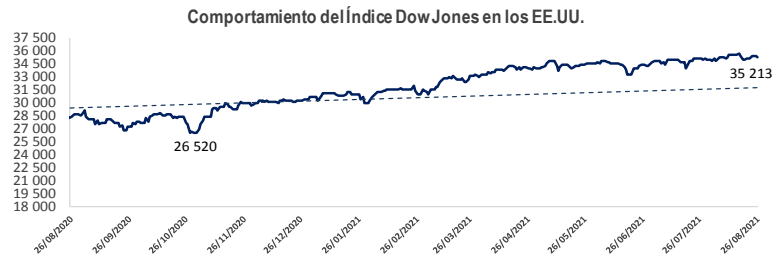
Las instituciones financieras de China, incluidos los bancos y las aseguradoras, deberían hacer más por ayudar a las empresas minoristas, de alojamiento, de restauración y de comercio en dificultades tras los recientes brotes de coronavirus en el país, dijo el jueves el Ministerio de Comercio de ese país. La economía china ha recuperado en gran medida los niveles de crecimiento anteriores a la pandemia, pero la recuperación ha sido desigual y la expansión está perdiendo fuerza a medida que las empresas se enfrentan a los esporádicos brotes de COVID-19, los cuellos de botella en el suministro y el aumento de los costos de las materias primas. Los minoristas que no tienen presencia en línea, los hoteles y los restaurantes se han visto especialmente afectados por los brotes de COVID-19 y los gobiernos locales han puesto en marcha rápidamente normas de distanciamiento físico en el marco de la política de tolerancia cero de Pekín con respecto al coronavirus. El gobierno es partidario que las instituciones financieras intensifiquen la financiación, incluyendo el estudio de una herramienta de captación de fondos dirigida a las pequeñas empresas y el uso de los ingresos de las emisiones de bonos especiales para ayudar a las pequeñas empresas, dijo el ministerio. Se insta a los bancos a que no reduzcan las líneas de crédito ni retengan los préstamos a estas empresas, añadió.

	Cierre	Var 1-d%	Var 30-d%	YTD% 2021
DOW JONES (EE.UU)	35 213	-0.54	0.44	15.05
NASDAQ (EE.UU)	14 946	-0.64	1.95	15.96
S&P 500 (EE.UU)	4 470	-0.58	1.56	19.01
FTSE (Inglaterra)	7 125	-0.35	1.84	10.28
DAX (Alemania)	15 794	-0.42	1.77	15.12
NIKKEI (Japón)	27 742	0.06	-0.81	1.09
SHANGAI (China)	3 502	-1.09	3.56	0.82

Monedas	Cierre Spot	Variación %			YTD 2021
		1 d	7 d	30 d	
EURO (\$/€)	1.1750	-0.17	0.65	-0.54	-3.79
YEN Japonés (¥/\$)	110.0700	0.07	0.32	0.28	6.62
LIBRA (\$/£)	1.3699	-0.44	0.45	-1.26	0.19
FRANCO Suizo (fr/\$)	0.9176	0.44	-0.12	0.36	3.67
YUAN Chino (¥/\$)	6.4809	0.08	-0.20	-0.45	-0.68

Bancos Centrales - Tasas Referenciales	Hoy	Variación (en pbs)		
		1 semana	1 mes	1 año
EE.UU.	0.25	0.25	0	0
ZONA EURO	0.00	0.00	0	0
INGLATERRA	0.10	0.10	0	0
CANADÁ	0.25	0.25	0	0
JAPÓN	-0.10	-0.10	0	0

Fuente: Reuters



Bolsa Valores de Estados Unidos

Wall Street perdió terreno el jueves, poniendo fin a una racha de máximos históricos de cierre, debido a la preocupación por los acontecimientos en Afganistán y el temor a un posible cambio de la política monetaria de la Reserva Federal, lo que provocó una baja generalizada, pero poco profunda. Las bajas se consolidaron después de los comentarios del presidente de la Reserva Federal de Dallas, Robert Kaplan, y de las explosiones en el aeropuerto de Kabul, que contribuyeron a reforzar la aversión al riesgo. El Promedio Industrial Dow Jones cayó 192,38 puntos, o un 0,54%, a 35.213,12 unidades, mientras que el S&P 500 perdió 26,19 puntos, o un 0,58%, a 4.470 unidades. El Nasdaq bajó 96,05 puntos, o un 0,64%, a 14.945,81.

Comentario de Principales Divisas Internacionales

El dólar subió el jueves desde mínimos de una semana, después de que dos presidentes regionales de la Reserva Federal sugirieron un ritmo más rápido de reducción de compras de activos del banco central estadounidense, comentarios que impulsaron al billete verde hacia una resistencia clave. El índice dólar, que compara al billete verde con una cesta de seis destacadas monedas, avanzó un 0,23%, a 93,039 puntos, un nivel de resistencia clave. Es probable que el mercado descunte lo que dijo Bullard, en parte porque es un miembro sin voto en el comité que fija la política de la Fed, pero "su voz es oída en la sala, por lo que hay que asumir que tiene algo de impacto", dijo Ricchiuto.

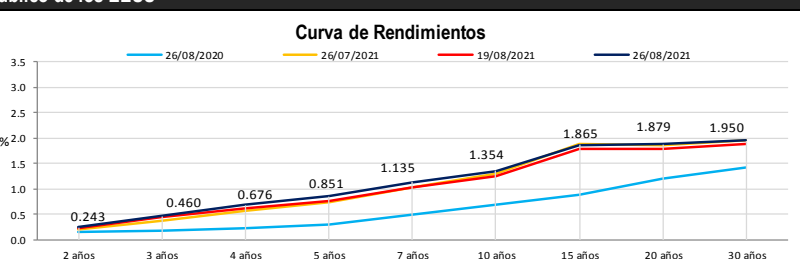
	Producto Bruto Interno (%)				
	2018	2019	2020	2021*	2022*
- Mundo	3.6	2.8	-3.2	6.0	4.9
- Estados Unidos	2.9	2.2	-3.5	7.0	4.9
- Eurozona	1.9	1.3	-6.5	4.6	4.3
- Alemania	1.5	0.6	-4.8	3.6	4.1
- China	6.6	6.0	2.3	8.1	5.7
- Japón	0.8	0.0	-4.7	2.8	3.0

Fuente: Fondo Monetario Internacional - Actualización Perspectivas de la economía mundial julio 2021 *Proyecciones

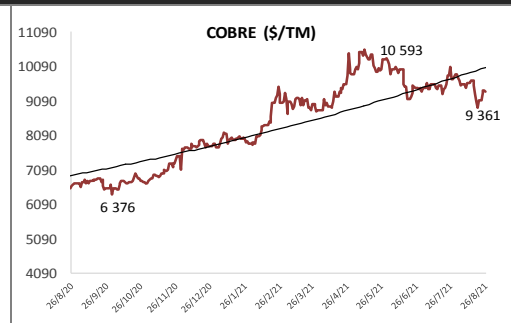
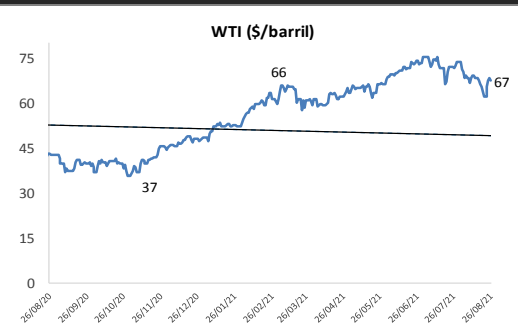
COMMODITIES	Hoy	Ayer	Var - 1d	Var - 7d	Var - 30d	YTD 2021
Oro (\$/oz)	1 792.2	1 790.7	1.5	12.0	- 6.6	- 104.3
Plata (\$/oz)	23.5	23.9	-0.3	0.3	-1.1	- 2.8
Cobre (\$/TM)	9 360.8	9 391.7	- 30.9	458.6	-348.2	1 609.4
Zinc (\$/TM)	2 992.3	3 015.5	- 23.2	39.3	44.3	262.9
Estaño (\$/TM)	33 855.0	33 540.0	315.0	367.0	-1 904.0	13 310.5
Plomo (\$/TM)	2 443.5	2 469.0	- 25.5	- 24.5	58.5	467.8
WTI (\$/barril)	67.4	68.5	- 1.1	3.7	- 4.3	19.1
Brent (\$/barril)	70.4	72.1	- 1.7	3.6	- 4.5	19.2

Bonos del Tesoro Público de los EEUU

Treasurías	Hoy Yield	Variación (en pbs)		
		1 día	YTD 2021	1 año
2 Años	0.24	0.20	11.96	9.02
3 Años	0.46	0.54	29.23	28.21
5 Años	0.85	2.65	49.00	56.24
10 Años	1.35	0.51	43.77	66.58
15 Años	1.87	-0.30	73.11	97.32
20 Años	1.88	-0.38	43.61	68.35
30 Años	1.95	-0.68	30.34	54.13



Comportamiento de los precios de Commodities



Fuente: Bloomberg, Reuters

Este reporte se publica con fines informativos. El Banco de la Nación no se responsabiliza por cualquier error u omisión en su contenido, ni con los resultados de las decisiones de inversión por parte de los inversionistas.

Jefe de Estadística y Estudios Económicos: Erick Mendoza La Torre
Teléfono: 5192000 - anexo 96052