

Mercado Nacional y Regional

27 de abril de 2021

Los principales índices de la Bolsa de Valores de Lima bajaron, con negocios que sumaron 57 millones de soles, presionados por el descenso de las principales acciones del sector minero, construcción, y agrario, en medio del comportamiento diferenciado del sector consumo y financiero. El índice General de la BVL bajó 0.65%, a 19 185.2 puntos, y el índice selectivo de las 25 acciones más líquidas perdió 0.86%, a 24 272.38 puntos. Bajaron los precios de las acciones mineras Cerro Verde (-2.22%, a 18.09 dólares), Volcan (-3.03%, a 0.64 soles), Buenaventura (-2.08%, a 9.91 dólares), Southern Copper (-0.28%, a 72.35 dólares), Brocal (-5.23%, a 2.9 soles), Minsur (-1.83%, a 2.15 soles), del sector construcción Ferreyros (-3.53%, a 1.64 soles), C. Pacasmayo (-2.91%, a 5 soles), la agraria Casagrande (-1.77%, a 4.43 soles). También bajo Alcorp (-2.05%, a 4.09 soles).

	Índice Cierre	Var 1-d%	Var 30-d%	YTD 2021
Lima (IGBVL)	19 185	-0.65	-10.39	-7.86
Lima (ISBVL)	24 272	-0.86	-15.66	-3.68
Bogotá (COLCAP)	1 293	0.51	-1.62	-10.07
Buenos Aires (MERVAL)	48 962	2.15	5.43	-4.42
México (IPC)	48 812	-0.23	3.02	10.77
Santiago (IPSA)	4 749	-2.39	-2.18	13.68
Sao Paulo (IBOVESPA)	119 388	-1.00	4.01	0.31

Fuente: Bloomberg - BVL

Tipo de cambio / PAE-Mype otorgará desde mayo créditos con tasas del 2% al 7%

El sol se apreció en 0.05%, a S/ 3.84 frente al dólar, luego de siete sesiones a la baja, en medio de la intervención del Banco Central de Reserva (BCR) en el mercado spot con 39 millones de dólares y swaps cambiarios ventas por 664 millones de soles, en una sesión donde se negociaron US\$ 308.6 millones. El BCRP ha vendido en lo que va del año US\$ 2 710 millones. En la sesión, el BCRP realizó Depósitos a 1 semana por S/ 1 718 y Depósitos O/N por S/ 16 747.5 millones a una tasa de interés promedio de 0.25%, respectivamente. En el año 2020 el sol se depreció un 9.27%, y en lo que va del 2021 perdió 6.11%. A nivel regional la mayoría de las monedas y las bolsas de valores de América Latina cerraron en rojo, en medio del avance de la pandemia en la región y fortalecimiento global del dólar, con los mercados enfocados a la reunión de dos días de política monetaria de la Reserva Federal de Estados Unidos.

Con el objetivo de seguir reactivando a las micro y pequeñas empresas (mype) del país, a partir de mayo estará disponible el programa PAE-Mype con un fondo de 2,000 millones de soles para préstamos de capital, indicó el ministro de la Producción, José Luis Chicoma Lúcar. "Tenemos buenas noticias para las mype, desde mayo podrán acceder al PAE-Mype, que ofrecerá créditos con tasas del 2% al 7%, frente al 40% o 50% que usualmente conseguían", afirmó. Así lo señaló el titular del Ministerio de la Producción (Produce) tras participar en la presentación de terrazas gastronómicas en el distrito de Magdalena.

Fuente: Datatec, MEF, BCRP, INEI, CEPAL, Reuters, Gestión, El Peruano, COMEX

Producción Minería e Hidrocarburos cayó 5.3% en febrero. M. de la Producción: si minería no es sostenible no será competitiva a futuro

El Banco Central de Reserva del Perú informó que la producción del sector minería e hidrocarburos se redujo 5,3 por ciento en febrero, principalmente por la menor producción de oro y petróleo. Mientras que la producción de cobre se incrementó 1,0 por ciento en febrero por la mayor producción de Antamina y Chinalco, pero fue aminorado por una menor producción de Southern, Cerro Verde, Las Bambas y Constanza. La producción de oro se redujo 25,5 por ciento respecto al mismo mes del año previo, por la caída generalizada en la mayoría de las empresas de la gran y mediana minería, así como de la producción artesanal. Respecto al sector hidrocarburos, este disminuyó 20,8 por ciento en febrero. En este sector, la producción de petróleo se redujo 44,7 por ciento por la paralización de producción de los lotes 192, 8, 67 y Z-1, además de la menor producción del lote 95. La producción de líquidos de gas natural se redujo 8,7 por ciento y 9,4 por ciento, respectivamente; por la menor producción del lote 57, por un mantenimiento programado de válvulas del ducto Kinteroni desde el 26 de enero al 2 de febrero. Asimismo, se redujo la producción del lote 88 por menor demanda interna. De otro lado, el Ministro de la Producción detalló que en el 2020 la industria de la minería representó el 9,9% del PBI nacional y sus exportaciones representaron más del 60,8% de la canasta exportadora peruana, alcanzando los US\$ 25,800 millones anuales. A ello se le suma un 3% de aporte al PBI por los proveedores mineros, con una proyección estimada de crecimiento hasta del 7,8% del PBI global al año 2038. Pese a estas cifras, el ministro indicó que el sector también tiene importantes desafíos, principalmente los vinculados con los conflictos sociales. "En marzo de este año la Defensoría del Pueblo, ha identificado 125 conflictos socio ambientales, de los cuales el 64% se asocian a la actividad minera", sostuvo durante el foro PERUMIN- Edición Bicentenario en la conferencia magistral "Impacto de la minería en la región sur", organizado por el Instituto de Ingenieros de Minas del Perú (IIMP).

Fuente: Reuters, BCRP, INEI, Gestión, Sociedad Nacional de Minería, Petróleo y Energía, Superintendencia del Mercado de Valores, FMI, Banco Mundial

Riesgo País (Embi+)	Spread				Clasificación Fitch Riesgo Soberano
	Hoy	-1d	-7d	-30d	
Mdos. Emergentes	365	363	366	371	
Argentina	1 545	1 558	1 594	1 577	C
Brasil	282	283	285	299	BB-
Colombia	244	239	230	227	BBB-
Chile*	127	128	127	124	A-
Ecuador*	785	770	819	1 219	B-
México	213	212	209	209	BBB-
Panamá	165	166	159	147	BBB
Perú	153	156	147	129	BBB+
Uruguay*	134	134	124	129	BBB
Venezuela	18 536	18 409	18 031	19 279	WD

Fuente: Reuters EMBI PLUS * EMBIGlobal

Monedas	Cotización por US\$	Variación %			
		-1d	-7d	-30d	YTD 2021
Sol	3.84	-0.05	3.92	2.89	6.11
Real Brasileño	5.45	0.23	-2.15	-5.34	4.92
Peso Mexicano	20.04	0.96	0.40	-2.62	0.85
Peso Chileno	701.40	-0.48	0.72	-4.26	-1.18
Peso Argentino	93.33	0.06	0.39	1.62	11.00
Peso Colombiano	3 716.00	0.62	2.05	0.78	8.83

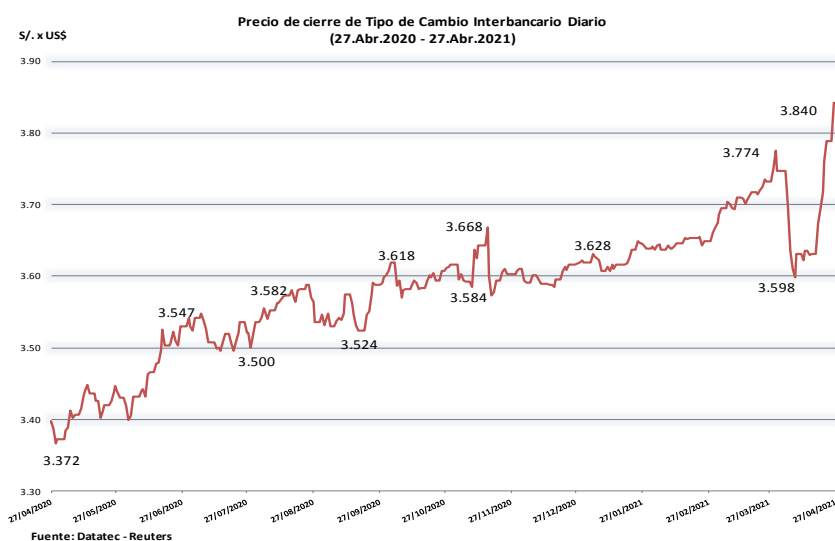
Fuente: Reuters, Bloomberg, Datatec

Tasas de Interés Diarias del Sistema Bancario (Prom.)

Tasas Activas	Moneda Nacional			Moneda Extranjera		
	Hoy	-1d	-30d	Hoy	-1d	-30d
Corporativo	1.84	1.92	2.16	4.04	1.72	1.74
Microempresas	32.31	32.36	33.09	33.13	5.65	5.00
Consumo	38.65	38.44	38.89	41.38	33.58	34.13
Hipotecario	5.85	5.85	5.90	6.77	5.15	5.12
Tasas Pasivas	Moneda Nacional			Moneda Extranjera		
Ahorro	0.12	0.12	0.12	0.26	0.04	0.04
Plazo	0.08	0.08	0.07	1.36	0.05	0.05
CTS	2.94	2.95	2.45	3.54	1.51	1.55

Fuente: SBS

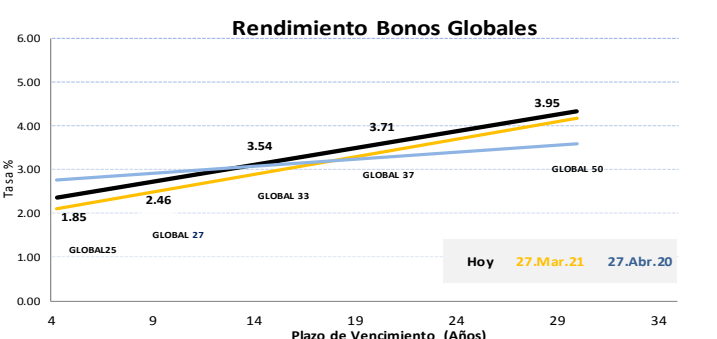
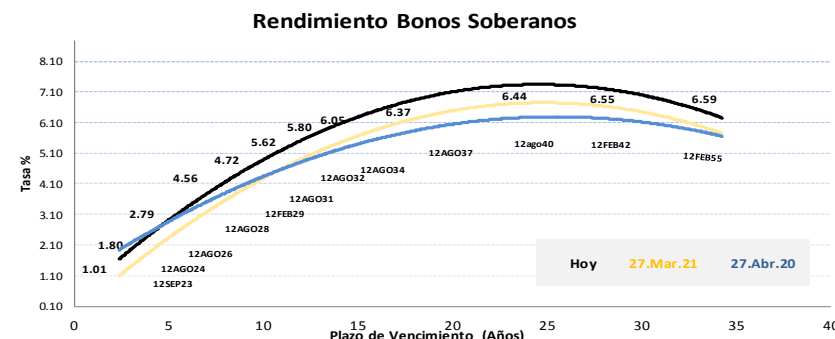
Evolución de Indicadores Económicos: Perú



Fuente: Datatec - Reuters

Estructura porcentual 2020	Sector Minería e Hidrocarburos (Variación porcentual con respecto a similar periodo del año anterior)				
	2021		2021		
	Febrero	Contribución	Enero - Febrero	Contribución	
Minería metálica	84,6	-2,2	-1,8	-4,8	-4,0
Cobre	48,0	1,0	0,4	-3,6	-1,6
Oro	8,2	-25,5	-2,6	-26,5	-2,7
Zinc	11,0	15,2	1,7	5,4	0,6
Molibdeno	8,1	-0,7	-0,1	10,0	0,7
Plata	4,9	-14,4	-0,8	-13,7	-0,8
Hierro	2,4	-9,3	-0,3	2,1	0,1
Plomo	1,8	-10,0	-0,2	-11,6	-0,2
Estaño	0,3	8,8	0,0	5,3	0,0
Hidrocarburos	15,4	-20,8	-3,5	-18,2	-3,0
Petróleo	4,0	-44,7	-2,5	-42,7	-2,4
Líquidos de gas natural	7,6	-8,7	-0,6	-5,0	-0,4
Gas natural	3,8	-9,4	-0,4	-7,2	-0,3
Minería e Hidrocarburos	100,0	-5,3	-5,3	-7,0	-7,0

FUENTE: BCRP



Este reporte se publica con fines informativos. El Banco de la Nación no se responsabiliza por cualquier error u omisión en su contenido, ni con los resultados de las decisiones de inversión por parte de los inversionistas.

Jefe de Estadística y Estudios Económicos: Erick Mendoza La Torre
Teléfono: 5192000 - anexo 96052

Mercado Internacional

27 de abril de 2021

HECHOS DE IMPORTANCIA

La cuota de China en las exportaciones mundiales ha aumentado durante la pandemia del COVID-19 hasta acercarse al 15%, pero su dominio podría llegar pronto a su cúspide a medida que crece la demanda interna y aumenta el costo de la mano de obra, dijo el martes la CNUCYD, una agencia de la ONU. En 2020, China tuvo la mayor participación en las exportaciones mundiales de bienes, con un 14,7% del total, frente al 13,2% de 2019, según datos de la Conferencia de las Naciones Unidas sobre Comercio y Desarrollo (CNUCYD). Estados Unidos quedó en segundo lugar, con un 8,1%, y Alemania en tercero, con un 7,8%. Los primeros datos de este año sugieren una continuación de la tendencia, con un aumento de las exportaciones chinas de casi el 50% interanual hasta los 710.000 millones de dólares en el primer trimestre, según los datos de CNUCYD. "En general, es probable que China siga siendo el principal exportador mundial en un futuro próximo", señala el comentario de la CNUCYD. "Sin embargo, su dominio de las exportaciones en la economía mundial puede estar acercándose a su máximo".

La confianza de los consumidores estadounidenses se disparó en abril a un máximo de 14 meses, ya que el avance de la vacunación contra el COVID-19 y más estímulo fiscal permitieron la reapertura de más negocios de servicios, impulsando la demanda y la contratación por parte de las empresas. La optimista encuesta del Conference Board del martes, que también mostró un fuerte aumento de los planes de vacaciones, sugirió que la economía seguía avanzando a principios del segundo trimestre, tras lo que parece haber sido un sólido crecimiento en los tres primeros meses del año, que muchos economistas consideran el segundo más fuerte desde 2003. Se espera que el crecimiento económico de este año sea el mayor en casi cuatro décadas. El índice de confianza de los consumidores del Conference Board alcanzó una lectura de 121,7 este mes. Se trata del nivel más alto desde febrero de 2020, justo antes del inicio de la pandemia del COVID-19, y sigue al 109,0 en marzo. Es el cuarto aumento mensual consecutivo del índice. De otro lado, el índice de precios de la vivienda S&P CoreLogic Case-Shiller se disparó un 12% en febrero respecto de hace un año, el más rápido desde febrero de 2006, tras subir un 11,2% en enero. La aceleración de la inflación de los precios de la vivienda fue corroborada por un tercer informe que mostró que el índice de precios de la vivienda de la Agencia Federal de Financiación de la Vivienda se disparó un 12,2% interanual en febrero, tras aumentar un 12,1% en enero.

	Cierre	Var 1-d%	Var 30-d%	YTD% 2021
DOW JONES (EE.UU)	33 985	0.01	2.76	11.04
NASDAQ (EE.UU)	14 090	-0.34	7.24	9.33
S&P 500 (EE.UU)	4 187	-0.02	5.34	11.47
FTSE (Inglaterra)	6 945	-0.26	3.03	7.50
DAX (Alemania)	15 249	-0.31	3.39	11.16
NIKKEI (Japón)	28 992	-0.46	-0.63	5.64
SHANGAI (China)	3 443	0.04	0.71	-0.88

Comentario de la Bolsa de Valores de Estados Unidos
Los tibios resultados de Tesla y 3M pesaron en Wall Street el martes, y los principales índices terminaron con resultados dispares, ya que los inversores se concentraron en la ola de reportes de ganancias de Microsoft, Alphabet y otras grandes empresas. El Promedio Industrial Dow Jones subió 3,36 puntos, o un 0,01% a 33.984,93 unidades, mientras que el S&P 500 bajó 0,90 puntos, o un 0,02%, a 4.186,72 unidades. El Nasdaq Composite bajó 48,56 puntos, o un 0,34%, a 14.090,22 puntos. "Todo el mundo está esperando a ver las grandes ganancias tecnológicas después de la campaña de hoy. Si son buenas, creo que tendremos un gran impulso positivo. Si son decepcionantes, podríamos tener una semana muy volátil", dijo Jake Dollarhide, director ejecutivo de Longbow Asset Management.

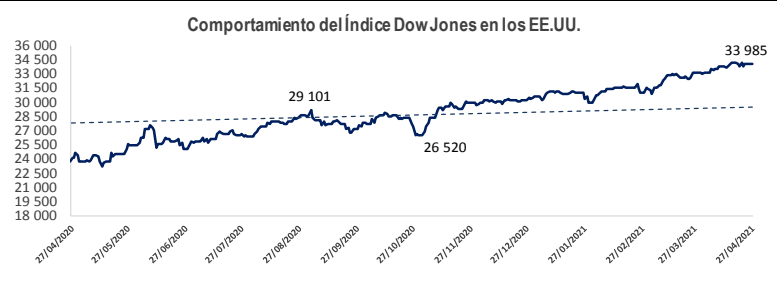
Monedas	Cierre Spot	Variación %			
		1 d	7 d	30 d	YTD 2021
EURO (\$/€)	1.2090	0.06	0.47	2.49	-1.01
YEN Japonés (¥/\$)	108.6800	0.56	0.56	-0.88	5.27
LIBRA (\$/£)	1.3912	0.12	-0.17	0.91	1.75
FRANCO Suizo (fr/\$)	0.9134	-0.05	-0.26	-2.72	3.20
YUAN Chino (¥/\$)	6.4830	-0.02	-0.23	-0.89	-0.64

Comentario de Principales Divisas Internacionales
El dólar estuvo mixto frente a los principales pares el martes, ganando frente al yen y las divisas de materias primas, y los inversores esperaban tiempo antes de una decisión política de la Reserva Federal el miércoles. Mientras tanto, el yen tuvo problemas después de que el Banco de Japón mantuvo la política monetaria en suspenso y proyectó que la inflación no alcanzará su objetivo clave del 2% hasta principios de 2023. La mayoría de los analistas anticipa que la Fed mantendrá sin cambios su estrategia y programas de estímulos en un comunicado que se espera el miércoles sobre la guía de tasas de interés y perspectivas económicas.

Bancos Centrales - Tasas Referenciales	Hoy	Variación (en pbs)			
		1 semana	1 mes	1 año	
EE.UU.	0.25	0.25	0	0	
ZONA EURO	0.00	0.00	0	0	
INGLATERRA	0.10	0.10	0	0	
CANADÁ	0.25	0.25	0	0	
JAPÓN	-0.10	-0.10	0	0	

	Producto Bruto Interno (%)				
	2018	2019	2020	2021*	2022*
- Mundo	3.6	2.8	-3.3	6.0	4.4
- Estados Unidos	2.9	2.2	-3.5	6.4	3.5
- Eurozona	1.9	1.3	-6.6	4.4	3.8
- Alemania	1.5	0.6	-4.9	3.6	3.4
- China	6.6	6.1	2.3	8.4	5.6
- Japón	0.8	0.7	-4.8	3.3	2.5

Fuente: Reuters



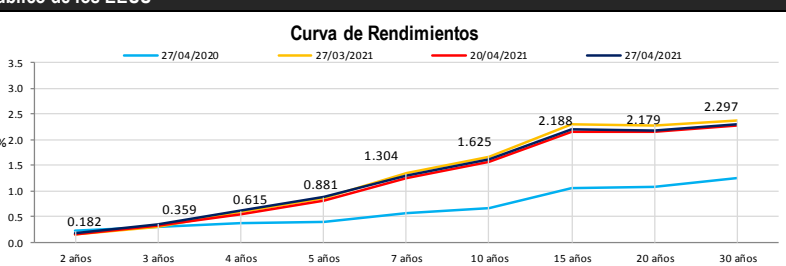
Fuente: Fondo Monetario Internacional - Actualización Perspectivas de la economía mundial abril 2021 *Proyecciones

COMMODITIES	Hoy	Ayer	Var - 1d	Var - 7d	Var - 30d	YTD 2021
Oro (\$/oz)	1 776.7	1 780.2	-3.5	-0.6	44.7	-119.8
Plata (\$/oz)	26.2	26.2	0.0	0.4	1.2	-0.1
Cobre (\$/TM)	10 456.5	9 806.2	650.4	1 144.2	1,444.0	2 705.1
Zinc (\$/TM)	2 907.0	2 900.5	6.5	113.5	90.8	177.7
Estaño (\$/TM)	28 315.0	28 250.0	65.0	165.5	455.0	7 770.5
Plomo (\$/TM)	2 067.0	2 055.5	11.5	60.0	139.0	91.3
WTI (\$/barril)	63.0	62.0	1.0	0.4	2.1	14.7
Brent (\$/barril)	66.3	65.5	0.8	0.9	2.5	15.0

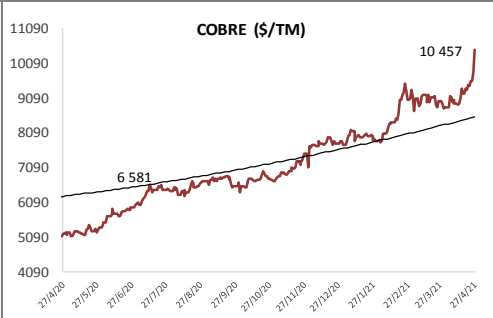
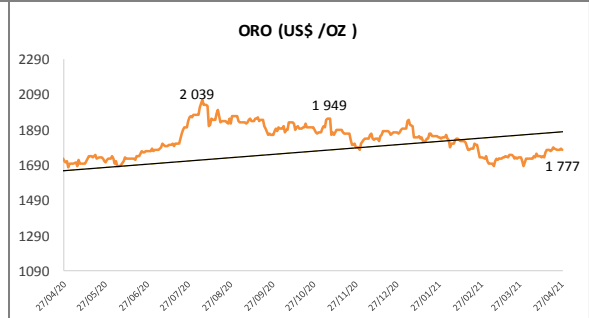
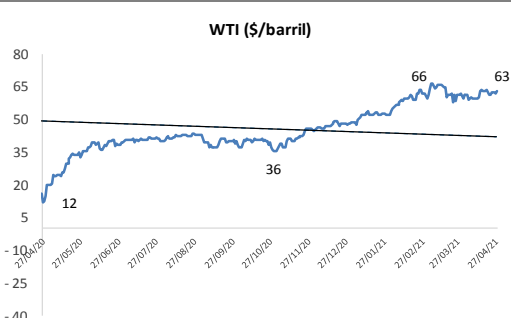
Precios Spot

Bonos del Tesoro Público de los EEUU

Treasuries	Hoy Yield	Variación (en pbs)		
		1 día	YTD 2021	1 año
2 Años	0.18	1.21	5.88	-4.22
3 Años	0.36	1.59	19.15	6.91
5 Años	0.88	5.01	52.04	47.62
10 Años	1.63	5.68	70.87	96.12
15 Años	2.19	5.11	105.38	112.41
20 Años	2.18	5.10	73.64	110.84
30 Años	2.30	5.28	65.11	103.83



Comportamiento de los precios de Commodities



Fuente: Bloomberg, Reuters

Este reporte se publica con fines informativos. El Banco de la Nación no se responsabiliza por cualquier error u omisión en su contenido, ni con los resultados de las decisiones de inversión por parte de los inversionistas.

Jefe de Estadística y Estudios Económicos: Erick Mendoza La Torre
Teléfono: 5192000 - anexo 96052