

Mercado Nacional y Regional

Los principales índices de la Bolsa de Valores de Lima subieron, en una sesión donde se negociaron sólo S/ 13 millones, en víspera de un feriado, y apoyado principalmente por el avance de las acciones mineras, construcción y consumo. El índice General de la BVL subió 3.26% a 17 444.24 puntos, y el índice selectivo de las 25 acciones más líquidas ganó 4.41%, a 23 136.4 puntos. Subieron los precios de las mineras Cerro Verde (6.52%, a 16 dólares), Volcan (15.06%, a 0.443 soles), Buenaventura (6.46%, a 7.75 dólares), Southern Copper (2.83%, a 62.85 dólares), las del sector construcción Ferreyros (4.24%, a 1.72 soles), Sider (6%, a 1.06 soles), Unacem (8.13% a 1.33 soles), Corare (6.19%, a 1.03 soles), los de consumo Alicorp (4.89%, a 4.72 soles), Backus (1.16%, a 16.5 soles). También subió el conglomerado financiero Credicorp (0.96%, a 103.75 dólares).

	Índice Cierre	Var 1-d%	Var 30-d%	YTD 2021
Lima (IGBVL)	17 444	3.26	-7.09	-16.22
Lima (ISBVL)	23 136	4.41	-5.36	-8.18
Bogotá (COLCAP)	1 326	0.88	6.63	-7.82
Buenos Aires (MERVAL)	73 204	2.31	9.99	42.90
México (IPC)	52 426	0.26	2.11	18.97
Santiago (IPSA)	4 459	0.35	6.88	6.75
Sao Paulo (IBOVESPA)	120 678	1.65	-4.44	1.40

Fuente: Bloomberg - BVL

Tipo de cambio / Congreso peruano respalda a gabinete del Presidente Pedro Castillo que apunta a reformas

El sol se depreció un 0.34%, a S/ 4.084 frente al dólar, con negocios que ascendieron a US\$ 328 millones. El BCRP intervino en el mercado spot con US\$ 5 millones, acumulando en el año ventas por US\$ 6 640 millones. Colocó Swap cambiario ventas a 2 meses por S/ 340 millones a la tasa de interés de 0.6%. También se colocaron Swap de Tasa de interés a 6 y 9 meses por S/ 400 millones, y S/ 150 millones, respectivamente, y Repo para proveer dólares a 2 semanas por US\$ 94 millones a la tasa de interés promedio de 0.35%. Se subastaron CDV a 3 meses por S/ 300 millones. Depósitos a 1 semana por S/ 2 000.1 millones, y Depósitos O/N por S/ 15 118 millones. En el año 2020 el sol se depreció un 9.27%, y en lo que va del 2021 perdió 12.85%.

El Congreso peruano respaldó el viernes al primer gabinete del Presidente Pedro Castillo, una decisión que allanaría el camino del gobierno que planea elevar la inversión social con mayores impuestos a la industria minera. Bellido, Primer Ministro, dijo que el Gobierno solicitará al Congreso poderes para legislar en materia tributaria y salud pública en momentos en que Perú es duramente golpeado por el COVID-19. "Tenemos que obtener más recursos aprovechando los precios altos de la minería que están generando sobreganancias. Eso lo haremos resguardando la competitividad del sector", dijo en el Congreso el Ministro de Economía, Pedro Francke. "De ninguna manera queremos matar la gallina de los huevos de oro", acotó.

Perú eleva proyección crecimiento económico para este año a 10,5%

Perú elevó su proyección de crecimiento económico para este año al 10,5% por una fuerte recuperación productiva y mayores precios internacionales de los metales, pese a un escenario de incertidumbre al inicio del gobierno del presidente Pedro Castillo. La nueva estimación oficial para 2021 es mayor a la expansión del 10,0% proyectada en abril durante el gobierno anterior, sostuvo el Ministerio de Economía y Finanzas. Para el 2022 el Gobierno mantuvo su proyección de crecimiento de 4,8%. La economía de Perú, el segundo mayor productor mundial de cobre, se contrajo un 11% el año pasado, cuando el país fue duramente golpeado por unas prolongadas restricciones y cierre de actividades productivas debido a la pandemia del coronavirus.

En un informe de nuevas proyecciones macroeconómicas, clave para elaborar el presupuesto público, el ministerio estimó que el déficit fiscal para este año bajará a un 4,7% del Producto Interno Bruto (PIB) desde un 5,4%/PIB proyectado anteriormente. Para el próximo año el ministerio dijo que el déficit fiscal será de un 3,7%/PIB, mayor a la proyección previa de 3,4%/PIB. "El déficit fiscal se reducirá gradualmente hasta llegar a 1,0% del PIB en 2025 y en adelante, un año antes que lo previsto anteriormente", afirmó el ministerio en un comunicado. La recuperación de la economía se producirá además ayudada por un mayor gasto público e inversión. "La inversión privada se ha revisado al alza en línea con la ejecución y creciera 20,0% en 2021 y retornaría a sus niveles pre pandemia", agregó la cartera. Entre otras proyecciones, el Gobierno de Castillo prevé un superávit en la balanza comercial de 15.450 millones de dólares para este año, desde los 11.619 millones de dólares anterior, en momentos que los precios de los minerales, principalmente el cobre, se mantienen altos. El superávit aumentará a 16.740 millones de dólares en el 2022, mayor a los 13.008 millones calculados antes, agregó.

Fuente: Reuters, BCRP, INEI, Sociedad Nacional de Minería, Petróleo y Energía, Superintendencia del Mercado de Valores, FMI, Banco Mundial

Riesgo País (Embi+)	Spread				Clasificación Fitch Riesgo Soberano
	Hoy	-1d	-7d	-30d	
Mdos. Emergentes	356	356	366	374	
Argentina	1 538	1 545	1 598	1 600	C
Brasil	309	312	320	300	BB-
Colombia	276	277	292	292	BB+
Chile*	136	134	142	149	A-
Ecuador*	775	775	842	801	B-
México	205	205	214	217	BBB-
Panamá	163	163	172	173	BBB
Perú	145	146	153	154	BBB+
Uruguay*	131	132	141	147	BBB
Venezuela	23 974	23 948	23 284	24 170	WD

Fuente: Reuters EMBI PLUS * EMBIGlobal

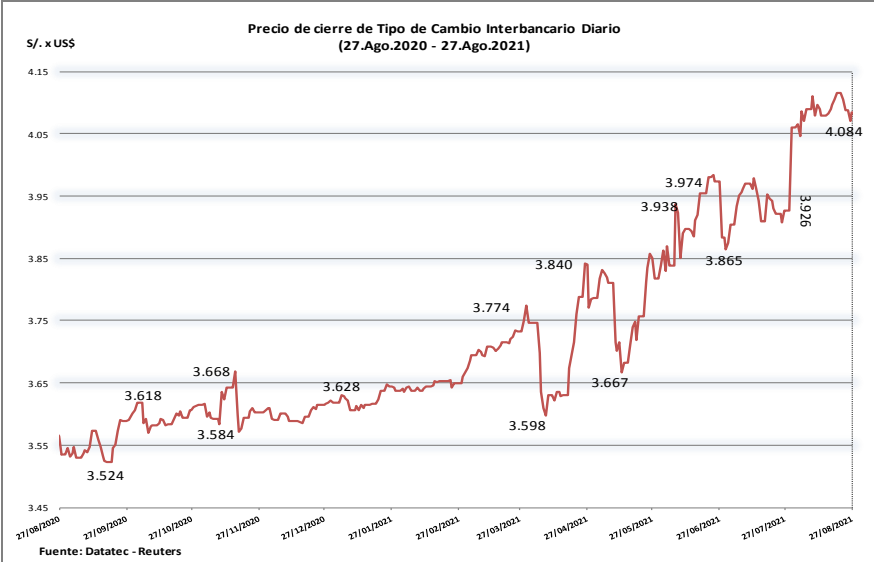
Monedas	Cotización por US\$	Variación %			
		-1d	-7d	-30d	YTD 2021
Sol	4.08	0.34	-0.78	4.02	12.85
Real Brasileño	5.20	-1.00	-3.30	1.64	0.12
Peso Mexicano	20.19	-0.78	-0.76	1.44	1.62
Peso Chileno	782.38	-0.49	-0.45	2.75	10.23
Peso Argentino	97.36	0.04	0.15	0.78	15.80
Peso Colombiano	3 824.91	-1.06	-1.17	-1.10	12.02

Fuente: Reuters, Bloomberg, Datatec

Tasas de Interés Diarias del Sistema Bancario (Prom.)									
Tasas Activas	Hoy	Moneda Nacional			Hoy	Moneda Extranjera			
		-1d	-30d	-360d		-1d	-30d	-360d	
Corporativo	1.87	1.87	2.25	2.72	1.92	1.92	1.95	2.68	
Microempresas	31.84	31.84	32.50	4.42	18.27	18.27	14.58	10.61	
Consumo	39.60	39.60	39.50	39.30	33.45	33.45	32.64	34.84	
Hipotecario	6.10	6.10	5.88	6.82	5.36	5.36	5.25	6.16	
Tasas Pasivas	Hoy	Moneda Nacional			Hoy	Moneda Extranjera			
Ahorro	0.12	0.12	0.12	0.16	0.04	0.04	0.04	0.04	
Plazo	0.22	0.22	0.23	0.13	0.40	0.40	0.49	0.07	
CTS	2.83	2.83	2.83	3.20	1.27	1.27	1.28	1.18	

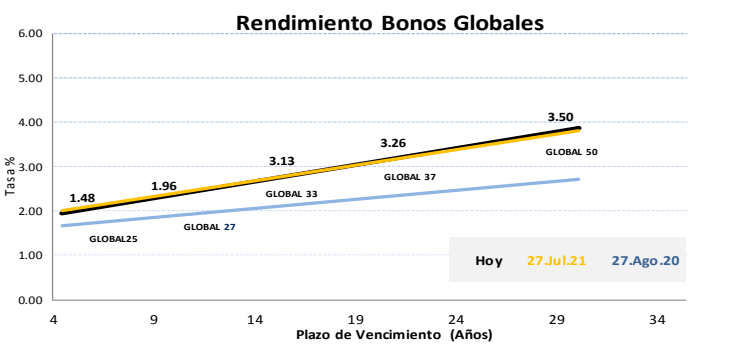
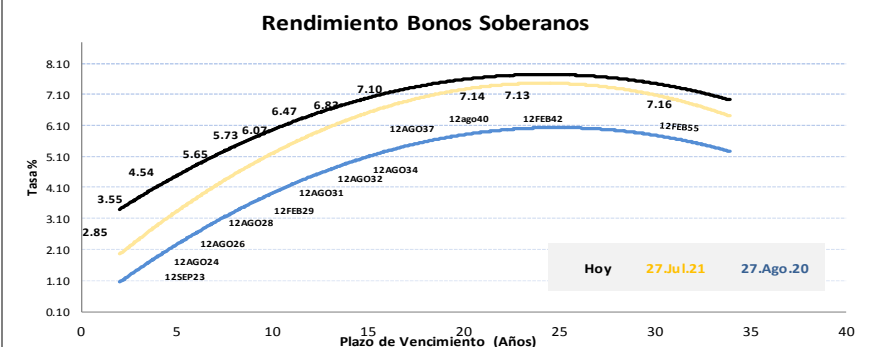
Fuente: SBS

Evolución de Indicadores Económicos: Perú



PERÚ: ESTIMACIÓN Y PROYECCIONES PBI POR SECTORES (Var. % real anual)							
	Peso del año base 2007	2021	2022	2023	2024	2025	Promedio 2023-2025
Agropecuario	6,0	1,4	3,8	4,0	4,0	4,0	4,0
Agricultura	3,8	1,8	4,0	4,3	4,3	4,3	4,3
Pecuaria	2,2	1,0	3,4	3,4	3,4	3,4	3,4
Pesca	0,7	4,2	2,8	2,2	3,2	3,4	3,0
Minería e hidrocarburos	14,4	8,6	8,6	3,9	2,8	1,2	2,6
Minería metálica	12,1	10,4	8,5	4,4	3,2	1,4	3,0
Hidrocarburos	2,2	-0,8	9,0	1,1	0,0	0,0	0,4
Manufactura	16,5	15,4	4,5	4,1	4,0	3,6	3,9
Primaria	4,1	9,1	5,7	4,4	4,4	4,0	4,3
No primaria	12,4	18,2	4,0	3,9	3,8	3,5	3,7
Electricidad y agua	1,7	7,9	4,5	4,3	4,0	3,6	4,0
Construcción	5,1	25,5	5,2	4,4	4,0	4,0	4,2
Comercio	10,2	14,3	4,6	4,4	3,9	3,5	4,0
Servicios	37,1	7,9	4,7	4,7	4,6	4,0	4,5
PBI	100,0	10,5	4,8	4,5	4,2	3,6	4,1
PBI primario	25,2	6,6	6,7	4,0	3,3	2,4	3,2
PBI no primario^a	66,5	11,5	4,7	4,6	4,4	3,9	4,3

FUENTE: BCRP - INEI ELABORACIÓN Y PROYECCIONES: MEF



Este reporte se publica con fines informativos. El Banco de la Nación no se responsabiliza por cualquier error u omisión en su contenido, ni con los resultados de las decisiones de inversión por parte de los inversionistas.

Jefe de Estadística y Estudios Económicos: Erick Mendoza La Torre
Teléfono: 5192000 - anexo 96052

Mercado Internacional

HECHOS DE IMPORTANCIA

El presidente de la Reserva Federal, Jerome Powell, rechazó el viernes las preocupaciones de que el rápido aumento de los precios podría convertirse en una característica duradera de la economía, obligando al banco central a subir las tasas de interés e interrumpir la recuperación. Pero para subir las tasas de interés, la Fed ha dicho que la economía debe superar una prueba más estricta, que incluye no solo el pleno empleo, sino también la inflación que parece encaminada a superar el 2% durante algún tiempo. Pese a que algunos otros funcionarios de la Fed han dicho que creen que la inflación ya está promediando esa elusiva meta, Powell no se comprometió. "El tiempo dirá si hemos alcanzado el 2% en una base sostenible". El presidente de Fed dijo que hay una recuperación económica en curso en Estados Unidos y explicó por qué no hay apuro por endurecer la política monetaria, señalando que el aumento de la inflación es temporal, pero no ofreció señales sobre cuándo el banco central planea recortar sus compras de activos más allá de decir que podría ser "este año". Sostuvo que quiere evitar perseguir una inflación "transitoria" y potencialmente desalentar el crecimiento del empleo en el proceso, en efecto una defensa del nuevo enfoque del organismo. Sobre la separada y posible inminente decisión de comenzar a reducir sus 120.000 millones de dólares en compras mensuales de activos, Powell afirmó que concuerda con la mayoría de sus colegas de que si el aumento del empleo sigue "sería apropiado (...) este año".

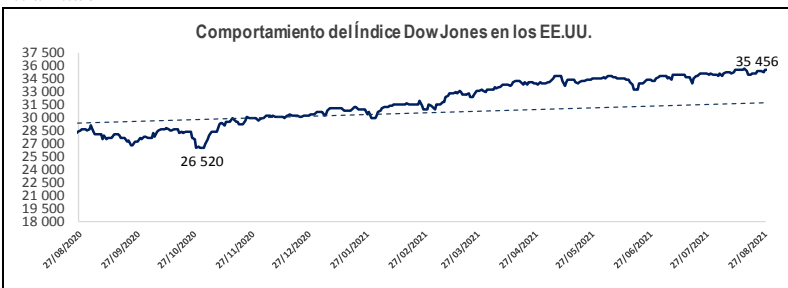
Los contratos para comprar viviendas usadas en Estados Unidos bajaron por segundo mes consecutivo en julio, por una oferta limitada que no ha podido seguir el ritmo de la demanda de los posibles compradores. La Asociación Nacional de Agentes Inmobiliarios (NAR) dijo que su Índice de Ventas Pendientes de Casas, basado en los contratos firmados el mes pasado, bajó un 1,8% después de una caída revisada del 2,0% en junio. Los contratos de viviendas pendientes se consideran un indicador de la salud del mercado inmobiliario porque se convierten en ventas uno o dos meses después. Los precios de las casas han subido en todo el país en gran parte debido a la limitada oferta, con el precio medio de las viviendas unifamiliares nuevas superando los 390.000 dólares y el de las existentes justo por debajo de los 360.000 dólares. Otro dato, señaló que la confianza económica de la zona euro se redujo más de lo previsto en agosto, desde el máximo histórico de julio, afectado por una fuerte caída del optimismo en Francia y los Países Bajos, mientras que las expectativas de precios de venta alcanzaron su máximo. El índice de confianza de la Comisión Europea se redujo a 117,5 en agosto desde el máximo histórico de 119,0 en julio. El optimismo se deterioró en todos los sectores principales: en la industria, servicios, y entre los consumidores. No obstante, las expectativas de precios de venta en la industria, que anuncian probables presiones inflacionistas futuras, alcanzaron un récord en agosto.

	Cierre	Var 1-d%	Var 30-d%	YTD% 2021
DOW JONES (EE.UU)	35 456	0.69	1.50	15.84
NASDAQ (EE.UU)	15 130	1.23	2.49	17.39
S&P 500 (EE.UU)	4 509	0.88	2.47	20.06
FTSE (Inglaterra)	7 148	0.32	1.87	10.64
DAX (Alemania)	15 852	0.37	1.81	15.55
NIKKEI (Japón)	27 641	-0.36	0.22	0.72
SHANGAI (China)	3 522	0.59	4.78	1.41

Monedas	Cierre Spot	Variación %			YTD 2021
		1 d	7 d	30 d	
EURO (\$/€)	1.1793	0.37	0.83	-0.41	-3.44
YEN Japonés (¥/\$)	109.8200	-0.23	0.02	-0.07	6.37
LIBRA (\$/£)	1.3757	0.42	1.00	-1.01	0.61
FRANCO Suizo (fr/\$)	0.9111	-0.71	-0.65	0.13	2.94
YUAN Chino (¥/\$)	6.4711	-0.15	-0.46	-0.30	-0.83

Bancos Centrales - Tasas Referenciales	Hoy	Variación (en pbs)		
		1 semana	1 mes	1 año
EE.UU.	0.25	0.25	0	0
ZONA EURO	0.00	0.00	0	0
INGLATERRA	0.10	0.10	0	0
CANADÁ	0.25	0.25	0	0
JAPÓN	0.10	-0.10	20	20

Fuente: Reuters



Bolsa Valores de Estados Unidos

Wall Street subió el viernes y el S&P y el Nasdaq cerraron en máximos históricos por cuarta vez esta semana, ya que las declaraciones del presidente de la Reserva Federal de Estados Unidos, Jerome Powell, en el Simposio de Jackson Hole, calmaron el temor a un calendario agresivo de reducción de compra de bonos. El Promedio Industrial Dow Jones subió 242,68 puntos, o 0,69%, a 35.455,8 unidades; el S&P 500 ganó 39,37 puntos, o 0,88%, a 4.509,37 unidades, y el Nasdaq Composite añadió 183,69 puntos, o 1,23%, a 15.129,50 unidades. El lunes 30, el S&P 500 y el Nasdaq cerraron en máximos históricos, ya que los inversores demandaron valores tecnológicos, aliviados por los comentarios moderados de la Reserva Federal sobre política monetaria y lo que eso podría significar para la recuperación económica.

Comentario de Principales Divisas Internacionales

El dólar cayó el viernes después de que el presidente de la Reserva Federal, Jerome Powell, indicó, en un discurso muy esperado, que el banco central estadounidense podría empezar a reducir su apoyo masivo a la economía a finales de año, no tan rápido como muchos en el mercado habían supuesto. Esto generó que se redujeran las expectativas sobre la trayectoria de endurecimiento a largo plazo de la Fed. El índice del dólar, que mide la evolución del billete verde frente a una cesta de seis divisas, cayó un 0,38%, hasta 92,681. El lunes 30, el dólar se estabilizó tras datos publicados que mostraron que las ventas pendientes de casas en Estados Unidos declinaron por segundo mes seguido en julio.

	Producto Bruto Interno (%)				
	2018	2019	2020	2021*	2022*
- Mundo	3.6	2.8	-3.2	6.0	4.9
- Estados Unidos	2.9	2.2	-3.5	7.0	4.9
- Eurozona	1.9	1.3	-6.5	4.6	4.3
- Alemania	1.5	0.6	-4.8	3.6	4.1
- China	6.6	6.0	2.3	8.1	5.7
- Japón	0.8	0.0	-4.7	2.8	3.0

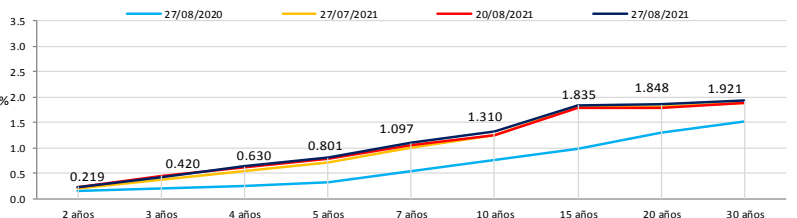
Fuente: Fondo Monetario Internacional - Actualización Perspectivas de la economía mundial julio 2021 *Proyecciones

COMMODITIES	Hoy	Ayer	Var - 1d	Var - 7d	Var - 30d	YTD 2021
Oro (\$/oz)	1 816.7	1 792.2	24.5	35.8	9.8	- 79.8
Plata (\$/oz)	24.0	23.5	0.5	1.0	-0.9	- 2.4
Cobre (\$/TM)	9 515.2	9 360.8	154.3	401.2	-181.9	1 763.7
Zinc (\$/TM)	2 990.7	2 992.3	- 1.6	67.2	39.2	261.4
Estaño (\$/TM)	34 205.0	33 855.0	350.0	1 658.0	-1 465.8	13 660.5
Plomo (\$/TM)	2 444.8	2 443.5	1.3	- 2.8	75.2	469.0
WTI (\$/barril)	68.8	67.4	1.4	6.6	-3.5	20.5
Brent (\$/barril)	72.3	70.4	1.8	6.8	-2.8	21.0
Precios Spot						

Bonos del Tesoro Público de los EEUU

Treasuries	Hoy Yield	Variación (en pbs)		
		1 día	YTD 2021	1 año
2 Años	0.22	-2.36	9.60	5.88
3 Años	0.42	-3.97	25.26	22.91
5 Años	0.80	-4.97	44.03	48.81
10 Años	1.31	-4.38	39.39	55.66
15 Años	1.84	-3.02	70.09	85.40
20 Años	1.85	-3.14	40.47	55.80
30 Años	1.92	-2.88	27.46	41.06

Curva de Rendimientos



Comportamiento de los precios de Commodities



Fuente: Bloomberg, Reuters

Este reporte se publica con fines informativos. El Banco de la Nación no se responsabiliza por cualquier error u omisión en su contenido, ni con los resultados de las decisiones de inversión por parte de los inversionistas.

Jefe de Estadística y Estudios Económicos: Erick Mendoza La Torre
Teléfono: 5192000 - anexo 96052

GERENCIA FINANZAS Y TESORERÍA

Anexo Estadística y Estudios Económicos
informacion@bn.com.pe