

Mercado Internacional

28 de abril de 2021

HECHOS DE IMPORTANCIA

El déficit de comercio de bienes de Estados Unidos se amplió en 4% a 90.600 millones de dólares en marzo, el mayor monto en la historia, lo que sugiere que la actividad fue un lastre para el crecimiento económico en el primer trimestre, aunque es poco probable que este factor opaque el robusto desempeño de la demanda interna tras los masivos gastos del Gobierno. El reporte del Departamento del Comercio también mostró que los inventarios de los minoristas cayeron con fuerza en marzo, lo que pone de relieve la sólida demanda doméstica. Las exportaciones se aceleraron un 8,7% a 142.000 millones de dólares, impulsadas por embarques de vehículos motorizados, alimentos, suministros industriales, y bienes de capital y de consumidores. El salto de las exportaciones fue opacado por el avance de 6,8% en las importaciones, a 232.600 millones de dólares. Las compras al exterior aumentaron de manera generalizada, con alzas significativas en suministros industriales, vehículos, alimentos y bienes de consumo personal. Las importaciones de bienes de capital también se incrementaron de manera relevante.

La Reserva Federal mantuvo las tasas de interés cerca de cero y sus compras mensuales de bonos en 120.000 millones de dólares. Mejoró su opinión sobre la recuperación de EEUU y el avance en la lucha contra el coronavirus, pero dijo que aún era muy pronto y que todavía había demasiada gente desempleada como para considerar una reducción del apoyo prestado a la economía durante la crisis. "Estamos 8,5 millones de empleos por debajo de febrero de 2020", dijo Powell. "Estamos muy lejos de nuestros objetivos... Va a llevar algún tiempo". Si bien la inflación va a aumentar, Powell dijo que las próximas subidas de precios serán casi seguramente de carácter pasajero, y no presentarán el tipo de problema persistente que obligaría a la Fed a empezar a subir las tasas de interés antes de lo previsto. Tal y como están las cosas, el banco central quiere mantener una política flexible en el futuro inmediato, incluso cuando vea que la recuperación está ganando ritmo y que los riesgos de la pandemia empiezan a menguar. "Cuando avanza la vacunación y hay un fuerte apoyo de las políticas, los indicadores de actividad económica y el empleo se han fortalecido", dijo el banco central estadounidense al final de una reunión de dos días. No obstante, "la trayectoria de la economía dependerá significativamente del curso del virus, incluidos los avances en la vacunación", dijo la Fed. "La actual crisis de salud pública sigue pesando sobre la economía y los riesgos para las perspectivas económicas persisten".

	Cierre	Var 1-d%	Var 30-d%	YTD% 2021
DOW JONES (EE.UU)	33 820	-0.48	1.96	10.50
NASDAQ (EE.UU)	14 051	-0.28	7.59	9.02
S&P 500 (EE.UU)	4 183	-0.08	5.34	11.37
FTSE (Inglaterra)	6 964	0.27	3.38	7.79
DAX (Alemania)	15 292	0.28	3.20	11.47
NIKKEI (Japón)	29 054	0.21	-1.12	5.87
SHANGAI (China)	3 457	0.42	0.63	-0.46

Comentario de la Bolsa de Valores de Estados Unidos

Wall Street cerró a la baja el miércoles luego que se declararon las utilidades empresariales y después de que la Reserva Federal de Estados Unidos mantuvo estables las tasas de interés y su programa mensual de compra de bonos y no dio señales de estar dispuesta a reducir su apoyo a la recuperación. A pesar de la mejora de la economía, la Fed repitió la orientación que ha empleado desde diciembre, diciendo que debe ver un "progreso adicional sustancial" hacia sus objetivos de inflación y empleo antes de dar un paso atrás en sus compras mensuales de bonos. El Promedio Industrial Dow Jones cayó un 0,48% a 33.820,38 unidades, mientras que el S&P 500 perdió un 0,08% a 4.183,18. El Nasdaq bajó un 0,28, a 14.051,03.

Monedas	Cierre Spot	Variación %			
		1 d	7 d	30 d	YTD 2021
EURO (\$/€)	1.2123	0.27	0.75	3.07	-0.74
YEN Japonés (¥/\$)	108.5900	-0.08	0.50	-1.08	5.18
LIBRA (\$/£)	1.3932	0.14	0.02	1.26	1.89
FRANCO Suizo (fr/\$)	0.9094	-0.44	-0.82	-3.15	2.75
YUAN Chino (¥/\$)	6.4771	-0.09	-0.20	-1.38	-0.73

Comentario de Principales Divisas Internacionales

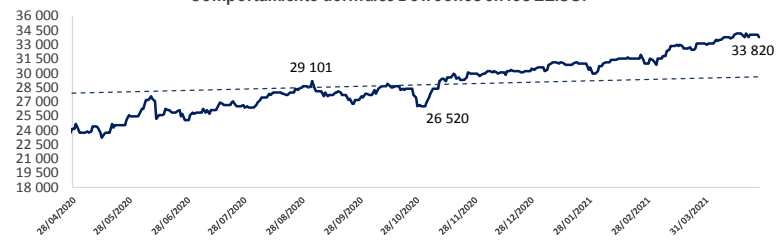
El dólar cayó el miércoles, después de que la Reserva Federal mantuvo sin cambios las tasas de interés y el nivel de sus compras mensuales de bonos, como esperaba el mercado, al tiempo que reconoció una mejora en la economía de Estados Unidos. La Fed mejoró su opinión sobre la recuperación de Estados Unidos y el avance en la lucha contra el coronavirus, pero dijo que aún era muy pronto y que todavía había demasiada gente desempleada como para considerar una reducción del apoyo prestado a la economía durante la crisis. "La trayectoria de la economía dependerá significativamente del curso del virus, incluidos los avances en la vacunación", dijo la Fed. En las operaciones de la tarde, el índice dólar bajó un 0,37% a 90,563 unidades.

Bancos Centrales - Tasas Referenciales	Hoy	Variación (en pbs)		
		1 semana	1 mes	1 año
EE.UU.	0.25	0.25	0	0
ZONA EURO	0.00	0.00	0	0
INGLATERRA	0.10	0.10	0	0
CANADÁ	0.25	0.25	0	0
JAPÓN	0.10	-0.10	20	20

	Producto Bruto Interno (%)				
	2018	2019	2020	2021*	2022*
- Mundo	3.6	2.8	-3.3	6.0	4.4
- Estados Unidos	2.9	2.2	-3.5	6.4	3.5
- Eurozona	1.9	1.3	-6.6	4.4	3.8
- Alemania	1.5	0.6	-4.9	3.6	3.4
- China	6.6	6.1	2.3	8.4	5.6
- Japón	0.8	0.7	-4.8	3.3	2.5

Fuente: Reuters

Comportamiento del Índice Dow Jones en los EE.UU.



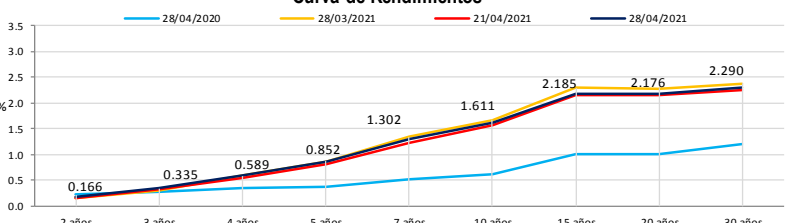
Fuente: Fondo Monetario Internacional - Actualización Perspectivas de la economía mundial abril 2021 *Proyecciones

COMMODITIES	Hoy	Ayer	Var - 1d	Var - 7d	Var - 30d	YTD 2021
Oro (\$/oz)	1 781.3	1 776.7	4.6	-12.1	69.3	-115.2
Plata (\$/oz)	26.2	26.2	-0.1	-0.4	1.5	-0.2
Cobre (\$/TM)	10 002.4	10 456.5	-454.2	553.4	1,089.1	2 250.9
Zinc (\$/TM)	2 903.0	2 907.0	-4.0	107.5	87.4	173.7
Estaño (\$/TM)	31 129.0	28 315.0	2 814.0	2 870.0	3 709.0	10 584.5
Plomo (\$/TM)	2 080.6	2 067.0	13.6	81.3	149.3	104.8
WTI (\$/barril)	63.8	63.0	0.8	2.5	2.3	15.5
Brent (\$/barril)	67.1	66.3	0.8	3.1	3.0	15.9

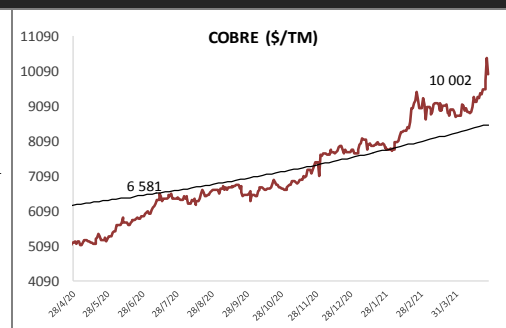
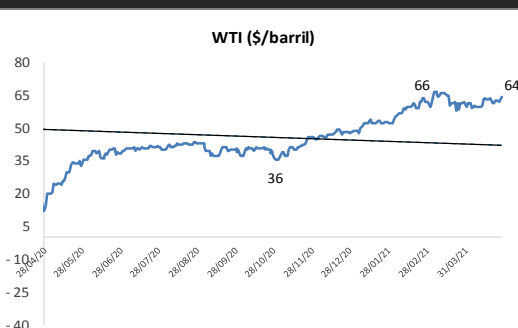
Bonos del Tesoro Público de los EEUU

Treasuries	Hoy Yield	Variación (en pbs)		
		1 día	YTD 2021	1 año
2 Años	0.17	-1.57	4.31	-4.89
3 Años	0.34	-2.39	16.76	6.62
5 Años	0.85	-2.88	49.16	47.54
10 Años	1.61	-1.41	69.46	99.51
15 Años	2.19	-0.31	105.07	118.60
20 Años	2.18	-0.30	73.34	116.84
30 Años	2.29	-0.69	64.42	108.54

Curva de Rendimientos



Comportamiento de los precios de Commodities



Fuente: Bloomberg, Reuters

Este reporte se publica con fines informativos. El Banco de la Nación no se responsabiliza por cualquier error u omisión en su contenido, ni con los resultados de las decisiones de inversión por parte de los inversionistas.

Jefe de Estadística y Estudios Económicos: Erick Mendoza La Torre
Teléfono: 5192000 - anexo 96052