

**Mercado Nacional y Regional**

Los principales índices de la Bolsa de Valores de Lima cerraron mixtos, en una sesión donde se negociaron S/ 60 millones, de los cuales el 76% correspondió a la empresa Aenza. En la rueda de negocios subieron las acciones de consumo, en medio del desempeño diferenciado de las acciones mineras, financieras y de construcción. El índice General de la BVL bajó 0.31% a 18 458.64 puntos, y el índice selectivo de las 25 acciones más líquidas ganó 0.05%, a 25 079.27 puntos. Subieron las acciones de consumo Alicorp (0.96%, a 5.25 soles), InRetail (2.58%, a 33.85 dólares), la minera Volcan (1.64%, a 0.62 soles), el conglomerado financiero IFS (0.09%, a 22.44 dólares), y la relacionada a la construcción Aenza (3.45%, a 1.5 soles). Bajaron las mineras C. Verde, Buenaventura, Trevali, las de construcción Ferreyros, C.Pacasmayo, Corare, el conglomerado Credicorp.

	Índice Cierre	Var 1-d%	Var 30-d%	YTD 2021
Lima (IGBVL)	18 459	-0.31	5.82	-11.35
Lima (ISBVL)	25 079	0.05	8.40	-0.47
Bogotá (COLCAP)	1 360	0.73	2.86	-5.39
Buenos Aires (MERVAL)	76 589	1.03	0.34	49.51
México (IPC)	51 085	0.31	-2.88	15.93
Santiago (IPSA)	4 335	0.27	-3.80	3.78
Sao Paulo (IBOVESPA)	111 107	0.89	-7.21	-6.65

Fuente: Bloomberg - BVL

**Tipo de cambio / Perú llega a acuerdo para levantar temporalmente bloqueo que afecta a mina Las Bambas**

El sol se depreció un 0.02%, a S/ 4.129 frente al dólar, con negocios que ascendieron a US\$ 510 millones, en una sesión con vencimientos de obligaciones del BCRP por más de S/ 18 mil millones. El BCRP intervino en el mercado spot por vigésima sesión consecutiva con US\$ 190 millones, acumulando en lo que va del año ventas por US\$ 8 806 millones. Se colocaron Swap cambiario venta a 9 meses por S/ 600 millones a la tasa de interés promedio de 0.52%, Swap de Tasa de Interés a 3, 6 y 9 meses por S/ 100 millones, S/ 400 millones y S/ 300 millones, respectivamente, a la tasa de interés promedio de 1.84%. Se subastaron Depósitos ON por S/ 13 908 millones, y Depósitos a una semana por S/ 1 757.4 millones, a la tasa de interés promedio del 1%, respectivamente. En el año 2020 el sol se depreció un 9.27%, y en lo que va del 2021 perdió 14.09%.

El Ministerio de Energía y Minas de Perú dijo que se alcanzó un acuerdo para levantar temporalmente un bloqueo de carreteras que impedía que la mina de cobre Las Bambas, de MMG Ltd, transportara metal a un puerto para su exportación. La carretera llevaba bloqueada casi tres semanas, afectando a Las Bambas, una de las mayores minas de cobre de Perú. El país andino es el segundo mayor productor mundial del metal rojo. Residentes de la provincia de Chumbivilcas, cerca de la mina, tenían paralizada la vía desde el 10 de septiembre, obligando a MMG a decir esta semana que tendrá que suspender la producción si no se levantaba el bloqueo. La oficina del primer ministro peruano dijo por separado que celebrará una reunión en Lima con los líderes Chumbivilcas el 5 de octubre para discutir más a fondo sus demandas. Las tensiones datan de hace tiempo e incluyen una demanda de compensación por las tierras usadas para construir la carretera minera.

**Empleo formal a nivel nacional disminuyó en 0.4% en julio y 0.9% en el periodo enero julio, respecto al año 2019**

El Banco Central de Reserva del Perú (BCRP) informó que en julio, 323 mil empresas del sector privado reportaron información de empleo, con lo cual el número de empresas creció 3,1 por ciento respecto al mismo mes del año 2019 (6,2 por ciento con respecto al mismo periodo de 2020). El empleo formal total a nivel nacional disminuyó 0,4 por ciento en julio (0,4 por ciento en junio) y 0,9 por ciento en el periodo enero-julio con respecto al año 2019. Así, se puede observar una desaceleración de la recuperación del empleo formal motivada por el menor crecimiento del empleo en el sector público. Por ámbito geográfico, Lima registra una contracción de 3,4 por ciento, mientras que en el resto del país, el empleo formal creció 3,9 por ciento respecto a julio de 2019.

En el sector privado, el empleo disminuyó 2,6 por ciento respecto a 2019. Esta reducción se dio principalmente en los sectores servicios, manufactura y comercio. En relación a 2020, el empleo privado aumentó 8,0 por ciento en julio y creció 1,1 por ciento en el periodo enero-julio. El empleo privado en el sector servicios se redujo en 7,4 por ciento en julio y 8,4 por ciento en el periodo enero-julio, respecto a 2019. Con excepción de servicios de salud y servicios a empresas, el empleo en todos los rubros de servicios aún se encuentra por debajo del nivel pre-pandemia, siendo los más afectados los rubros de hoteles, restaurantes y educación.

A nivel global, la mayor reducción de puestos de trabajo se registró en las empresas grandes que perdieron 121 mil puestos de trabajo respecto a julio de 2019. Particularmente, esta pérdida se concentra en las empresas de más de 500 empleados (reducción de 126 mil puestos). También se informó que el ingreso promedio formal total creció 6,0 por ciento en julio, respecto a similar periodo de 2019, y 8,7 por ciento respecto al de 2020.

Fuente: Reuters, BCRP, INEI, Sociedad Nacional de Minería, Petróleo y Energía, Superintendencia del Mercado de Valores, FMI, Banco Mundial, ANDINA

Riesgo País (Embi+)	Spread				Clasificación Fitch Riesgo Soberano
	Hoy	-1d	-7d	-30d	
Mdos. Emergentes	370	371	367	354	
Argentina	1 589	1 597	1 603	1 508	C
Brasil	321	326	316	304	BB-
Colombia	304	303	296	275	BB+
Chile*	148	143	146	138	A-
Ecuador*	826	839	828	761	B-
México	214	215	215	204	BBB-
Panamá	171	169	166	166	BBB
Perú	140	137	138	148	BBB+
Uruguay*	139	136	137	133	BBB
Venezuela	25 876	25 742	25 342	24 064	WD

Fuente: Reuters EMBI PLUS \* EMBIGlobal

Monedas	Cotización por US\$	Variación %			
		-1d	-7d	-30d	YTD 2021
Sol	4.13	0.02	0.34	1.10	14.09
Real Brasileño	5.42	-0.26	2.39	4.46	4.27
Peso Mexicano	20.49	0.83	2.00	1.76	3.09
Peso Chileno	809.70	0.91	2.86	3.54	14.08
Peso Argentino	98.51	-0.06	0.03	1.03	17.17
Peso Colombiano	3 833.53	0.05	0.08	0.55	12.27

Fuente: Reuters, Bloomberg, Datafeed

**Tasas de Interés Diarias del Sistema Bancario (Prom.)**

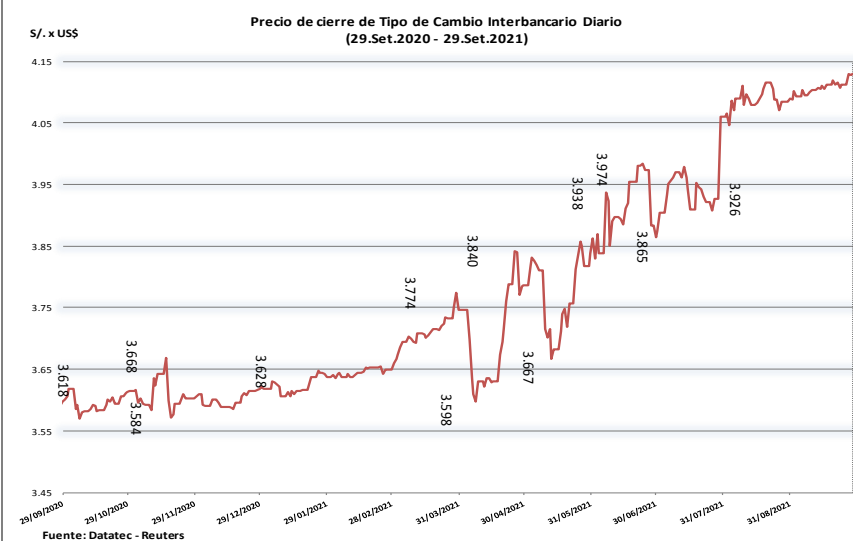
Tasas Activas	Moneda Nacional				Moneda Extranjera			
	Hoy	-1d	-30d	-360d	Hoy	-1d	-30d	-360d
Corporativo	2.03	2.00	1.87	2.55	2.09	2.08	1.93	2.08
Microempresas	31.66	31.71	31.73	11.61	12.27	12.42	18.12	6.56
Consumo	38.99	39.20	39.55	38.18	34.23	34.32	33.54	34.20
Hipotecario	6.36	6.35	6.13	6.59	5.77	5.79	5.38	5.87

Tasas Pasivas	Moneda Nacional				Moneda Extranjera			
	Hoy	-1d	-30d	-360d	Hoy	-1d	-30d	-360d
Ahorro	0.11	0.11	0.12	0.16	0.04	0.04	0.04	0.03
Plazo	0.47	0.46	0.23	0.10	0.29	0.30	0.39	0.05
CTS	2.90	2.91	2.86	3.14	1.23	1.23	1.27	1.20

Fuente: SBS

**Evolución de Indicadores Económicos: Perú**



Fuente: Datafeed - Reuters



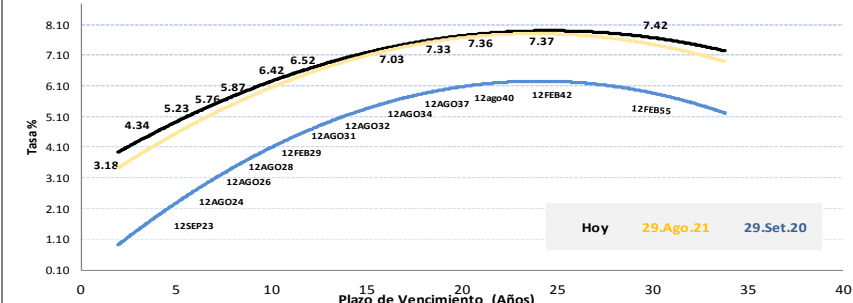
Empresas	J.19	J.20	A	S	O	N	D	E.21	F	M	A	M	J	J
Total (En miles)	313	304	305	306	309	310	311	312	313	317	319	320	321	323

	Julio				Ene - Jul				
	2019	2020	2021	Var. 2021/2020	Var. 2021/2019	Var. % 21/20	Var. % 21/19		
<b>Total 1/</b>	<b>5 207</b>	<b>4 868</b>	<b>5 186</b>	<b>318</b>	<b>6,5</b>	<b>-21</b>	<b>-0,4</b>	<b>2,0</b>	<b>-0,9</b>
Privado	3 718	3 353	3 620	267	8,0	-98	-2,6	1,1	-4,2
Público	1 489	1 515	1 566	51	3,3	77	5,2	4,2	7,6
Lima	3 201	2 918	3 092	174	6,0	-109	-3,4	0,3	-3,8
Resto Perú	1 989	1 934	2 067	133	6,9	78	3,9	4,5	3,3

1/ La suma del empleo por área no da el total debido al número de puestos de trabajo que no se puede clasificar.

FUENTE: BCRP - SUNAT

**Rendimiento Bonos Soberanos**



Este reporte se publica con fines informativos. El Banco de la Nación no se responsabiliza por cualquier error u omisión en su contenido, ni con los resultados de las decisiones de inversión por parte de los inversionistas.

Jefe de Estadística y Estudios Económicos: Erick Mendoza La Torre  
Teléfono: 5192000 - anexo 96052

**Mercado Internacional**

**HECHOS DE IMPORTANCIA**

El presidente de la Reserva Federal, Jerome Powell, dijo el miércoles que era "frustrante" que los cuellos de botella de la cadena de suministros no estén mejorando tanto en medio de la recuperación económica tras la recesión generada por la pandemia del coronavirus, y al parecer persistirán hacia el próximo año. En un evento virtual del Banco Central Europeo, Powell también afirmó que la pandemia se mantiene como el factor clave que dirige el curso de la política monetaria de Estados Unidos. "Es frustrante reconocer que después de 18 meses, vacunar a la gente y controlar la (variante) Delta sigue siendo la política económica más importante que tenemos", dijo Powell en respuesta a una pregunta sobre las perspectivas económicas de Estados Unidos. En su reunión de este mes, las autoridades de la Fed bajaron sus puntos de vista sobre el crecimiento del Producto Interno Bruto para este año, pero mejoraron las estimaciones para el próximo, lo que refleja las expectativas de que la actividad para el resto de este año se verá obstaculizada por problemas de suministro y esas restricciones se desvanecerán en 2022. De otro lado se informó que los contratos para comprar casas usadas en Estados Unidos repuntaron a un máximo de siete meses en agosto, pero los mayores precios debido a que la oferta sigue siendo escasa están desacelerando el impulso del mercado de la vivienda. Otros datos mostraron que los pedidos por préstamos para comprar una casa cayeron la semana pasada debido a que las tasas hipotecarias aumentaron después de que la Reserva Federal señaló que probablemente comenzaría a reducir sus compras mensuales de bonos en noviembre. Hay indicios de que la oferta podría mejorar en el otoño boreal.

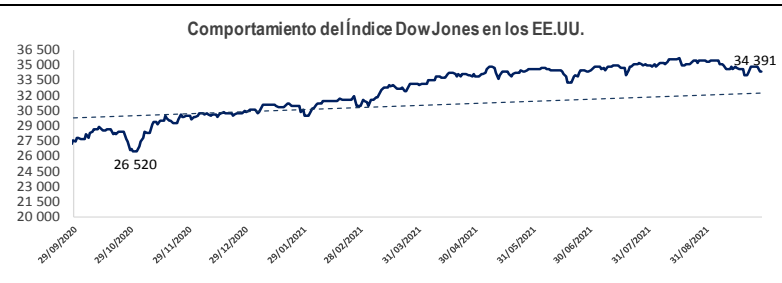
La confianza económica de la zona euro subió en septiembre tras la caída de agosto, impulsada por el optimismo de los consumidores y de los sectores de la industria y la construcción, mientras que las expectativas de inflación siguieron aumentando tanto entre los fabricantes como entre los consumidores. El índice de confianza económica de la Comisión Europea subió a 117,8 en septiembre, desde los 117,6 de agosto, tras alcanzar un máximo histórico de 119,0 en julio. Los datos de la Comisión mostraron que la confianza en las empresas industriales mejoró hasta 14,1 desde 13,8 en agosto, aunque disminuyó en el sector servicios hasta 15,1 desde 16,8. Los consumidores también se mostraron más optimistas, con una lectura de -4,0, frente a -5,3 en agosto, y en el sector de la construcción el índice subió a 7,5 desde 5,5, lo que ayudó a compensar el descenso en el sector minorista a 1,3 desde 4,6. La recuperación económica tras la pandemia de COVID-19 y el rápido aumento de los precios de la energía también impulsaron las expectativas de inflación entre consumidores y fabricantes. Las expectativas de precios de venta entre los fabricantes subieron a 38,2 puntos, estableciendo un nuevo récord desde que comenzó la encuesta en 2000, mientras que las expectativas de inflación de los consumidores subieron a 33,1 desde 31,1 en agosto, acercándose al récord de 38,7 de agosto de 2001.

	Cierre	Var 1-d%	Var 30-d%	YTD% 2021
DOW JONES (EE.UU)	34 391	0.26	-2.85	12.36
NASDAQ (EE.UU)	14 512	-0.24	-4.94	12.60
S&P 500 (EE.UU)	4 359	0.16	-3.74	16.06
FTSE (Inglaterra)	7 108	1.14	-0.56	10.02
DAX (Alemania)	15 365	0.77	-3.29	12.00
NIKKEI (Japón)	29 544	-2.12	6.32	7.65
SHANGAI (China)	3 536	-1.83	0.23	1.82

Monedas	Cierre Spot	Variación %			YTD 2021
		1 d	7 d	30 d	
EURO ( \$/€ )	1.1595	-0.74	-0.78	-1.70	-5.06
YEN Japonés ( ¥/\$ )	111.9600	0.41	1.99	1.86	8.45
LIBRA (\$/£)	1.3422	-0.83	-1.49	-2.44	-1.84
FRANCO Suizo (fr/\$)	0.9348	0.60	0.94	1.96	5.62
YUAN Chino ( ¥/\$ )	6.4702	0.17	0.18	0.07	-0.84

Bancos Centrales - Tasas Referenciales	Hoy	Variación (en pbs)		
		1 semana	1 mes	1 año
EE.UU.	0.25	0.25	0	0
ZONA EURO	0.00	0.00	0	0
INGLATERRA	0.10	0.10	0	0
CANADÁ	0.25	0.25	0	0
JAPÓN	-0.10	-0.10	0	0

Fuente: Reuters



**Bolsa Valores de Estados Unidos**

Wall Street cerró mixto, tras una liquidación del día anterior, con comentarios del presidente de la Reserva Federal, Jerome Powell, y el debate sobre el techo de la deuda manteniendo a raya las ganancias. "Los inversores están preocupados por tres cosas: la eventual disminución de las compras de bonos por parte de la Fed, la inflación, luego de que el presidente Powell dijo que se mantendrá más tiempo que el esperado inicialmente, y el tema del techo de deuda que está discutiendo el Congreso", dijo Oliver Pursche, vicepresidente senior de Wealthspire Advisors, en Nueva York. El Promedio Industrial Dow Jones subió 90,73 puntos, o un 0,26%, a 34.390,72 unidades; el S&P 500 ganó 6,83 puntos, o un 0,16%, a 4.359,46 unidades; y el Nasdaq Composite cayó 34,24 puntos, o un 0,24%, a 14.512,44 unidades.

**Comentario de Principales Divisas Internacionales**

El dólar tocó en la sesión un máximo de un año, a pesar de que las discusiones en Washington sobre el techo de deuda amenazan con paralizar al Gobierno de Estados Unidos. Al Congreso de Estados Unidos le quedan dos días antes de que el gobierno federal comience a cerrar muchas de sus operaciones, a menos que los demócratas logren aprobar un proyecto de ley que proporcione nuevos fondos para el año fiscal que comienza el viernes. Durante un evento del Banco Central Europeo, Powell expresó su frustración por los persistentes problemas de la cadena de suministro que podrían mantener la inflación elevada por más tiempo de lo esperado. El mercado se fortaleció tras sus comentarios El índice del dólar subió un 0,7% a 94,36

	Producto Bruto Interno (%)				
	2018	2019	2020	2021*	2022*
- Mundo	3.6	2.8	-3.2	6.0	4.9
- Estados Unidos	2.9	2.2	-3.5	7.0	4.9
- Eurozona	1.9	1.3	-6.5	4.6	4.3
- Alemania	1.5	0.6	-4.8	3.6	4.1
- China	6.6	6.0	2.3	8.1	5.7
- Japón	0.8	0.0	-4.7	2.8	3.0

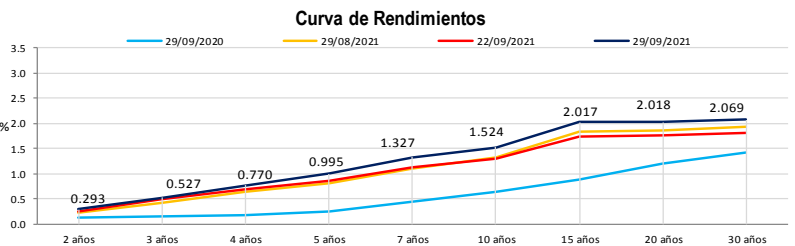
Fuente: Fondo Monetario Internacional - Actualización Perspectivas de la economía mundial julio 2021 \*Proyecciones

COMMODITIES	Hoy	Ayer	Var - 1d	Var - 7d	Var - 30d	YTD 2021
Oro (\$/oz)	1 726.1	1 733.7	- 7.6	- 41.8	- 84.1	- 170.4
Plata (\$/oz)	21.5	22.4	- 0.9	- 1.2	- 2.5	- 4.8
Cobre (\$/TM)	9 233.0	9 358.6	- 125.7	- 88.2	- 282.2	1 481.5
Zinc (\$/TM)	3 041.4	3 067.5	- 26.1	32.4	50.7	312.1
Estaño (\$/TM)	36 825.0	37 078.0	- 253.0	494.0	2 620.0	16 280.5
Plomo (\$/TM)	2 157.0	2 191.8	- 34.8	32.3	- 287.8	181.3
WTI (\$/barril)	75.1	75.4	- 0.4	2.7	5.8	26.7
Brent (\$/barril)	77.9	78.3	- 0.4	2.4	5.6	26.6

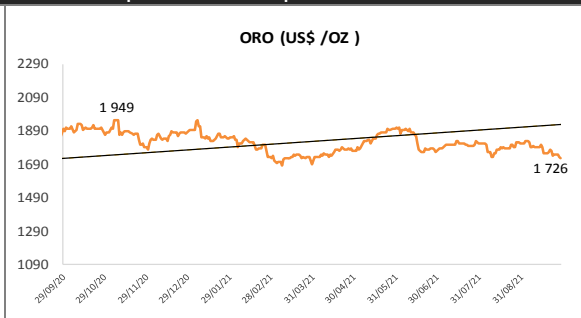
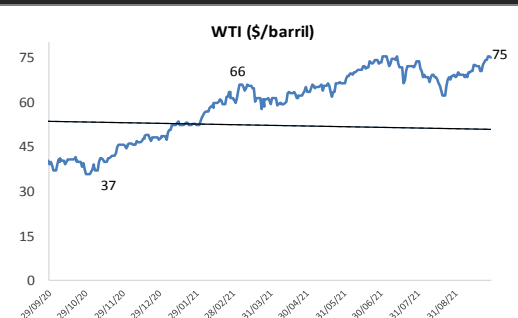
Precios Spot

Treasuries	Hoy Yield	Variación (en pbs)		
		1 día	YTD 2021	1 año
2 Años	0.29	-1.18	17.01	16.61
3 Años	0.53	-2.92	35.93	37.81
5 Años	1.00	-2.90	63.46	74.23
10 Años	1.52	-2.25	60.71	87.24
15 Años	2.02	-2.52	88.23	114.53
20 Años	2.02	-2.56	57.53	82.96
30 Años	2.07	-2.71	42.27	65.21

**Bonos del Tesoro Público de los EEUU**



**Comportamiento de los precios de Commodities**



Fuente: Bloomberg, Reuters

Este reporte se publica con fines informativos. El Banco de la Nación no se responsabiliza por cualquier error u omisión en su contenido, ni con los resultados de las decisiones de inversión por parte de los inversionistas.

Jefe de Estadística y Estudios Económicos: Erick Mendoza La Torre  
Teléfono: 5192000 - anexo 96052