

Mercado Nacional y Regional

Los principales índices de la Bolsa de Valores de Lima subieron, con negocios que sumaron 42 millones de soles, apoyados por el avance de las acciones financieras y de construcción, en medio del comportamiento diferenciado del sector minero, en un entorno internacional de retroceso de los precios de los metales El índice General de la BVL subió 0.34%, a 21 478.65 puntos, y el índice selectivo de las 25 acciones más líquidas ganó 0.27%, a 28 877.45 pts. Subieron los precios de los conglomerados financieros Credicorp (0.68%, a 138.43 dólares) e IFS (1.38%, a 29.4 dólares), de las relacionadas al sector construcción Ferreyros (3.69%, a 2.25 soles), Aenza (1.12%, a 1.8 soles), Unacem (2.41%, a 1.7 soles). También subieron Minsur (0.36%, a 2.75 soles), Southern Copper(0.19%, a 68.15 dólares), MIRL (1.85%, a 0.11 dólares) y Luz del Sur (1.43%, a 14.2 soles).

	Índice Cierre	Var 1-d%	Var 30-d%	YTD 2021
Lima (IGBVL)	21 479	0.34	-4.67	3.15
Lima (ISBVL)	28 877	0.27	-1.90	14.60
Bogotá (COLCAP)	1 327	0.49	-2.37	-7.69
Buenos Aires (MERVAL)	48 091	1.80	-0.71	-6.12
México (IPC)	47 905	0.33	7.43	8.71
Santiago (IPSA)	4 928	0.23	7.76	17.98
Sao Paulo (IBOVESPA)	116 850	1.24	6.19	-1.82

Fuente: Bloomberg - BVL

Tipo de cambio / BCR: pandemia generó cambios en los hábitos de pago en los consumidores

El sol se depreció un 0.64% a S/ 3.774 frente al dólar, un nuevo mínimo histórico, con negocios que sumaron US\$ 503.4 millones. El BCRP intervino en el mercado por vigésima segunda sesión consecutiva, al colocar Swap Cambiario Venta por S/ 1 539 millones, y operaciones spot por US\$ 127 millones, acumulando en el año ventas por US\$ 2 298 millones. El BCRP también colocó CD a 3 meses por S/ 500 millones a la tasa de interés promedio de 0.28%. Asimismo realizó Depósitos a 1 semana por S/ 4 512.5 millones y O/N por S/ 17 435.3 millones, a una tasa de interés promedio de 0.25%, respectivamente. En el año 2020 el sol se depreció un 9.27%, y en lo que va del 2021 perdió un 4.28%. La monedas y bolsas de valores de América Latina cerraron mixtas el martes, en medio de una aversión global al riesgo que llevaba a los inversores a buscar refugio en el dólar, mientras los mercados seguían alertos del colapso de un fondo de cobertura en Wall Street.

La pandemia por el covid-19 ocasionó una serie de cambios en los hábitos de pago de los consumidores en el país, manifestó el sub gerente de sistema de pagos e infraestructuras financieras del Banco Central de Reserva (BCR), José Luis Vásquez. Explicó que se observa una preferencia por las transferencias electrónicas, pagos por internet y móviles. Además, destaca el uso intensificado de transferencias inmediatas y billeteras (digitales). Eso implicó el ingreso de nuevos actores en el mercado de pagos, el cambio de la estructura de tarifas, entre otros, señaló. Indicó que el BCR mantuvo de manera ininterrumpida el sistema de Liquidación Bruta en Tiempo Real (Sistema LBTR) para la liquidación de los pagos que pasan por este mecanismo y, además, se implementó los servicios de pago con QR, entre otros.

Fuente: Datatec, MEF, BCRP, INEI, CEPAL, Reuters, Gestión, El Peruano, COMEX

BCRP: Liquidez aumentó en febrero un 26.5%. RIN ascendieron al 24 marzo en US\$ 80 622 millones

La liquidez del sector privado, que incluye circulante más depósitos, tuvo un crecimiento de 26.5 por ciento anual en febrero. Continuó el proceso de desdolarización con un crecimiento anual de la liquidez en soles de 31.3 por ciento. El aumento anual de la liquidez total se debió al crecimiento del circulante y de los depósitos. La variación anual del circulante fue de 45.8 por ciento en febrero, crecimiento que contempla el efecto de la mayor acumulación de billetes y monedas de manera precautoria por parte de la población desde el inicio del Estado de Emergencia ante la pandemia de COVID-19. En febrero, la tasa de crecimiento anual de los depósitos del sector privado fue 23.9 por ciento. Los mayores depósitos se registraron en la modalidad de depósitos de ahorro (45,1 por ciento) y a la vista (37,6 por ciento). Por otro lado, los depósitos a plazo disminuyeron 6.6 por ciento y los de CTS tuvieron una caída de 1,5 por ciento. Por monedas, la liquidez en soles creció 31.3 por ciento anual en febrero y el componente en dólares aumentó 14.8 por ciento anual en el mes en mención.

También se informó que al 24 de marzo de 2021, el nivel de Reservas Internacionales Netas (RIN) totalizó US\$ 80 622 millones, mayor en US\$ 4 593 millones al del cierre de febrero y superior en US\$ 5 915 millones al registrado a fines de diciembre de 2020. Las reservas internacionales están constituidas por activos internacionales líquidos y su nivel actual es equivalente a 40 por ciento del PBI. La Posición de Cambio al 24 de marzo fue de US\$ 59 600 millones, monto mayor en US\$ 1 648 millones al registrado a fines de febrero y superior en US\$ 1 342 millones al registrado a fines de diciembre de 2020.

Fuente: Reuters, BCRP, INEI, Gestión, Sociedad Nacional de Minería, Petróleo y Energía, Superintendencia del Mercado de Valores, FMI, Banco Mundial

Riesgo País (Embi+)	Spread				Clasificación Fitch Riesgo Soberano
	Hoy	-1d	-7d	-30d	
Mdos. Emergentes	377	370	371	368	
Argentina	1 599	1 576	1 522	1 525	C
Brasil	299	296	290	298	BB-
Colombia	229	226	218	238	BBB-
Chile*	124	120	127	147	A-
Ecuador*	1 219	1 209	1 220	1 240	B-
México	209	207	204	218	BBB-
Panamá	149	144	153	168	BBB
Perú	131	126	132	135	BBB+
Uruguay*	131	126	134	150	BBB
Venezuela	19 081	19 079	19 166	19 777	WD

Fuente: Reuters, EMBI PLUS * EMBIGlobal

Monedas	Cotización por US\$	Variación %			
		-1d	-7d	-30d	YTD 2021
Sol	3.77	0.64	1.45	3.43	4.28
Real Brasileño	5.77	-0.09	4.58	3.14	11.19
Peso Mexicano	20.57	-0.18	-1.25	-1.33	3.52
Peso Chileno	728.93	-0.65	0.86	0.75	2.70
Peso Argentino	91.95	0.04	0.55	2.37	9.36
Peso Colombiano	3 727.25	0.30	3.06	2.27	9.16

Fuente: Reuters, Bloomberg, Datatec

Tasas de Interés Diarias del Sistema Bancario (Prom.)

Tasas Activas	Moneda Nacional				Moneda Extranjera			
	Hoy	-1d	-30d	-360d	Hoy	-1d	-30d	-360d
Corporativo	2.24	2.17	2.21	3.74	1.90	1.83	1.87	2.77
Microempresas	32.95	33.00	32.41	32.27	4.40	4.36	9.38	11.98
Consumo	38.73	38.77	38.51	39.49	34.62	34.68	34.65	36.03
Hipotecario	5.88	5.88	6.03	6.68	4.96	4.96	4.93	5.86

Tasas Pasivas	Moneda Nacional				Moneda Extranjera			
	Hoy	-1d	-30d	-360d	Hoy	-1d	-30d	-360d
Ahorro	0.12	0.12	0.12	0.29	0.03	0.03	0.03	0.11
Plazo	0.07	0.07	0.07	2.05	0.06	0.06	0.06	0.92
CTS	2.46	2.45	2.38	3.72	1.15	1.14	1.12	1.51

Fuente: SBS

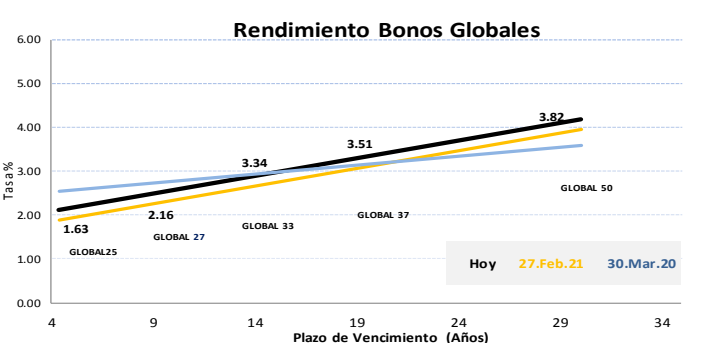
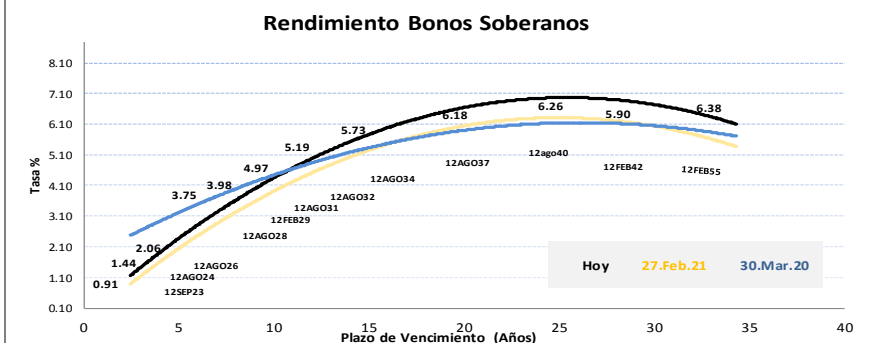
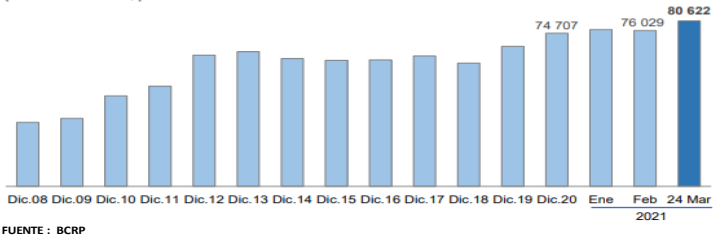
Evolución de Indicadores Económicos: Perú



Liquidez total del sector privado, por tipo de pasivo (Var. % 12 meses)

	Feb.20	Dic.20	Ene.21	Feb.21
Circulante	8,5	37,3	47,8	45,8
Depósitos	12,1	24,6	24,3	23,9
Depósitos a la vista	12,5	36,5	45,7	37,6
Depósitos de ahorro	9,2	45,8	40,4	45,1
Depósitos a plazo	17,3	-3,4	-8,1	-6,6
Depósitos CTS	4,8	-2,7	-1,8	-1,5
Liquidez	11,6	25,9	27,3	26,5
a. Moneda nacional	15,4	32,3	31,6	31,3
b. Moneda extranjera	3,3	10,8	16,6	14,8

Reservas Internacionales Netas (Millones de US\$)



Este reporte se publica con fines informativos. El Banco de la Nación no se responsabiliza por cualquier error u omisión en su contenido, ni con los resultados de las decisiones de inversión por parte de los inversionistas.

Jefe de Estadística y Estudios Económicos: Erick Mendoza La Torre
Teléfono: 5192000 - anexo 96052

Mercado Internacional

30 de marzo de 2021

HECHOS DE IMPORTANCIA

El Fondo Monetario Internacional (FMI) elevará sus previsiones sobre el crecimiento de la economía mundial en 2021 y 2022, luego de la contracción de 3,5% del año pasado, pero las condiciones financieras siguen siendo muy inciertas, dijo el martes la directora gerente de la entidad. Kristalina Georgieva afirmó que la economía global está en una senda más firme luego de que los gobiernos gastaron 16 billones de dólares en medidas fiscales para contener la pandemia del COVID-19 y mitigar el impacto económico. Sin embargo, los escenarios son divergentes entre las regiones y países, e incluso dentro de una misma nación. Georgieva dijo que el FMI podría subir sus previsiones de crecimiento económico mundial de enero de 5,5% en 2021 y 4,2% en 2022, gracias a los amplios gastos fiscales de Estados Unidos y las perspectivas de un repunte de la actividad en economías avanzadas por sus campañas de vacunación. Georgieva dijo que EEUU y China están impulsando una "recuperación de varias velocidades" de la crisis, con las economías avanzadas enfrentando una pérdida acumulada del 11% en el ingreso per cápita, en relación con las proyecciones anteriores a la crisis, mientras que las economías emergentes y en desarrollo, excluida China, tendrían una caída del 20%.

La confianza de los consumidores estadounidenses alcanzó en marzo su nivel más alto desde el inicio de la pandemia de COVID-19, lo que apoya la opinión de que el crecimiento se acelerará en los próximos meses, impulsado por un mayor estímulo fiscal y la mejora de la situación de la salud pública. La encuesta del Conference Board del martes también mostró que los consumidores estaban bastante optimistas sobre el panorama del mercado laboral. El índice de confianza de los consumidores del Conference Board subió 19,3 puntos a 109,7 este mes, el nivel más alto desde el inicio de la pandemia en marzo de 2020. El aumento fue el mayor desde abril de 2003. La confianza sigue estando muy por debajo de los 132,6 de febrero de 2020. Por su parte, las expectativas de inflación de los consumidores para los próximos 12 meses aumentaron al 6,7% desde el 6,5% de febrero. "El renovado optimismo de los consumidores impulsó sus intenciones de compra de viviendas, automóviles y varios artículos de gran valor", dijo Lynn Franco, directora principal de indicadores económicos del Conference Board. "Sin embargo, la preocupación por la inflación a corto plazo aumentó, muy probablemente debido a la subida de los precios en los supermercados, y puede atenuar las intenciones de gasto en los próximos meses", añadió. Un informe separado mostró el martes que el índice de precios de la vivienda S&P CoreLogic Case-Shiller de 20 áreas metropolitanas se disparó un 11,1% en enero respecto de hace un año, el crecimiento más rápido en 15 años. "Una oleada de comoradores ansiosos se ve obligada a actuar con rapidez y a enfrentarse a una mayor competencia por las pocas viviendas disponibles", dijo Matthew Soeakman, economista de Zillow.

	Cierre	Var 1-d%	Var 30-d%	YTD% 2021
DOW JONES (EE.UU)	33 067	-0.31	6.90	8.04
NASDAQ (EE.UU)	13 045	-0.11	-1.11	1.22
S&P 500 (EE.UU)	3 959	-0.32	3.87	5.39
FTSE (Inglaterra)	6 772	0.53	4.45	4.82
DAX (Alemania)	15 009	1.29	8.87	9.40
NIKKEI (Japón)	29 433	0.16	1.61	7.25
SHANGAI (China)	3 457	0.62	-1.49	-0.47

Comentario de la Bolsa de Valores de Estados Unidos

Wall Street cerró a la baja, presionado por los inversores que vendieron acciones relacionadas con la tecnología tras una subida de los rendimientos de los bonos del Tesoro estadounidense a máximos de 14 meses. El Promedio Industrial Dow Jones cayó 104,41 puntos, o un 0,31%, a 33.066,96 unidades, mientras que el S&P 500 perdió 12,54 puntos, o un 0,32%, a 3.958,55 unidades. El Nasdaq cayó 14,25 puntos, o un 0,11%, hasta 13.045,39 unidades. El Nasdaq está en camino de registrar su primera pérdida mensual desde noviembre tras la reciente subida de los rendimientos del Tesoro. Los papeles tecnológicos, que tienen fuertemente incorporado en sus altas valoraciones un entorno de bajas tasas de interés, han sido los más afectados por el aumento de los rendimientos.

Monedas	Cierre Spot	Variación %			YTD 2021
		1 d	7 d	30 d	
EURO (€/€)	1.1714	-0.41	-1.14	-2.98	-4.09
YEN Japonés (¥/\$)	110.3400	0.51	1.64	3.53	6.88
LIBRA (£/€)	1.3739	-0.15	-0.08	-1.39	0.48
FRANCO Suizo (fr/\$)	0.9420	0.32	0.88	3.72	6.43
YUAN Chino (¥/\$)	6.5716	0.06	0.85	1.52	0.71

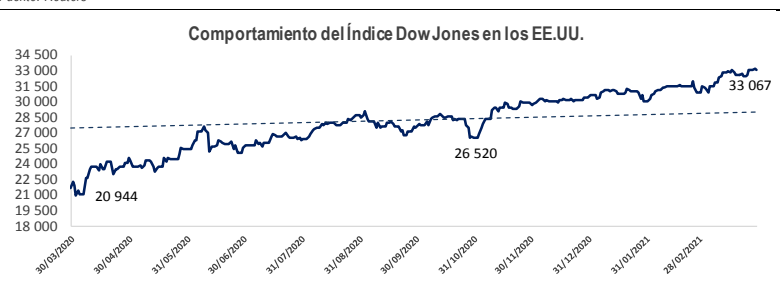
Comentario de Principales Divisas Internacionales

El dólar subió el martes contra las principales monedas y tocó máximos de un año ante el yen, ya que el acelerado proceso de vacunación en Estados Unidos y los planes de grandes paquetes de estímulos alimentaron las expectativas de una sólida recuperación, apuntalando los rendimientos de los bonos del Tesoro. El índice dólar subió por encima de la marca de 93 unidades y sumaba alrededor de un 0,4% a 93,294 unidades. Más temprano alcanzó su mayor nivel en cuatro meses, de 93,357. La moneda estadounidense superó los 110 yenes, un umbral no visto desde marzo del año pasado, y cotizaba hacia el cierre con un alza de 0,5% en el día a 110,34 yenes.

Bancos Centrales - Tasas Referenciales	Hoy	Variación (en pbs)		
		1 semana	1 mes	1 año
EE.UU.	0.25	0.25	0	0
ZONA EURO	0.00	0.00	0	0
INGLATERRA	0.10	0.10	0	0
CANADÁ	0.25	0.25	0	0
JAPÓN	-0.10	-0.10	0	0

	Producto Bruto Interno (%)				
	2018	2019	2020*	2021**	2022**
- Mundo	3.6	2.8	-3.5	5.5	4.2
- Estados Unidos	2.9	2.2	-3.4	5.1	2.5
- Eurozona	1.9	1.3	-7.2	4.2	3.6
- Alemania	1.5	0.6	-5.4	3.5	3.1
- China	6.6	6.1	2.3	8.1	5.6
- Japón	0.8	0.7	-5.1	3.1	2.4

Fuente: Reuters



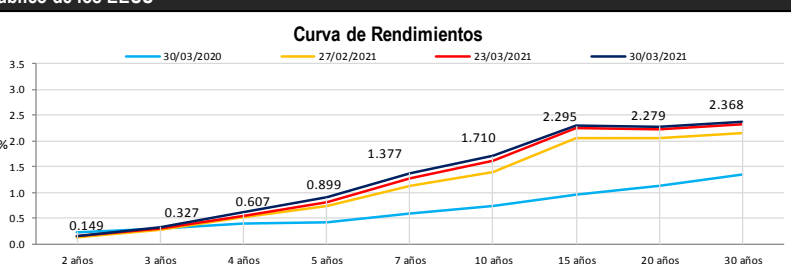
Fuente: Fondo Monetario Internacional - Actualización Perspectivas de la economía mundial Enero 2021 * Estimación **Proyecciones

COMMODITIES	Hoy	Ayer	Var - 1d	Var - 7d	Var - 30d	YTD 2021
Oro (\$/oz)	1 684.8	1 712.0	-27.2	-42.3	-48.7	-211.7
Plata (\$/oz)	24.0	24.7	-0.7	-1.1	-2.6	-2.3
Cobre (\$/TM)	8 787.6	8 913.3	-125.7	-97.0	-246.9	1 036.2
Zinc (\$/TM)	2 797.3	2 815.6	-18.3	-28.0	21.8	67.9
Estaño (\$/TM)	26 810.0	27 420.0	-610.0	-845.0	271.0	6 265.5
Plomo (\$/TM)	1 946.8	1 931.3	15.5	25.8	-92.0	-29.0
WTI (\$/barril)	60.6	61.5	-0.9	2.8	-1.0	12.2
Brent (\$/barril)	63.3	64.1	-0.8	3.3	-2.6	12.1

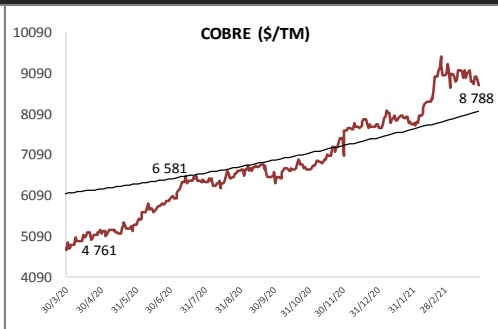
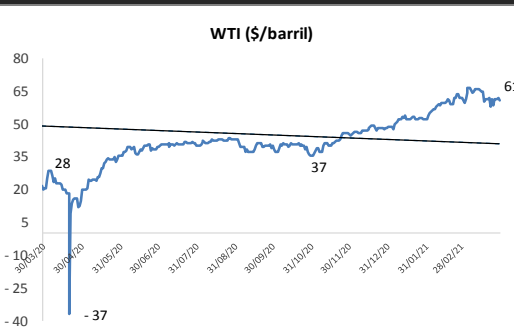
Bonos del Tesoro Público de los EEUU

Treasuries	Hoy Yield	Variación (en pbs)		
		1 día	YTD 2021	1 año
2 Años	0.15	0.59	2.55	-8.35
3 Años	0.33	0.81	15.95	2.91
5 Años	0.90	0.64	53.81	48.39
10 Años	1.71	-0.70	79.35	97.90
15 Años	2.29	-3.37	116.05	134.58
20 Años	2.28	-3.37	83.55	114.95
30 Años	2.37	-4.88	72.18	102.60

Curva de Rendimientos



Comportamiento de los precios de Commodities



Fuente: Bloomberg, Reuters

Este reporte se publica con fines informativos. El Banco de la Nación no se responsabiliza por cualquier error u omisión en su contenido, ni con los resultados de las decisiones de inversión por parte de los inversionistas.

Jefe de Estadística y Estudios Económicos: Erick Mendoza La Torre
Teléfono: 5192000 - anexo 96052

GERENCIA FINANZAS Y CONTABILIDAD

Analista: Esteban P. García Dagnino
mailto:esteban@bn.com.pe