

viernes, 05 de agosto de 2022

Mercado Internacional

HECHOS DE IMPORTANCIA

-Según el Departamento de Trabajo de Estados Unidos, en julio se crearon 528,000 empleos no agrícolas, con crecimiento del empleo generalizado en todos los sectores. La cifra supera con creces las expectativas de los analistas, que esperaban que el número se redujera a 250,000, desde los 398,000 empleos creados en junio. Esto es, la creación de empleo más fuerte desde febrero 2022, cuando la cifra ascendió a 750,000. Con ello, la primera economía mundial ha recuperado por completo los 22 millones de empleos que llegaron a perderse en los primeros meses de la pandemia. El empleo supera ya los niveles récord de febrero de 2020. De otro lado, la tasa de desempleo se sitúa en el 3.5%, un nivel que no se registraba desde febrero de 2020. El número de personas sin trabajo en la potencia norteamericana descendió a 5.7 millones. La tasa de participación de la población activa del 62.1%, como la relación empleo-población, se mantuvieron en niveles previos a la pandemia al apenas variar. Entre los principales grupos de trabajadores, las tasas de desempleo de las mujeres adultas (3.1%) y de los blancos (3.1%) disminuyeron en julio. En cambio, el desempleo entre los hombres adultos (3.2%), adolescentes (11.5%), negros (6%), asiáticos (2.6%) e hispanos (3.9%) apenas varió.

-La subsecretaria para la financiación del terrorismo y los delitos financieros del Departamento del Tesoro de Estados Unidos, Elizabeth Rosenberg, visitará del miércoles al jueves Indonesia y Singapur (un importante núcleo petrolero) para hablar sobre la posible limitación de los precios de las exportaciones de petróleo ruso prevista como respuesta a la invasión de Ucrania por parte de Moscú. La funcionaria se reunirá con representantes de los dos gobiernos para discutir las respuestas a la guerra de Rusia en Ucrania, incluyendo la limitación del precio del petróleo ruso, uno de los principales financiadores de la maquinaria de guerra del presidente Vladimir Putin. Rosenberg también se reunirá con dirigentes empresariales del sector energético y financiero; y durante su visita a Singapur, la subsecretaria también discutirá la cooperación para contener a Corea del Norte, la crisis en Myanmar y "reforzar los mecanismos de lucha contra el blanqueo de capitales y la financiación del terrorismo". La secretaria del Tesoro de Estados Unidos, Janet Yellen, ha promovido el techo que limitaría la cantidad que las refinerías y los operadores de petróleo pueden pagar por el crudo ruso como una forma de ayudar a bajar los precios mundiales del petróleo sin reducir la oferta. Yellen visitó Indonesia el mes pasado en una gira por Asia. Según un funcionario del Tesoro entrevistado por Reuters "Estados Unidos está informando activamente a sus socios sobre la propuesta y proporcionando actualizaciones sobre las discusiones técnicas que estamos teniendo con los socios del G7 y la Comisión Europea". La compañía petrolera estatal de Indonesia, PT Pertamina, dijo en marzo que estaba considerando la posibilidad de comprar crudo a Rusia, en un momento en que buscaba petróleo para una refinería que habían renovado. Sin embargo, en mayo reconsideró el plan, según la prensa. Críticos con la propuesta han dicho que un tope de precios al crudo ruso podría llevar a valores más altos, no más bajos, si Rusia decide frenar las exportaciones de petróleo. Esta medida podría ser costosa para los productores de petróleo rusos si tienen que cerrar pozos como consecuencia de ello.

Bolsas de Estados Unidos cerraron con desempeños mixtos, mientras que el dólar sube a nivel generalizado.

	Cierre	-1d Δ%	-7d Δ%	MTD%	YTD%
DOW JONES (EE.UU.)	32 803	0.23	-0.13	-0.13	-9.73
NASDAQ (EE.UU.)	12 658	-0.50	2.15	2.15	-19.10
S&P 500 (EE.UU.)	4 145	-0.16	0.36	0.36	-13.03
FTSE (Inglaterra)	7 440	-0.11	0.22	0.22	0.75
DAX (Alemania)	13 574	-0.65	0.67	0.67	-14.55
NIKKEI (Japón)	28 176	0.87	1.35	1.35	-2.14
SHANGAI (China)	3 227	1.19	-0.81	-0.81	-11.34

Bolsa de Valores en Estados Unidos

Wall Street cerró mixto y su principal indicador, el Dow Jones subió un 0.23% hasta las 32 803.47 unidades, mientras que el selectivo S&P 500 cedió un 0.16% a 4 145.19 unidades y el índice compuesto del mercado Nasdaq, de las principales tecnológicas, recortó un 0,50 % a 12 657.56 unidades. La bolsa estadounidense operó de manera irregular después de conocerse que la tasa de desempleo en EE.UU. se redujo en julio hasta el 3,5%; esa cifra contradice con que la economía está en recesión y la mayor presión en la Reserva Federal para combatir la inflación. Por sectores, destacaron las ganancias de las empresas de energía (2.04%). También subieron el sector financiero (0.79%) y de materiales básicos (0.36%); mientras que bajaron el de comunicaciones (-0.88%) y servicios públicos (-0.3 %). Entre las 30 cotizadas del Dow Jones, destacaron los avances de JPMorgan Chase (3.03%), Chevron (1.51%), Verizon (1.17%) y Visa (1.08%). Las más perjudicadas del índice fueron Disney (-1.41%), Boeing (-0.91%), Cisco (-0.82%) e Intel (-0.76%).

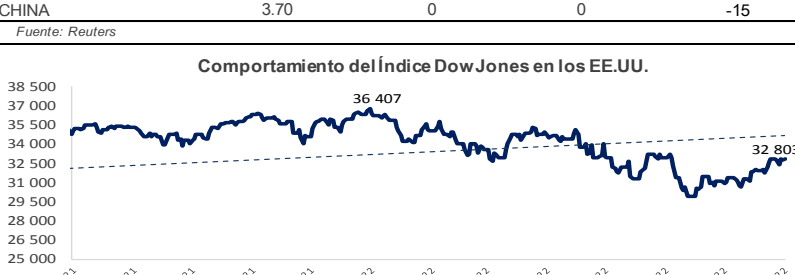
Monedas	Cierre Spot	-1d Δ%	-7d Δ%	MTD%	YTD%
EURO (\$/€)	1.0181	-0.61	-0.36	-0.36	-10.44
YEN Japonés (¥/\$)	134.97	1.60	1.34	1.34	17.28
LIBRA (\$/£)	1.2071	-0.71	-0.78	-0.78	-10.78
FRANCO Suizo (\$/₣)	0.9611	0.65	1.02	1.02	5.36
YUAN Chino (¥/\$)	6.7607	0.18	0.26	0.26	6.43

Principales Divisas Internacionales

El dólar subió a nivel general después de que un informe de empleo de Estados Unidos de julio reportó indicadores más sólidos que lo esperado, lo sugiriera que la Reserva Federal podría necesitar continuar aumentando las tasas de interés a corto plazo. Frente al euro, el dólar escaló un 0.61% a 1.0181 euros; mientras que la libra esterlina cayó un 0.71% a 1.2071 dólares, un día después de que el Banco de Inglaterra decretara la mayor alza de tasas en 27 años para luchar contra la creciente inflación, pero advirtió que se acercaba una larga recesión, que comenzaría en el cuarto trimestre de este año.

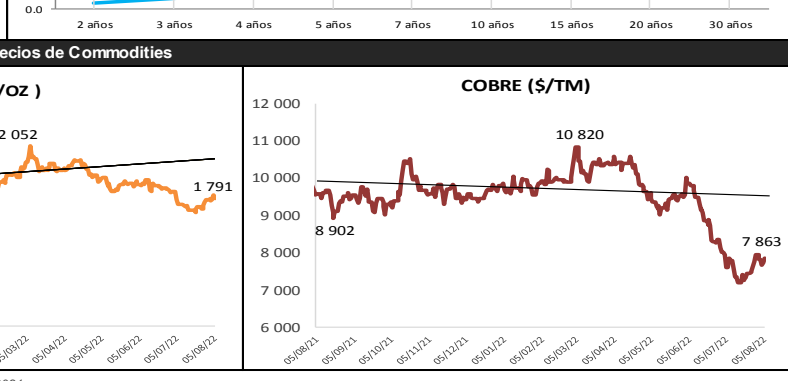
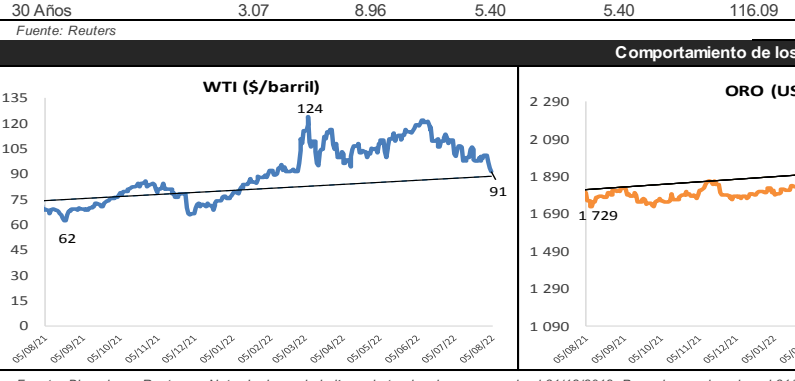
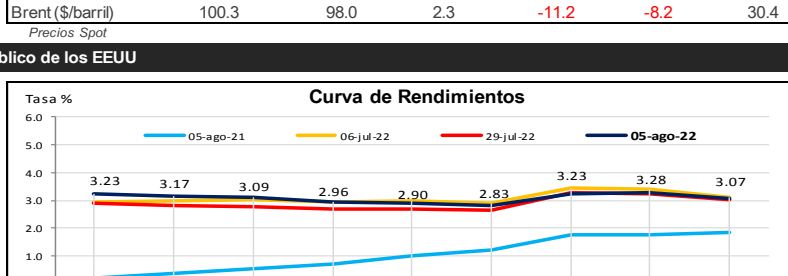
Bancos Centrales - Tasas Referenciales	Hoy	Variación (en pbs)			
		1 semana	1 mes	1 año	
EE.UU.	2.50	0	75	225	
ZONA EURO	0.50	0	50	50	
INGLATERRA	1.75	50	50	165	
CANADÁ	2.50	0	100	225	
JAPÓN	0.10	0	20	20	
CHINA	3.70	0	0	-15	

	Producto Bruto Interno (%)				
	2019	2020	2021	2022*	2023*
MUNDO	2.6	-3.1	6.1	3.2	2.9
EE.UU.	2.3	-3.4	5.7	2.3	1.0
ZONA EURO	1.6	-6.4	5.4	2.6	1.2
ALEMANIA	0.6	-4.6	2.9	1.2	0.8
CHINA	6.0	2.3	8.1	3.3	4.6
JAPÓN	-0.2	-4.5	1.7	1.7	1.7



COMMODITIES	Hoy	-1d	-1d Δ	-7d Δ	MTD Δ	YTD Δ
Oro (\$/oz)	1 774.2	1 791.1	- 16.9	8.9	35.8	- 54.2
Plata (\$/oz)	19.9	20.2	-0.3	-0.4	0.7	-3.4
Cobre (\$/TM)	7 862.5	7 720.2	142.3	- 68.8	269.8	-1 930.4
Zinc (\$/TM)	3 594.5	3 576.5	18.0	182.2	546.5	4.5
Estaño (\$/TM)	24 615.8	24 760.3	- 144.5	- 596.3	- 246.3	-14 757.3
Plomo (\$/TM)	2 094.8	2 042.5	52.3	57.5	108.8	- 243.0
WTI (\$/barril)	91.8	91.3	0.5	-9.5	-8.5	16.4
Brent (\$/barril)	100.3	98.0	2.3	-11.2	-8.2	30.4

Treasuries	Hoy Yield %	Variación (en pbs)			
		-1d	-7d	MTD	YTD
2 Años	3.23	18.10	33.93	33.93	249.57
3 Años	3.17	18.81	35.99	35.99	221.14
5 Años	2.96	16.00	27.61	27.61	169.42
10 Años	2.83	13.31	16.91	16.91	131.50
15 Años	3.23	0.00	-3.96	-3.96	128.85
20 Años	3.28	11.36	6.35	6.35	134.40
30 Años	3.07	8.96	5.40	5.40	116.09



Fuente: Bloomberg, Reuters Nota: La base de la línea de tendencia corresponde al 31/12/2018. Para el caso de cobre el 31/12/2021.
Este reporte se publica con fines informativos. El Banco de la Nación no se responsabiliza por cualquier error u omisión en su contenido, ni con los resultados de las decisiones de inversión por parte de los inversionistas.