

Mercado Nacional y Regional

Los principales índices de la Bolsa de Valores de Lima cayeron por tercera sesión consecutiva, por la persistencia de la aversión al riesgo global, en una rueda donde se negociaron S/ 32.7 millones, lo que se reflejó principalmente en el descenso de los precios de las acciones en el sector minero, financiero y consumo. El índice General de la BVL bajó un 0.82%, a 20 898.15 puntos, y el índice selectivo de las 25 acciones más líquidas perdió un 0.98%, a 29 607.55 puntos. Bajaron los precios de las mineras Cerro Verde (-3.53%, a 32.8 dólares), Volcan (-4.11%, a 0.70 soles), Nexape (-3.70%, a 2.60 soles), Morococha (-3.57%, a 1.35 soles), Southern Copper (-1.18%, a 61.81 dólares), Buenaventura (-3.64%, a 8.47 dólares); los conglomerados financieros Credicorp (-0.01%, a 133.08 dólares) e IFS (-2.96%, a 24.60 dólares), Banco BBVA (-3.03%, a 1.60 soles); las de consumo Backus (-0.04%, a 22.99 soles), InRetail (-0.56%, a 34 dólares). También bajaron Cementos Pacasmayo, Unacem, Sider, Corare.

	Indice Cierre	Var 1-d%	Var 30-d%	YTD 2022
Lima (IGBVL)	20 898	-0.82	-15.07	-1.01
Lima (ISBVL)	29 608	-0.98	-17.93	-2.20
Bogotá (COLCAP)	1 556	-1.61	-4.30	10.29
Buenos Aires (MERVAL)	86 507	0.08	-4.91	3.60
México (IPC)	49 542	-1.96	-10.64	-7.00
Santiago (IPSA)	4 839	-0.31	-2.68	12.52
Sao Paulo (IBOVESPA)	105 135	-0.16	-11.07	0.30

Fuente: Bloomberg - BVL

Tipo de cambio / Mercados A.Latina. Cierran con comportamiento mixto en semana volátil influenciada por la Fed

El sol se depreció un 0.63% a S/ 3.816 frente al dólar, con negocios que ascendieron a US\$ 185 millones, y con vencimientos de obligaciones del Banco Central de Reserva del Perú (BCRP) por S/ 5 738 millones. El BCRP colocó Swap cambiario venta a 6 meses por S/ 200 millones a la tasa promedio de 1.55%, y a 1 año por S/ 200 millones a la tasa de 2.29%; Swat de tasa de interés a 9 meses por S/ 50 millones a la tasa de 5.82%; Repo de valores O/N por S/ 500 millones a la tasa promedio de 5.37%. En el año 2021 el sol se depreció 10.11%, y en lo que va del 2022 ganó 4.24%.

Los mercados de América Latina cerraron el viernes con tendencia mixta, en una semana volátil en medio de datos laborales en Estados Unidos mejores a lo esperado que alimentaron las preocupaciones de que la Reserva Federal tenga que subir las tasas más de lo previsto para contener la inflación.

Los precios al consumidor en Chile subieron un 1.4% en abril, sobre lo esperado, debido a avances en alimentos y bebidas no alcohólicas, así como recreación y cultura, informó el viernes el gobierno. El Instituto Nacional de Estadísticas (INE) dijo que la inflación registró un alza a 12 meses del 10.5%, muy por encima del rango de tolerancia del Banco Central, de entre 2.0 y 4.0%. En marzo la inflación fue de 1.9%.

La inflación de Venezuela se aceleró y en abril llegó a un 4.4% mensual, tras un alza de un 1.4% el mes anterior. Con la variación de abril, la inflación interanual fue de un 222.25%, según cálculos de Reuters basados en las cifras del emisor venezolano.

Fuente: Datatec, MEF, BCRP, INEI, CEPAL, Reuters, Gestión, El Peruano, COMEX

BCRP: Para el 2022, las expectativas de inflación están entre 5.0 y 5.5%, expectativas de crecimiento del PBI entre 2.5 y 3.0%. Al cierre del 2022 se espera un tipo de cambio entre S/ 3.80 y S/ 3.85 por dólar

El Banco Central de Reserva del Perú informó que las presiones inflacionarias continuaron al alza a nivel global y la tasa mensual de inflación en el país fue 0.96 por ciento en abril y en términos interanuales se ubicó en 7,96 por ciento en ese mes. La inflación sin alimentos y energía fue 0,45 por ciento en el mes de abril y 3,81 por ciento en los últimos doce meses.

El BCRP también informó que según la Encuesta de Expectativas Macroeconómicas de abril, las expectativas de inflación de los agentes económicos para 2022 están entre 5,0 y 5,5 por ciento. Para 2023, la tasa de inflación esperada se ubica entre 3,2 y 4,0 por ciento; y entre 3,0 y 3,5 por ciento para 2024.

En abril, las expectativas de inflación a 12 meses de analistas económicos y del sistema financiero fueron de 4,62 por ciento. Estas expectativas de inflación se han ubicado el 82 por ciento de las veces dentro del rango meta en los últimos 20 años.

Los agentes económicos proyectan en abril un crecimiento del PBI entre 2,5 y 3,0 por ciento para 2022, los grupos consultados esperan el mismo rango de expansión de la actividad económica para 2023 (entre 2,5 y 3,0 por ciento), y un dinamismo entre 3,0 y 3,2 por ciento para 2024.

Las encuestas de tipo de cambio esperadas en el cuarto mes del año muestran que para el cierre de 2022 se espera un valor de la moneda en un rango entre S/ 3,80 y S/ 3,85 por dólar; para 2023, el rango esperado es de S/ 3,85 a S/ 3,90 por dólar; y para 2024, entre S/ 3,80 y S/ 3,97 por dólar.

Fuente: Reuters, BCRP, INEI, Gestión, Sociedad Nacional de Minería, Petróleo y Energía, Superintendencia del Mercado de Valores, FMI, Banco Mundial

Riesgo País (Embi+)	Spread				Clasificación Fitch Riesgo Soberano
	Hoy	-1d	-7d	-30d	
Mdos. Emergentes	394	391	394	368	
Argentina	1 808	1 788	1 801	1 710	C
Brasil	301	299	306	292	BB-
Colombia	380	379	374	323	BB+
Chile*	176	178	182	150	A-
Ecuador*	775	770	816	799	B-
México	233	233	246	213	BBB-
Panamá	211	213	217	169	BBB
Perú	172	175	180	140	BBB
Uruguay*	143	148	150	119	BBB
Venezuela	30 844	29 272	30 479	29 928	WD

Fuente: Reuters EMBI PLUS * EMBIGlobal

Monedas	Cotización por US\$	Variación %			
		-1d	-7d	-30d	YTD 2022
Sol	3.82	0.63	-0.57	2.66	-4.24
Real Brasileño	5.08	0.98	2.12	7.66	-8.85
Peso Mexicano	20.14	-0.43	-1.35	-0.12	-1.72
Peso Chileno	858.44	-0.38	0.86	7.42	0.86
Peso Argentino	116.18	0.03	0.75	3.89	13.15
Peso Colombiano	4 050.70	-0.75	2.52	8.11	-0.36

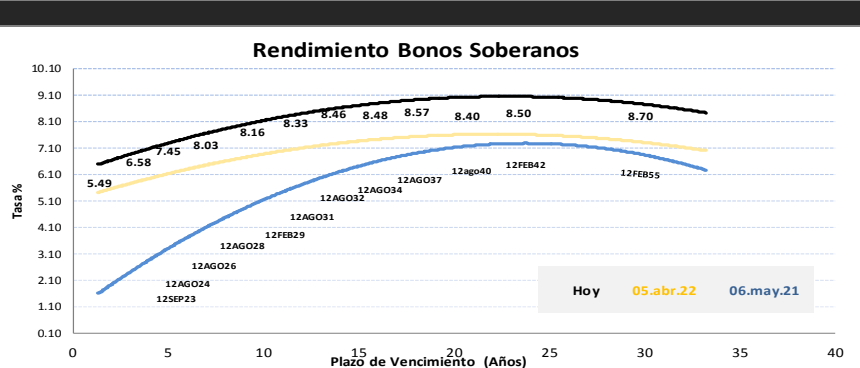
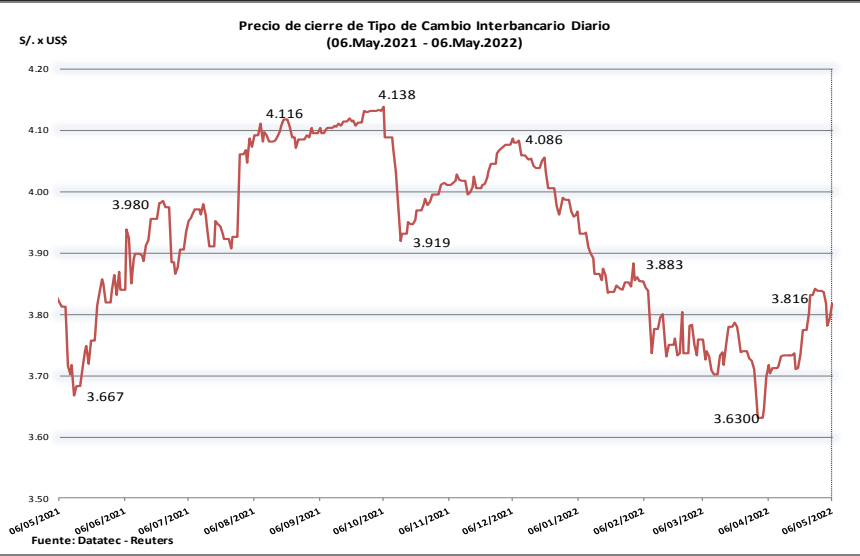
Fuente: Reuters, Bloomberg, Datatec

Tasas de Interés Diarias del Sistema Bancario (Prom.)

Tasas Activas	Hoy	Moneda Nacional			Hoy	Moneda Extranjera		
		-1d	-30d	-360d		-1d	-30d	-360d
Corporativo	5.82	5.77	5.28	2.11	2.81	2.80	2.60	1.77
Microempresas	35.43	35.42	35.69	31.45	11.68	11.68	16.35	6.32
Consumo	43.54	43.47	42.65	38.68	34.06	34.06	34.00	33.29
Hipotecario	7.38	7.37	7.13	5.87	5.88	5.85	5.20	5.29
Tasas Pasivas	Hoy	Moneda Nacional			Hoy	Moneda Extranjera		
Ahorro	0.12	0.12	0.12	0.13	0.04	0.04	0.03	0.04
Plazo	4.49	4.45	3.66	0.10	0.25	0.25	0.17	0.07
CTS	3.28	2.77	3.10	3.12	0.91	0.90	1.10	1.16

Fuente: SBS

Evolución de Indicadores Económicos: Perú



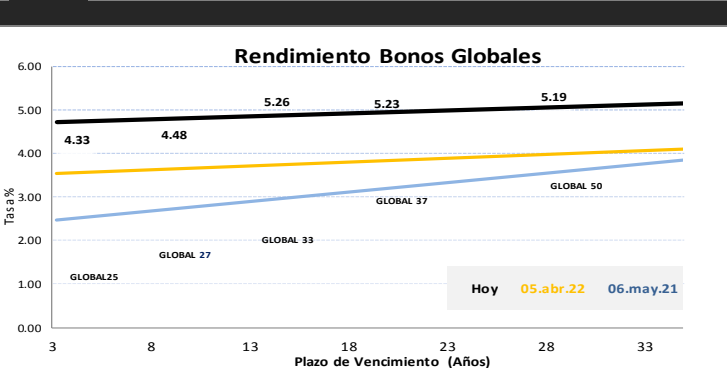
Encuesta de Expectativas Macroeconómicas: Inflación (%)

	Encuesta realizada al:		
	28 Feb.2022	31 Mar.2022	30 Abr.2022
Analistas Económicos 1/			
2022	4,0	5,0	5,5
2023	3,0	3,1	3,2
2024	3,0	3,0	3,0
Sistema Financiero 2/			
2022	3,8	4,5	5,0
2023	3,0	3,5	3,5
2024	3,0	3,0	3,1
Empresas No financieras 3/			
2022	4,0	4,2	5,0
2023	3,2	3,5	4,0
2024	3,0	3,2	3,5

Encuesta de Expectativas Macroeconómicas: Crecimiento del PBI (%)

	Encuesta realizada al:		
	28 Feb.2022	31 Mar.2022	30 Abr.2022
Analistas Económicos 1/			
2022	2,7	3,0	2,8
2023	2,8	2,7	2,5
2024	2,5	2,9	3,0
Sistema financiero 2/			
2022	2,5	2,5	2,5
2023	3,0	2,7	2,6
2024	3,0	3,0	3,0
Empresas No financieras 3/			
2022	3,0	3,0	3,0
2023	3,0	3,0	3,0
2024	3,2	3,2	3,2

1/ 19 analistas en febrero, 21 en marzo y 17 en abril de 2022.
2/ 13 empresas financieras en febrero, 15 en marzo y 15 en abril de 2022.
3/ 303 empresas no financieras en febrero, 295 en marzo y 294 en abril de 2022.
FUENTE Y ELABORACION: BCRP



Este reporte se publica con fines informativos. El Banco de la Nación no se responsabiliza por cualquier error u omisión en su contenido, ni con los resultados de las decisiones de inversión por parte de los inversionistas.

Mercado Internacional

6 de mayo de 2022

HECHOS DE IMPORTANCIA

Es posible que la Reserva Federal de Estados Unidos tenga que impulsar las tasas reales a largo plazo a una postura restrictiva para ayudar a reducir la inflación, dijo el viernes el presidente de la Fed de Mineápolis, Neel Kashkari. "Si (las cadenas) no se relajan rápidamente o si la economía realmente está en un escenario de mayor presión, entonces probablemente tendremos que empujar las tasas reales a largo plazo a una postura restrictiva para equilibrar la oferta y la demanda", sostuvo. El banco central elevó las tasas de interés en medio punto porcentual a mediados de esta semana, el mayor aumento en 22 años, y el presidente de la Fed, Jerome Powell, señaló que las autoridades estaban dispuestas a aprobar alzas de tasas de medio punto porcentual en las próximas reuniones de junio y julio, a fin de intensificar la lucha contra la alta inflación. De otro lado, el Departamento de Trabajo de los Estados Unidos informó que el crecimiento del empleo en el país aumentó en abril en 428 mil, más de lo esperado en abril, lo que destaca los sólidos fundamentos de la economía a pesar de la contracción del Producto Interno Bruto en el primer trimestre. Los datos de marzo se revisaron ligeramente a la baja para mostrar 428 mil puestos de trabajo agregados en lugar de los 431 mil que se informaron anteriormente. Hubo un récord de 11,5 millones de ofertas de trabajo el último día de marzo, lo que amplió la brecha entre empleos y trabajadores a un máximo histórico del 3,4% de la fuerza laboral desde el 3,1% en febrero. Las ganancias promedio por hora aumentaron un 0,3% después de avanzar un 0,5% en marzo. Eso redujo el aumento interanual de los salarios a un todavía sólido 5,5% desde el 5,6% de marzo.

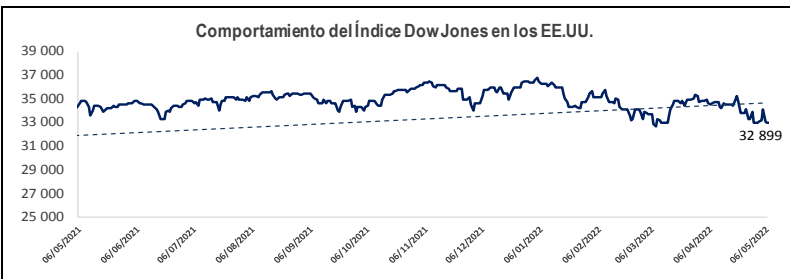
La producción industrial alemana cayó más de lo previsto en marzo debido a que las restricciones por la pandemia y la guerra en Ucrania interrumpieron las cadenas de suministro, dificultando la ejecución de los pedidos. La Oficina Federal de Estadística dijo que la producción industrial cayó un 3,9% en el mes, tras un aumento revisado a la baja del 0,1% en febrero. La última vez que se produjo un descenso más pronunciado fue al comienzo de la crisis del coronavirus, en abril de 2020. El economista jefe de Commerzbank, Jörg Krämer, dijo que, debido a la debilidad de la industria, es probable que la economía alemana se estanque en el segundo trimestre, a pesar de la relajación de las restricciones por la pandemia. De otro lado, el economista jefe del Banco de Inglaterra, Huw Pill, dijo el viernes que el banco central se enfrenta a decisiones difíciles sobre hasta dónde subir los tipos de interés para controlar la inflación sin frenar el crecimiento más de lo necesario. "Es complicado encontrar el equilibrio en las difíciles circunstancias actuales. Y los argumentos en torno a dónde deben fijarse los tipos para lograr ese equilibrio se encuentran bastante equilibrados en sí mismos". El jueves, el Banco de Inglaterra subió los tipos de interés por cuarta vez consecutiva, a pesar de afirmar que existe un riesgo de recesión en Reino Unido después de que la inflación supere el 10% a finales de este año.

	Cierre	Var 1-d%	Var 30-d%	YTD% 2022
DOW JONES (EE.UU.)	32 899	-0.30	-4.63	-9.46
NASDAQ (EE.UU.)	12 145	-1.40	-12.56	-22.37
S&P 500 (EE.UU.)	4 123	-0.57	-7.98	-13.49
FTSE (Inglaterra)	7 388	-1.54	-2.63	0.05
DAX (Alemania)	13 674	-1.64	-3.37	-13.92
NIKKEI (Japón)	27 004	0.69	-1.27	-6.21
SHANGAI (China)	3 002	-2.16	-8.58	-17.53

Monedas	Cierre Spot	Variación %			YTD 2022
		1 d	7 d	30 d	
EURO (\$/€)	1.0551	0.10	0.09	-3.14	-7.19
YEN Japonés (¥/\$)	130.5600	0.33	0.56	5.47	13.45
LIBRA (\$/£)	1.2337	-0.22	-1.86	-5.59	-8.81
FRANCO Suizo (fr/\$)	0.9887	0.40	1.57	5.98	8.39
YUAN Chino (¥/\$)	6.6651	0.17	0.86	4.81	4.93

Bancos Centrales - Tasas Referenciales	Hoy	Variación (en pbs)		
		1 semana	1 mes	1 año
		EE.UU.	1.00	50.00
ZONA EURO	0.00	0.00	0	0
INGLATERRA	1.00	25.00	25	90
CANADÁ	1.00	0.00	50	75
JAPÓN	-0.10	0.00	0	0

Fuente: Reuters



Bolsa Valores de Estados Unidos

Wall Street terminó a la baja el viernes ante la preocupación por el aumento de los rendimientos de los bonos del Tesoro y la perspectiva de más subidas de tasas de la Reserva Federal. "El 95% del motor del mercado ahora mismo son las tasas de interés a largo plazo", dijo Jay Hatfield, fundador y director ejecutivo de Infrastructure Capital Management en Nueva York. Nueve de los 11 principales sectores del S&P bajaron, siendo el energético el que mejor se comportó, ya que los precios del petróleo subieron ante la preocupación por la oferta. El Promedio Industrial Dow Jones cayó 98,60 puntos, o un 0,30%, a 32.899,37 unidades, el S&P 500 perdió 23,53 puntos, o un 0,57%, a 4.123,34 unidades, mientras que el Nasdaq bajó 173,03 puntos, o un 1,40%, a 12.144,66.

Comentario de Principales Divisas Internacionales

El dólar cayó frente al euro, por los comentarios relativamente agresivos de los funcionarios del Banco Central Europeo (BCE). El BCE debería volver a elevar su tasa de depósito a territorio positivo este año, dijo el jefe del banco central francés, Francois Villeroi de Galhau, comentarios que apuntan a su apoyo a al menos tres aumentos de tasas en 2022. El formulador de políticas del BCE, Joachim Nagel, también dijo que la ventana de tiempo del banco central para elevar las tasas de interés en respuesta a la inflación récord se está cerrando lentamente, en una indicación de que respaldó un movimiento más temprano que tarde. Por su parte, la libra esterlina cayó a su nivel más bajo desde junio de 2020, un día después de que el Banco de Inglaterra elevara las tasas de interés a su nivel más alto desde 2009, pero advirtió que la economía estaba en riesgo de recesión.

	Producto Bruto Interno (%)				
	2019	2020	2021	2022*	2023*
- Mundo	2.6	-3.1	6.1	3.6	3.6
- Estados Unidos	2.3	-3.4	5.7	3.7	2.3
- Eurozona	1.6	-6.4	5.3	2.8	2.3
- Alemania	0.6	-4.6	2.8	2.1	2.7
- China	6.0	2.3	8.1	4.4	5.1
- Japón	-0.2	-4.5	1.6	2.4	2.3

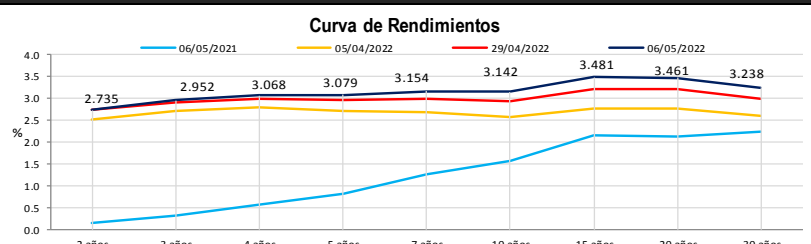
Fuente: Fondo Monetario Internacional - Actualización abril 2022. *Proyecciones

COMMODITIES	Hoy	Ayer	Var - 1d	Var - 7d	Var - 30d	YTD 2022
Oro (\$/oz)	1 883.0	1 876.8	6.1	-13.4	-42.5	54.6
Plata (\$/oz)	22.3	22.5	-0.2	-0.4	-2.1	-0.9
Cobre (\$/TM)	9 356.4	9 449.0	-92.6	-273.4	-1,000.9	-436.5
Zinc (\$/TM)	3 787.8	3 924.3	-136.5	1 826.0	-506.5	197.8
Estaño (\$/TM)	39 560.8	40 779.0	-1 218.3	22 700.8	-4 649.3	187.8
Plomo (\$/TM)	2 222.5	2 266.0	-43.5	405.3	-177.5	-115.3
WTI (\$/barril)	109.7	108.2	1.6	5.1	13.3	34.4
Brent (\$/barril)	113.9	112.1	1.8	5.5	13.1	43.9

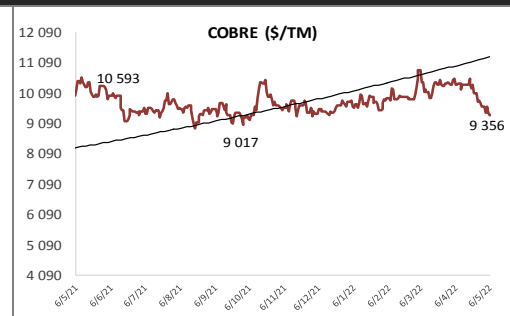
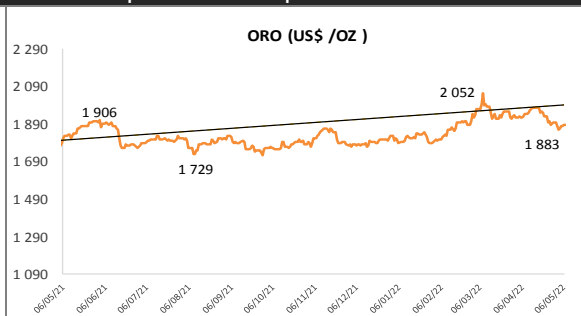
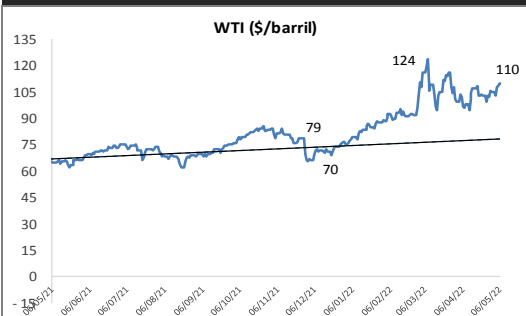
Precios Spot

Bonos del Tesoro Público de los EEUU

Treasuries	Hoy Yield	Variación (en pbs)		
		1 día	YTD 2022	1 año
2 Años	2.73	2.33	200.08	257.83
3 Años	2.95	4.01	199.26	264.12
5 Años	3.08	7.25	181.61	227.62
10 Años	3.14	10.78	163.06	157.28
15 Años	3.48	11.43	153.53	133.94
20 Años	3.46	11.46	152.35	132.99
30 Años	3.24	11.84	133.23	99.66



Comportamiento de los precios de Commodities



Fuente: Bloomberg, Reuters

Este reporte se publica con fines informativos. El Banco de la Nación no se responsabiliza por cualquier error u omisión en su contenido, ni con los resultados de las decisiones de inversión por parte de los inversionistas.