

**Mercado Nacional y Regional**

8 de marzo de 2022

Los principales índices de la Bolsa de Valores de Lima subieron, con negocios que sumaron S/ 49.1 millones, con inversionistas que realizaron compras de oportunidad, principalmente en el sector financiero, lo que fue atenuado por el retroceso de los valores en el sector construcción, en medio del comportamiento diferenciado en el sector minero. El Índice General de la BVL subió 1.20%, a 24 575.39 puntos, y el índice selectivo de las 25 acciones más líquidas perdió 0.44%, a 35 239.79 puntos. Subieron los precios de las acciones de los conglomerados financieros Credicorp (4.43%, a 154.21 dólares) e IFS (2.36%, a 32.55 dólares). También avanzaron las mineras Volcan (1.15%, a 0.88 soles), Mincor (2.17%, a 23.5 soles), Nexape (0.89%, a 2.27%), Southern Copper (0.43%, a 74.64 dólares), Trealvi (3.54%, a 1.17 dólares). Bajaron las de construcción Ferreyros (-0.86%, a 2.31 soles), Sider (-1.27%, a 1.56 soles), Unacem (-1.70%, a 2.31 soles), la de consumo Alcor (-0.68%, a 5.86 soles).

	Índice Cierre	Var 1-d%	Var 30-d%	YTD 2022
Lima (IGBVL)	24 575	1.20	10.30	16.41
Lima (ISBVL)	35 240	0.44	7.13	16.40
Bogotá (COLCAP)	1 535	-0.19	0.85	8.81
Buenos Aires (MERVAL)	88 061	0.13	0.14	5.46
México (IPC)	53 288	1.86	3.97	0.03
Santiago (IPSA)	4 579	-0.85	3.46	6.48
Sao Paulo (IBOVESPA)	111 203	-0.35	-0.93	6.09

Fuente: Bloomberg - BVL

**Tipo de cambio / MERCADOS A.LATINA-Monedas y bolsas cierran dispares en una nueva jornada de alta volatilidad**

El sol se depreció un 0.40% a S/ 3.74 frente al dólar, con negocios que sumaron US\$ 288 millones, con vencimientos de obligaciones del Banco Central de Reserva (BCRP) por S/ 13 532 millones. El BCRP colocó Swap de tasa de interés a 6 meses por S/ 50 millones a la tasa de interés promedio de 4.49%, repo de monedas O/N por S/ 200 millones a la tasa promedio de 4.10%, repo de valores O/N por S/ 100 millones a la tasa de interés promedio de 3.95%. Se subastaron CDV a 3 meses por S/ 999.9 millones y Depósitos O/N por S/ 12 500.1 millones a la tasa de interés promedio de 3.42%. En el año 2021 el sol se depreció un 10.11%, y en lo que va del 2022 ganó un 6.15%.

Las monedas y bolsas de América Latina registraron un cierre dispares en una jornada de fuerte volatilidad producto del bajo apeño de los inversores por activos de riesgo ante el recrudecimiento de la guerra en Ucrania y los elevados precios de la energía derivados de las sanciones de Occidente. Los precios del petróleo se dispararon el martes, después de que el presidente de Estados Unidos, Joe Biden, anunció la prohibición del petróleo y otras importaciones energéticas rusas, en respuesta a la invasión a Ucrania. "La evolución de los precios parece reflejar la preocupación por una desaceleración o recesión más acusada de la economía mundial como consecuencia de la crisis de los precios de la energía", señalan los analistas de divisas de MUFG en una nota.

**Gobierno fomentará inversión privada para 9 parques industriales en igual número de regiones**

El Ministro de la Producción, Jorge Luis Prado Palomino, sostuvo que en su gestión se promoverá la inversión privada para impulsar la construcción de nueve parques industriales en igual número de regiones del país. Durante la exposición de la Política General del Gobierno y la solicitud del voto de confianza al Congreso de la República, el titular de Produce detalló que en este quinquenio se prevé alcanzar una inversión privada por 496 millones de dólares, que a su vez generará 73,000 empleos directos e indirectos. "Estamos priorizando las regiones de Moquegua, Tacna, Ica, Ucayali, Puno, Amazonas, Piura y Arequipa. Además, este año esperamos adjudicar el proyecto del Parque Industrial de Ancón, generando con este una inversión privada de 762 millones de dólares, 120,000 empleos directos e indirectos y exportaciones por 280 millones de dólares", aseguró. Por otro lado, para contrarrestar la falta de liquidez de las mipymes, con el Programa de Emergencia Empresarial se cofinanciará proyectos enfocados en adopción tecnológica, mejora de calidad y equipamiento de mercados de abastos por 64.6 millones de soles para beneficiar a 1,947 mipymes a nivel nacional. El ministro Palomino aseguró que se continuará fomentando el consumo de productos pesqueros en todas las regiones del país a través de tres estrategias, PROMPescado, de la Red a la Mesa y PESCAEduca, y dos intervenciones, Pescado en mi Comedor y PESCANutrición. En cuanto a los créditos para pescadores, Prado Palomino destacó que para el presente año fiscal Fondapes cuenta con recursos programados para otorgar 656 créditos por 9.2 millones de soles a nivel nacional.

Según datos del Instituto Nacional de Estadística e Informática (INEI), en el mes de enero, el sector Pesca se redujo en 30,27% por efecto de la menor captura de especies de origen marítimo, amornado por el aumento de la extracción de especies para consumo humano directo. Por su parte el sector manufacturero aumentó en diciembre en 1,45%.

Fuente: Reuters, BCRP, INEI, Superintendencia del Mercado de Valores, FMI, Banco Mundial, ANDINA

Riesgo País (Embi+)	Spread				Clasificación Fitch Riesgo Soberano
	Hoy	-1d	-7d	-30d	
Mdos. Emergentes	631	620	584	410	
Argentina	1 979	1 971	1 842	1 783	C
Brasil	346	347	339	326	BB-
Colombia	411	417	393	367	BB+
Chile*	202	203	195	164	A-
Ecuador*	886	895	805	771	B-
México	259	262	254	226	BBB-
Panamá	235	235	220	192	BBB
Perú	184	185	180	158	BBB
Uruguay*	161	162	159	135	BBB
Venezuela	34 281	43 371	41 461	47 525	WD

Fuente: Reuters, Embi+ \* EMBIGlobal

Monedas	Cotización por US\$	Variación %			
		-1d	-7d	-30d	YTD 2022
Sol	3.74	0.40	-1.11	-2.93	-6.15
Real Brasileño	5.06	-1.01	-1.93	-5.03	-9.16
Peso Mexicano	21.37	0.32	3.56	3.42	4.31
Peso Chileno	809.37	0.00	0.48	-2.26	-4.90
Peso Argentino	108.55	0.10	1.08	3.09	5.72
Peso Colombiano	3 767.06	-1.10	-2.89	-4.54	-7.34

Fuente: Reuters, Bloomberg, Datatec

**Tasas de Interés Diarias del Sistema Bancario (Prom.)**

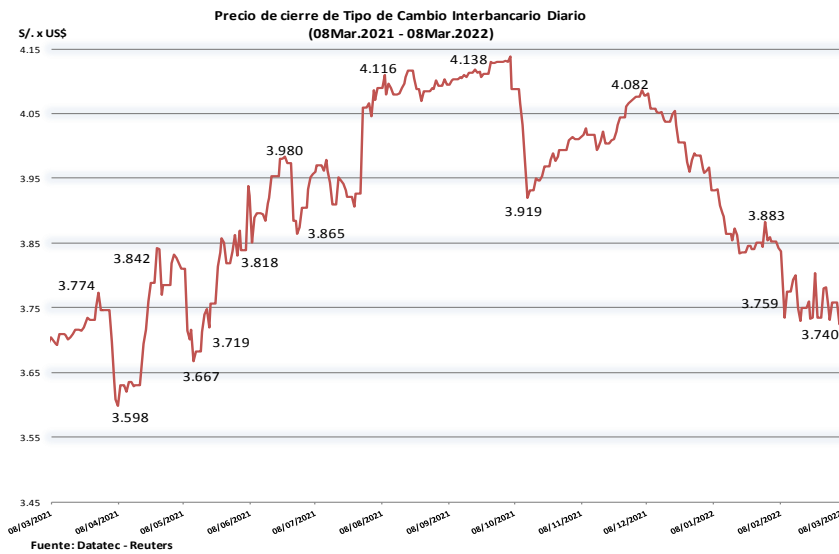
Tasas Activas	Moneda Nacional	Moneda Extranjera						
		Hoy	-1d	-30d	-360d			
Corporativo	4.65	4.61	4.26	2.34	2.19	2.17	2.34	1.82
Microempresas	34.46	34.38	32.90	33.21	14.03	13.83	20.17	4.73
Consumo	41.34	41.37	41.85	39.02	34.43	34.38	33.88	34.98
Hipotecario	7.40	7.05	6.91	5.96	5.01	5.00	5.07	4.83

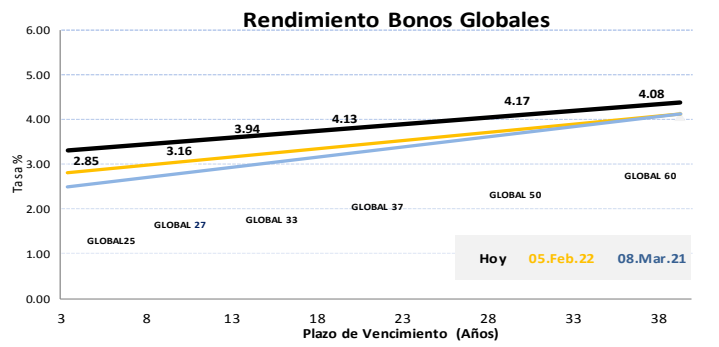
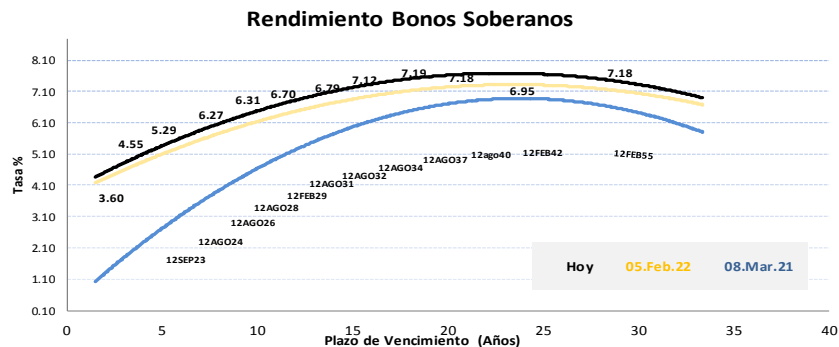
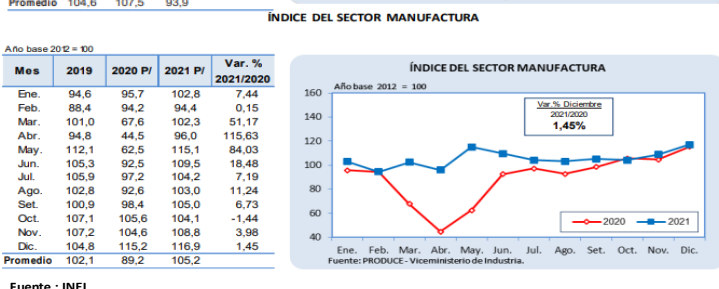
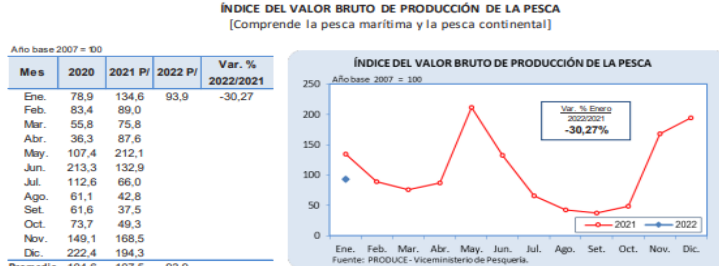
Tasas Pasivas	Moneda Nacional	Moneda Extranjera						
		Hoy	-1d	-30d	-360d			
Ahorro	0.23	0.23	0.13	0.12	0.08	0.08	0.08	0.03
Plazo	3.18	3.16	2.61	0.07	0.12	0.12	0.14	0.06
CTS	3.09	3.07	2.88	2.48	1.08	1.12	1.26	1.20

Fuente: SBS

**Evolución de Indicadores Económicos: Perú**



Fuente: Datatec - Reuters



Este reporte se publica con fines informativos. El Banco de la Nación no se responsabiliza por cualquier error u omisión en su contenido, ni con los resultados de las decisiones de inversión por parte de los inversionistas.

Jefe de Estadística y Estudios Económicos: Erick Mendoza La Torre  
Teléfono: 5192000 - anexo 96052

GERENCIA FINANZAS Y TESORERÍA

Analista: Esteban E. Guerra Córdova

Mercado Internacional

8 de marzo de 2022

HECHOS DE IMPORTANCIA

El presidente de Estados Unidos, Joe Biden, anunció el martes la prohibición de del petróleo y otras importaciones energéticas rusas, en respuesta a la invasión de Ucrania, destacando el fuerte apoyo bipartidista a una medida que reconoció que hará subir los precios de la energía. "Prohibimos todas las importaciones de petróleo y gas de Rusia", dijo Biden. "Esto significa que el petróleo ruso ya no será aceptable en los puertos de Estados Unidos y que el pueblo estadounidense asestará otro golpe poderoso a la máquina de guerra de (Vladimir) Putin", añadió, en referencia al mandatario ruso. La prohibición de importaciones de petróleo ruso por parte de Europa y Estados Unidos podría hacer que los precios globales se disparen hasta los 200 dólares el barril, dijeron analistas de la consultora Rystad Energy, con sede en Oslo. De otro lado, Morgan Stanley instó a la Reserva Federal de Estados Unidos a adoptar un enfoque más prudente a la hora de subir los tipos de interés, mientras la invasión rusa de Ucrania acelera una inflación mundial ya disparada. Sumando su respuesta al conflicto, JP Morgan, que gestiona los índices de mercados de bonos emergentes más usados, dijo que excluiría a Rusia de todos sus índices de renta fija. Los precios del petróleo, de los metales y de otras materias primas se han disparado a medida que se intensifican los combates en Ucrania. Lo que aumenta la preocupación por la posibilidad de que la inflación no tenga fin a la vista. Se prevé que el banco central estadounidense suba su tipo de interés de referencia a un día en un cuarto de punto porcentual el 16 de marzo. El presidente de la Fed, Jerome Powell, dijo la semana pasada que actuará con cautela ante la incertidumbre sobre el impacto de la guerra.

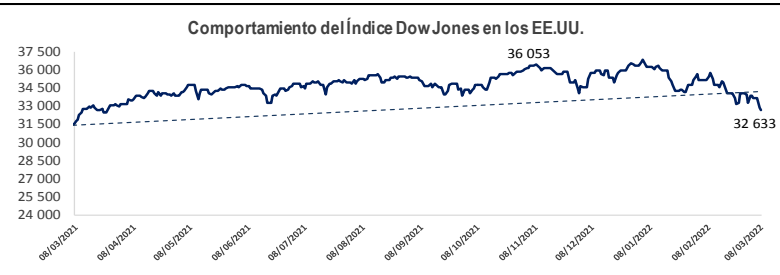
El Banco Central de China dijo el martes que transferirá más de 1 billón de yuanes (158.310 millones de dólares) en ganancias al gobierno central este año, incluidos los pagos atrasados. El Banco Popular de China estará entre las instituciones financieras estatales que pagarán parte de sus ganancias, incluidos los atrasos, en montos destinados a financiar un fuerte aumento en el gasto fiscal, dijo el martes el Ministerio de Finanzas. En la zona euro, un indicador clave del mercado de las expectativas de inflación a largo plazo subió el martes a su nivel más alto desde diciembre de 2013, mientras que los rendimientos de los bonos se dispararon debido a que el malestar por el aumento de los precios del petróleo seguía afectando a los mercados de bonos. El llamado "forward" de inflación a cinco años, una medida de inflación seguida por el Banco Central Europeo que sigue las expectativas de inflación del mercado para la segunda mitad de la próxima década, subió hasta el 2,2342%, su máximo desde finales de 2013. Eso arrastró a la mayoría de los rendimientos de los bonos de la zona del euro al alza, con el rendimiento del Bund a 10 años de Alemania subiendo por última vez casi 10 puntos básicos en el día, al 0,09%. Según otro reporte, Japón registró en enero su mayor déficit por cuenta corriente desde principios de 2014, ya que el aumento de los costes de importación de petróleo contrarrestó las ganancias de los ingresos por inversiones, con la continua incertidumbre por la crisis de Ucrania y la pandemia del COVID-19. Japón, registró un déficit por cuenta corriente de 1,1887 billones de yenes (10.310 millones de dólares) en enero. Se trata del segundo mes consecutivo de déficit y el segundo mayor en datos comparables que se remontan a 1985.

	Cierre	Var 1-d%	Var 30-d%	YTD% 2022
DOW JONES (EE.UU)	32 633	-0.56	-7.00	-10.20
NASDAQ (EE.UU)	12 796	-0.28	-9.24	-18.21
S&P 500 (EE.UU)	4 171	-0.72	-7.33	-12.49
FTSE (Inglaterra)	6 964	0.07	-7.35	-5.69
DAX (Alemania)	12 832	-0.02	-15.02	-19.22
NIKKEI (Japón)	24 791	-1.71	-9.65	-13.90
SHANGAI (China)	3 294	-2.35	-2.02	-9.51

Monedas	Cierre Spot	Variación %			YTD 2022
		1 d	7 d	30 d	
EURO ( \$/€ )	1.0899	0.43	-2.04	-4.78	-4.13
YEN Japonés ( ¥/\$ )	115.6600	0.32	0.67	0.40	0.50
LIBRA (\$/£)	1.3103	0.01	-1.64	-3.15	-3.15
FRANCO Suizo (fr/\$)	0.9290	0.40	1.14	0.39	1.84
YUAN Chino ( ¥/\$ )	6.3178	-0.03	0.10	-0.67	-0.54

Bancos Centrales - Tasas Referenciales	Hoy	Variación (en pbs)		
		1 semana	1 mes	1 año
EE.UU.	0.25	0.25	0	0
ZONA EURO	0.00	0.00	0	0
INGLATERRA	0.50	0.50	0	40
CANADÁ	0.50	0.25	25	25
JAPÓN	-0.10	-0.10	0	0

Fuente: Reuters



Bolsa Valores en Estados Unidos

El S&P 500 cayó el martes tras una sesión volátil en la que los inversores sopesaron los rápidos acontecimientos sobre la crisis de Ucrania, y después de que Estados Unidos prohibió las importaciones de petróleo y otros productos energéticos rusos por la invasión. La sesión en Wall Street, con altibajos, sigue a fuertes descensos que llevaron al Nasdaq, de gran peso tecnológico, a confirmar que se encontraba en un mercado bajista. Los sectores defensivos quedaron rezagados, incluidas las pérdidas para los productos básicos de consumo y el cuidado de la salud. Sin embargo, el sector de la energía, que se ha destacado este año, siguió subiendo. El Promedio Industrial Dow Jones retrocedió 184,74 puntos, o un 0,56%, a 32.632,64. El S&P 500 perdió 30,39 puntos, o un 0,72%, a 4.170,70 unidades, mientras que el Nasdaq bajó 35,41 puntos, o un 0,28%, a 12.975,55

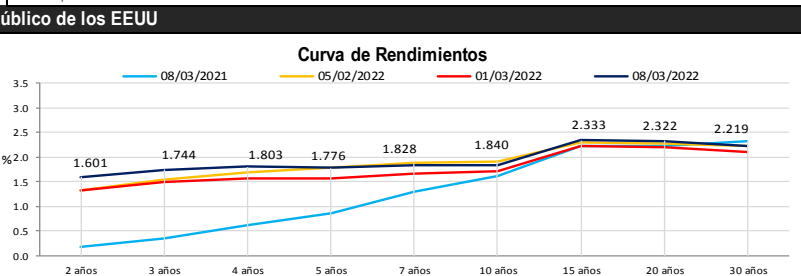
Comentario de Principales Divisas Internacionales

El euro subió el martes desde mínimos de 22 meses frente al dólar estadounidense alcanzado en la sesión anterior, impulsado en parte por las expectativas de que la zona euro aumentará el gasto fiscal para ayudar a compensar los efectos económicos de la invasión rusa de Ucrania. Los inversores también dudaron en vender el euro antes de la reunión de política monetaria del Banco Central Europeo el jueves. La perspectiva de estancación ha llevado a los economistas a sugerir que las autoridades podrían retrasar las subidas de tipos hasta finales de año. La moneda única de Europa, que se ha visto afectada desde el comienzo de la última agitación geopolítica, también ganó frente a otras monedas como el yen, el franco suizo y la libra esterlina.

	Producto Bruto Interno (%)				
	2019	2020	2021 e	2022*	2023*
- Mundo	2.6	-3.1	5.9	4.4	3.8
- Estados Unidos	2.3	-3.4	5.6	4.0	2.6
- Zona Euro	1.6	-6.4	5.2	3.9	2.5
- Alemania	0.6	-4.6	2.7	3.8	2.5
- China	6.0	2.3	8.1	4.8	5.2
- Japón	-0.2	-4.5	1.6	3.3	1.8

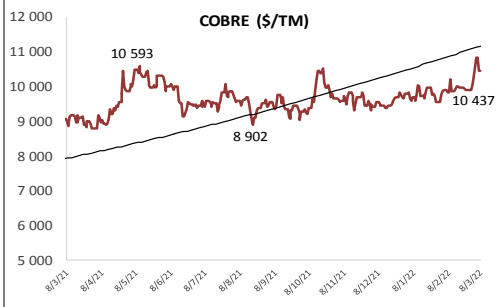
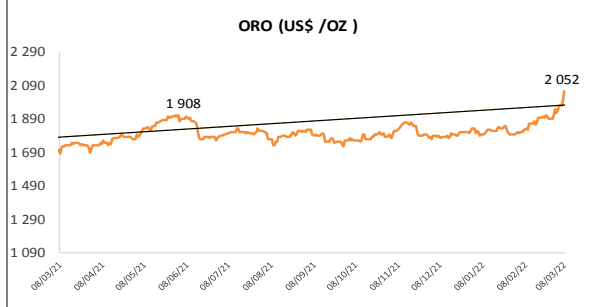
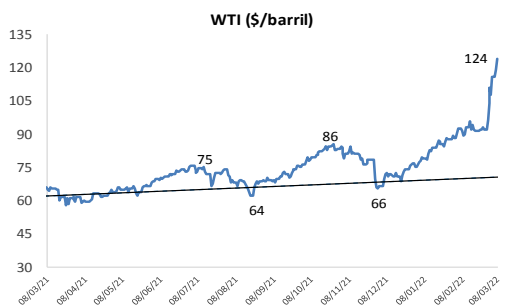
Fuente: Fondo Monetario Internacional - Actualización enero 2022 e: Estimado, \*: Proyecciones

COMMODITIES	Hoy	Ayer	Var - 1d	Var - 7d	Var - 30d	YTD 2022
Oro (\$/oz)	2 052.4	1 998.1	54.3	109.2	244.9	224.0
Plata (\$/oz)	26.4	25.7	0.7	1.0	3.9	3.1
Cobre (\$/TM)	10 436.7	10 441.1	-4.4	410.1	524.7	643.7
Zinc (\$/TM)	4 113.0	4 133.0	-20.0	346.5	496.0	523.0
Estaño (\$/TM)	48 865.0	46 979.0	1 886.0	2 830.0	5 594.0	9 492.0
Plomo (\$/TM)	2 461.0	2 446.3	14.8	49.8	270.0	123.3
WTI (\$/barril)	123.6	119.3	4.4	20.0	31.4	48.3
Brent (\$/barril)	133.2	129.0	4.2	22.3	36.3	55.9



Treasuries	Hoy Yield	Variación (en pbs)		
		1 día	YTD 2022	1 año
2 Años	1.60	4.45	86.67	143.62
3 Años	1.74	6.06	78.41	139.94
5 Años	1.78	7.37	51.31	91.61
10 Años	1.84	6.36	32.86	23.75
15 Años	2.33	3.17	38.74	9.95
20 Años	2.32	3.31	38.47	10.50
30 Años	2.22	3.55	31.38	-10.84

Comportamiento de los precios de Commodities



Fuente: Bloomberg, Reuters

Este reporte se publica con fines informativos. El Banco de la Nación no se responsabiliza por cualquier error u omisión en su contenido, ni con los resultados de las decisiones de inversión por parte de los inversionistas.

Jefe de Estadística y Estudios Económicos: Erick Mendoza La Torre  
Teléfono: 5192000 - anexo 96052

GERENCIA FINANZAS Y TESORERÍA

Anexo: Establecimiento de Guerra Civil  
informacion@bn.com.pe