

Mercado Nacional y Regional

Los principales índices de la Bolsa de Valores de Lima subieron por segunda sesión consecutiva, con negocios que sumaron S/ 64.9 millones, apoyados por el avance de las principales acciones financieras, mineras, construcción y consumo. El índice General de la BVL subió un 1.30%, a 23779.60 puntos, y el índice selectivo de las 25 acciones más líquidas ganó 0.87%, a 34 450.86 puntos. Subieron los precios de las acciones de Credicorp (3.56%, a 151 dólares), Banco BBVA (2.05%, a 1.99 soles), las mineras Cerro Verde (3.33%, a 46.5 dólares), Minsur (1.60%, a 5.08 soles), Southern Copper (4.18%, a 67.85 dólares), Buenaventura (1.91%, a 9.05 dólares), las de construcción Aenza (7.86%, a 1.51 soles), Sider (0.62%, a 1.63 soles), Unacem (0.76%, a 2.64 soles), las de consumo InRetail (1.47%, a 34.5 dólares), Backus (1.29%, a 23.50 soles).

	Indice Cierre	Var 1-d%	Var 30-d%	YTD 2022
Lima (IGBVL)	23 780	1.30	6.38	12.64
Lima (ISBVL)	34 451	0.87	3.65	13.80
Bogotá (COLCAP)	1 509	-0.99	8.21	6.93
Buenos Aires (MERVAL)	87 393	-0.86	4.35	4.66
México (IPC)	52 762	0.89	-0.14	-0.96
Santiago (IPSA)	4 605	0.49	7.14	7.09
Sao Paulo (IBOVESPA)	112 461	0.20	10.32	7.29

Fuente: Bloomberg - BVL

Tipo de cambio / Mercados A.Latina- Activos cierran con alzas por debilidad del dólar en víspera de inflación en EEUU. Primer ministro de Perú dice política será de libre mercado con Estado fuerte para evitar monopolios

El sol se apreció por cuarta sesión consecutiva, en un 0.91% a S/ 3.803 frente al dólar, un mínimo desde hace casi 9 meses, con negocios que ascendieron a US\$ 125.1 millones, y con vencimientos de obligaciones del Banco Central de Reserva (BCRP) por más de S/ 10 mil millones. El BCRP subastó Depósitos OIN por S/ 10 744.4 millones a la tasa de interés promedio de 2.97%. En el año 2021 el sol se depreció un 10.11%, y en lo que va del 2022 ganó un 4.57%.

Los mercados de América Latina cerraron el miércoles con ganancias, luego de que algunas divisas cambiaron de tendencia aprovechando la debilidad del dólar, en la víspera de que se conozca el dato de la inflación de enero en Estados Unidos. A ello se sumó el alza en los precios del petróleo, que se mantenía sólido después de que datos mostraron que los inventarios de Estados Unidos cayeron en casi 5 millones de barriles y la demanda aumentó a un máximo histórico. En Perú, el nuevo primer ministro, Aníbal Torres, dijo el miércoles en su primera conferencia de prensa que la política del Gobierno será de libre mercado y que el Estado actuará con firmeza para evitar los monopolios y oligopolios. "Nuestra política es de libre mercado, de libre iniciativa económica, libre empresa, pero con la participación del Estado para controlar los monopolios, los oligopolios y las posiciones dominantes", dijo Torres junto a su equipo de ministros.

Subsector electricidad creció en enero 2022 un 2.47%. En diciembre 2021 cayeron consumo cemento, pesca y minería

El Departamento de Estudios Económicos de Scotiabank, informó que el Producto Bruto Interno (PBI) habría mostrado un crecimiento de alrededor de 2% en diciembre respecto a igual mes del 2020, su menor tasa de expansión desde febrero. No obstante, la actividad económica se habría situado cerca de 3% por encima del nivel registrado en diciembre del 2019, ratificando que el PBI retomó su nivel prepandemia a fines del 2021. De confirmarse el estimado de Scotiabank, el PBI habría acumulado un rebote de 13.3% durante el año 2021, tras haber caído 11.0% en el 2020. Los indicadores avanzados publicados por el INEI muestran una caída en los sectores primarios en diciembre, como el sector Minería e Hidrocarburos, y Pesca en cuanto a los sectores ligados a la demanda interna, Construcción habría mostrado un retroceso por tercer mes consecutivo, en sintonía con la caída del consumo interno de cemento y de la inversión pública. De otro lado, los sectores Comercio y Servicios habrían mostrado un crecimiento, pero a un ritmo menor al registrado en noviembre por un efecto base, ya que diciembre de 2020 fue el primer mes postpandemia en el que el PIB registró una evolución positiva. En el caso del sector Comercio, el progresivo aumento del aforo en los locales comerciales y el incremento en las ventas de vehículos nuevos. Por su lado, el sector Servicios habría continuado mostrando evoluciones diferenciadas. Por un lado, rubros como Alojamiento y Restaurantes, Transporte y Servicios Empresariales habrían seguido recuperándose, en línea con la flexibilización de restricciones a la movilización de personas que se registró previo a la llegada de la tercera ola del Covid-19 en enero del 2022. Por otro lado, rubros como Servicios Financieros y Telecomunicaciones habrían registrado un menor ritmo de expansión respecto a noviembre debido a una base de comparación más alta.

Fuente: Reuters, BCRP, INEI, Sociedad Nacional de Minería, Petróleo y Energía, Superintendencia del Mercado de Valores, FMI, Banco Mundial, ANDINA

Riesgo País (Embi+)	Spread				Clasificación Fitch Riesgo Soberano
	Hoy	-1d	-7d	-30d	
Mdos. Emergentes	405	413	408	403	
Argentina	1 767	1 770	1 726	1 821	C
Brasil	318	325	327	335	BB-
Colombia	355	362	366	353	BB+
Chile*	167	169	166	155	A-
Ecuador*	768	785	763	803	B-
México	230	232	226	220	BBB-
Panamá	193	195	191	180	BBB
Perú	160	162	159	152	BBB
Uruguay*	135	137	138	131	BBB
Venezuela	48 642	48 260	51 145	58 127	WD

Fuente: Reuters EMBI + * EMBIGlobal

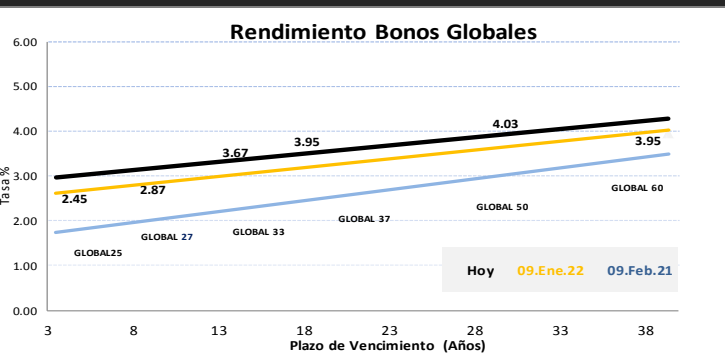
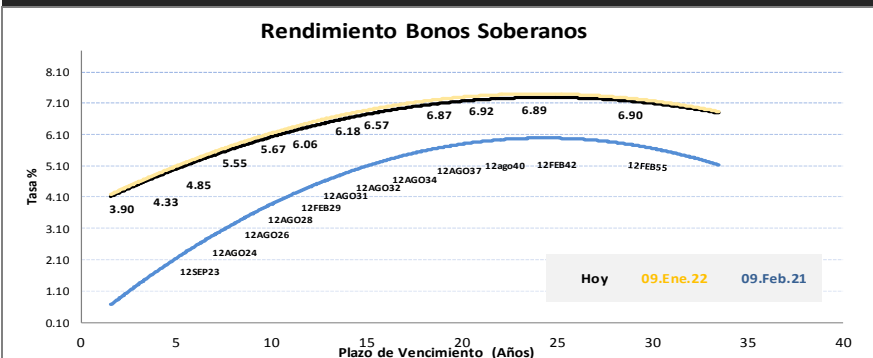
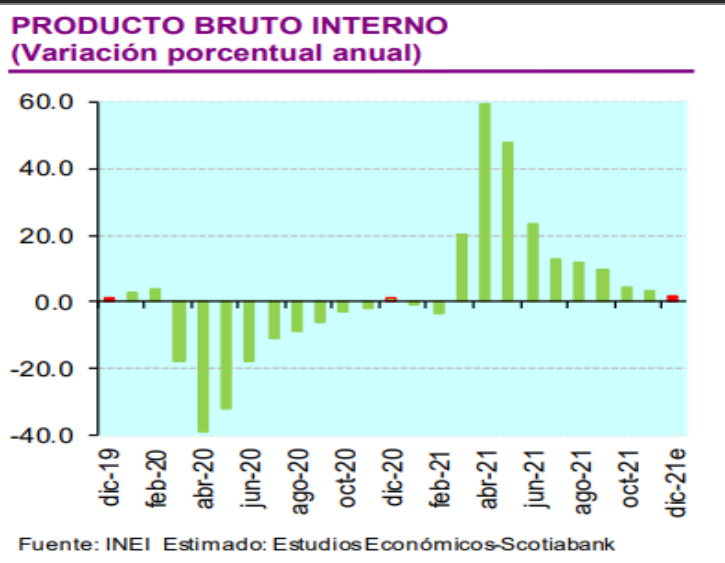
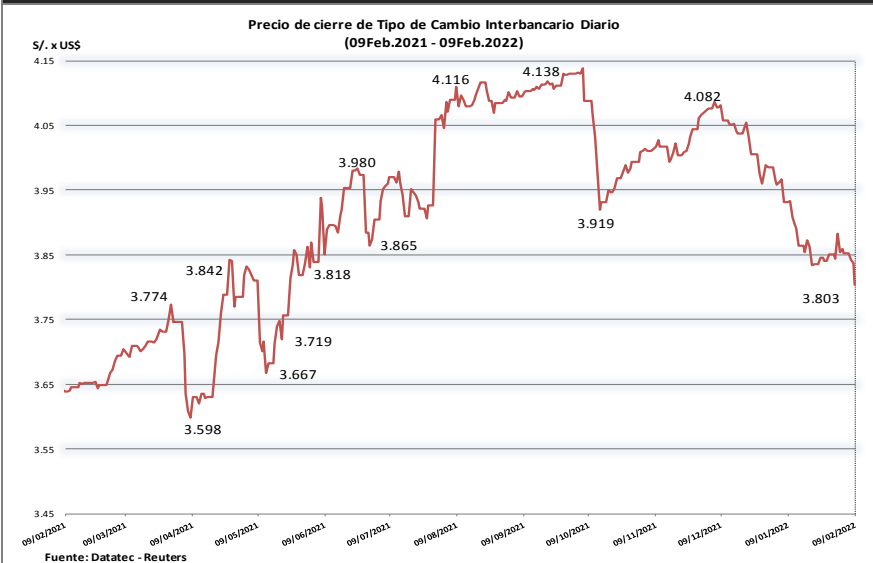
Monedas	Cotización por US\$	Variación %			
		-1d	-7d	-30d	YTD 2022
Sol	3.80	-0.91	-1.35	-3.31	-4.57
Real Brasileño	5.24	-0.45	-0.51	-7.56	-6.01
Peso Mexicano	20.46	-0.66	-0.49	0.50	-0.12
Peso Chileno	811.80	-1.79	0.26	-2.78	-4.62
Peso Argentino	105.88	0.08	0.69	2.35	3.12
Peso Colombiano	3 930.16	-0.29	0.04	-2.89	-3.33

Fuente: Reuters, Bloomberg, Datatec

Tasas de Interés Diarias del Sistema Bancario (Prom.)								
Tasas Activas	Hoy	Moneda Nacional			Hoy	Moneda Extranjera		
		-1d	-30d	-360d		-1d	-30d	-360d
Corporativo	4.18	4.14	3.56	2.23	2.44	2.44	2.08	2.05
Microempresas	33.35	33.15	32.91	32.54	21.02	20.17	6.69	17.42
Consumo	41.52	41.60	42.32	39.11	34.28	34.28	33.19	35.47
Hipotecario	6.91	6.91	6.81	6.15	5.05	5.07	4.96	5.06
Tasas Pasivas	Hoy	Moneda Nacional			Hoy	Moneda Extranjera		
Ahorro	0.12	0.12	0.13	0.13	0.09	0.09	0.03	0.03
Plazo	2.68	2.66	2.08	0.08	0.14	0.14	0.15	0.07
CTS	2.90	2.87	2.63	2.81	1.32	1.27	1.12	1.43

Fuente: SBS

Evolución de Indicadores Económicos: Perú



Este reporte se publica con fines informativos. El Banco de la Nación no se responsabiliza por cualquier error u omisión en su contenido, ni con los resultados de las decisiones de inversión por parte de los inversionistas.

Mercado Internacional

9 de febrero de 2022

HECHOS DE IMPORTANCIA

Las exportaciones de bienes de EEUU a China cayeron en diciembre, cimentando un déficit masivo en los compromisos de compra de dos años de Pekín bajo el acuerdo comercial de "Fase 1" negociado por la Administración del expresidente Donald Trump. La Oficina del Censo de Estados Unidos dijo el martes que el déficit comercial de bienes de Estados Unidos en 2021 con China aumentó en 45.000 millones de dólares, o un 14,5%, a 355.300 millones de dólares, el mayor desde un récord de 2018 de 418.200 millones de dólares. La brecha de 2020 fue de 310.300 millones de dólares, un mínimo de 10 años impulsado por los bloqueos de la pandemia del coronavirus. Los datos mostraron que China incumplió con creces sus compromisos de comprar 200.000 millones de dólares adicionales en productos agrícolas y manufacturados, energía y servicios de Estados Unidos por encima de los niveles de 2017, el año antes de que una amarga guerra comercial enfrentara a las dos mayores economías del mundo. El déficit comercial global de Estados Unidos en 2021 se disparó un 27%, hasta un récord de 859.100 millones de dólares, ya que las empresas reabastecieron sus inventarios para satisfacer la robusta demanda. De otro lado, Raphael Bostic, presidente de la Reserva Federal de Atlanta de Estados Unidos, dijo que podría estar acercándose a un giro a la baja en la tendencia de la inflación, aunque agregó que todavía está a favor de aplicar un ritmo ligeramente más rápido de aumentos de tasas de interés este año. Si bien dijo que todavía espera que sea apropiado un ciclo de tres aumentos de tasas de la Fed de un cuarto de punto porcentual cada uno para el 2022, se inclina hacia una cuarta alza. Bostic reiteró que prevé que la Fed subirá las tasas en su reunión de marzo.

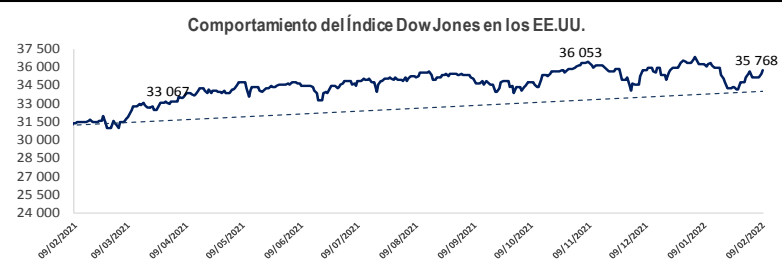
El Banco Central Europeo (BCE) podría tener que subir las tasas de interés si los elevados precios de la energía corren el riesgo de elevar las expectativas de crecimiento de los precios en general por encima del objetivo del banco del 2%, dijo el miércoles Isabel Schnabel, miembro del consejo del BCE. "Subir las tasas no reduciría los precios de la energía", dijo Schnabel. "Pero si la alta inflación actual amenaza con llevar a un desanclaje de las expectativas de inflación, es posible que tengamos que responder, ya que nuestro mandato es preservar la estabilidad de precios". "Un período largo de alta inflación de los precios de la energía puede dar lugar a expectativas de mayor inflación en el futuro", añadió Schnabel. En Alemania, las exportaciones e importaciones aumentaron inesperadamente en diciembre, según informó la oficina de estadística, ya que las carteras de pedidos se han mantenido completas a pesar de la continua escasez de materias primas. Las exportaciones desestacionalizadas aumentaron un 0,9% en el mes, hasta 117.000 millones de euros (133.580 millones de dólares), frente al descenso del 0,2% previsto por los economistas. Las importaciones aumentaron un 4,7%, hasta 110.000 millones de euros, frente a una previsión de un descenso del 1,5%. "El aumento es la guinda del pastel tras un buen trimestre de exportaciones. Las carteras de pedidos completas de las empresas industriales son también una buena base para un mayor crecimiento de las exportaciones", dijo Alexander Krueger, del banco Hauck Aufhäuser Lampe Privatbank.

	Cierre	Var 1-d%	Var 30-d%	YTD% 2022
DOW JONES (EE.UU)	35 768	0.86	-0.83	-1.57
NASDAQ (EE.UU)	14 490	2.08	-3.03	-7.38
S&P 500 (EE.UU)	4 587	1.45	-1.78	-3.76
FTSE (Inglaterra)	7 643	1.01	2.66	3.51
DAX (Alemania)	15 482	1.57	-1.82	-2.54
NIKKEI (Japón)	27 580	1.08	-3.16	-4.21
SHANGAI (China)	3 480	0.79	-3.16	-4.39

Monedas	Cierre Spot	Variación %			YTD 2022
		1 d	7 d	30 d	
EURO (\$/€)	1.1422	0.07	1.05	0.87	0.48
YEN Japonés (¥/\$)	115.4900	-0.04	0.92	0.25	0.36
LIBRA (\$/£)	1.3532	-0.07	-0.33	-0.32	0.02
FRANCO Suizo (fr/\$)	0.9243	-0.04	0.65	-0.31	1.33
YUAN Chino (¥/\$)	6.3619	-0.06	0.02	-0.21	0.15

Bancos Centrales - Tasas Referenciales	Hoy	Variación (en pbs)		
		1 semana	1 mes	1 año
EE.UU.	0.25	0.25	0	0
ZONA EURO	0.00	0.00	0	0
INGLATERRA	0.50	0.25	25	40
CANADÁ	0.25	0.25	0	0
JAPÓN	-0.10	-0.10	0	0

Fuente: Reuters



Bolsa Valores en Estados Unidos

Wall Street se disparó el miércoles y cerró con una fuerte alza, ya que los grandes valores de crecimiento subieron y por reportes de resultados alentadores que también animaron a los inversores a comprar. El rendimiento de los papeles del Tesoro estadounidense a 10 años bajó desde máximos de varios años alcanzados en la sesión anterior, lo que contribuyó a estabilizar la confianza en los mercados mundiales e impulsó la demanda de valores de crecimiento. El Promedio Industrial Dow Jones subió 305,28 puntos, o un 0,86%, a 35.768,06 puntos, mientras que el S&P 500 ganó 65,64 puntos, o un 1,45% a 4.587,18 unidades. El Nasdaq subió 295,92 puntos, o un 2,08% a 14.490,37 puntos. Los inversores estarán atentos a los datos de los precios al consumo del jueves, en busca de pistas sobre los planes de la Reserva Federal para subir las tasas de interés

Comentario de Principales Divisas Internacionales

El dólar siguió bajando y el euro fortaleciéndose tras el cambio de postura del Banco Central Europeo de la semana pasada y antes de datos clave sobre los precios al consumo en Estados Unidos, que se publicarán el jueves. El IPC puede ofrecer nuevos indicios sobre el ritmo de endurecimiento monetario de la Reserva Federal, y los inversores se preparan para que las cifras sean más altas de lo esperado, lo que indicaría una subida de tasas más agresiva. El índice dólar cayó un 0,07%, mientras que el euro subió un 0,07% a 1,1422 dólares. Los inversores han revisado sus previsiones de subidas de tasas del BCE después de que el banco los sorprendió la semana pasada, cuando su presidenta, Christine Lagarde, señaló por primera vez que el endurecimiento monetario era una posibilidad este año.

	Producto Bruto Interno (%)				
	2019	2020	2021 e	2022*	2023*
- Mundo	2.6	-3.1	5.9	4.4	3.8
- Estados Unidos	2.3	-3.4	5.6	4.0	2.6
- Zona Euro	1.6	-6.4	5.2	3.9	2.5
- Alemania	0.6	-4.6	2.7	3.8	2.5
- China	6.0	2.3	8.1	4.8	5.2
- Japón	-0.2	-4.5	1.6	3.3	1.8

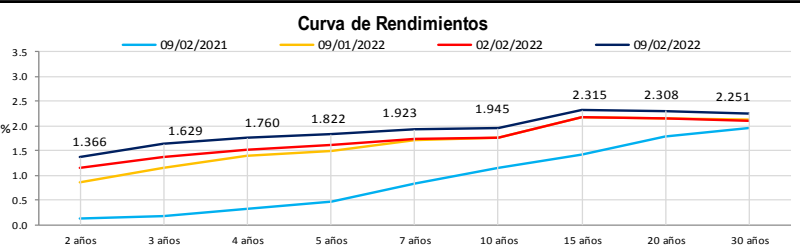
Fuente: Fondo Monetario Internacional - Actualización enero 2022 e: Estimado, *: Proyecciones

COMMODITIES	Hoy	Ayer	Var - 1d	Var - 7d	Var - 30d	YTD 2022
Oro (\$/oz)	1 832.4	1 825.5	6.9	25.9	31.0	4.0
Plata (\$/oz)	23.3	23.2	0.1	0.7	0.8	0.0
Cobre (\$/TM)	10 218.4	9 832.6	385.8	350.5	641.5	425.5
Zinc (\$/TM)	3 643.8	3 593.8	50.0	28.3	143.3	53.8
Estaño (\$/TM)	43 289.0	43 107.5	181.5	-81.0	3 010.0	3 916.0
Plomo (\$/TM)	2 252.3	2 209.0	43.2	5.8	-36.3	-85.5
WTI (\$/barril)	89.6	89.3	0.3	1.4	11.5	14.2
Brent (\$/barril)	95.0	96.1	-1.1	3.5	13.4	17.7

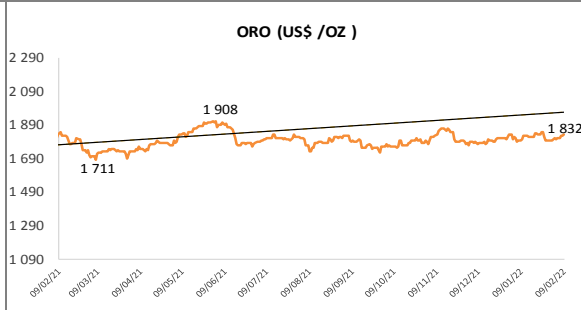
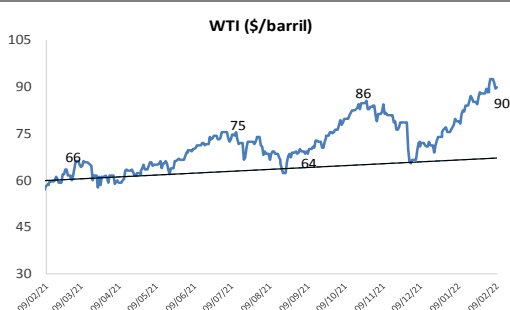
Precios Spot

Bonos del Tesoro Público de los EEUU

Treasuries	Hoy Yield	Variación (en pbs)		
		1 día	YTD 2022	1 año
2 Años	1.37	2.09	63.23	124.93
3 Años	1.63	5.19	66.91	144.20
5 Años	1.82	0.51	55.88	134.65
10 Años	1.95	-1.98	43.34	78.50
15 Años	2.31	-1.46	36.94	89.01
20 Años	2.31	-1.43	37.04	53.46
30 Años	2.25	-0.91	34.57	29.88



Comportamiento de los precios de Commodities



Fuente: Bloomberg, Reuters

Este reporte se publica con fines informativos. El Banco de la Nación no se responsabiliza por cualquier error u omisión en su contenido, ni con los resultados de las decisiones de inversión por parte de los inversionistas.

Jefe de Estadística y Estudios Económicos: Erick Mendoza La Torre
Teléfono: 5192000 - anexo 96052