

Mercado Internacional

13 de mayo de 2022

HECHOS DE IMPORTANCIA

La confianza de los consumidores estadounidenses cayó a principios de mayo a un mínimo de casi 11 años debido a la preocupación por la inflación, pero el gasto de los hogares sigue apoyado por un mercado laboral fuerte y enormes ahorros, lo que debería de mantener la expansión de la economía. Una encuesta de la Universidad de Michigan mostró el viernes que el deterioro de la confianza, que según algunos economistas cayó a una zona de recesión, afectó a todos los grupos demográficos, así como en la afiliación geográfica y política. Los precios de la gasolina y el mercado bursátil tienen un gran peso en la encuesta. El temor a que la Reserva Federal tenga que endurecer la política monetaria para reducir la inflación ha desencadenado una caída de las acciones en Wall Street. "Pero la confianza ha sido una mala guía para el crecimiento del consumo en los últimos años, así que no leeríamos demasiado en esa señal", dijo Michael Pearce, economista senior de Estados Unidos en Capital Economics en Nueva York. "El hecho de que los consumidores se resentan al pagar precios más altos y sufran una disponibilidad limitada no significa que no sigan haciendo esas compras", añadió. El índice preliminar de confianza del consumidor de la Universidad de Michigan se desplomó un 9.4% a 59.1 a principios de este mes, la lectura más baja desde agosto de 2011. Los economistas encuestados por Reuters habían pronosticado que el índice bajaría a 64. El fuerte descenso contrasta con la encuesta de confianza del consumidor del Conference Board, cuyo índice se mantiene muy por encima de los mínimos de la pandemia de COVID-19.

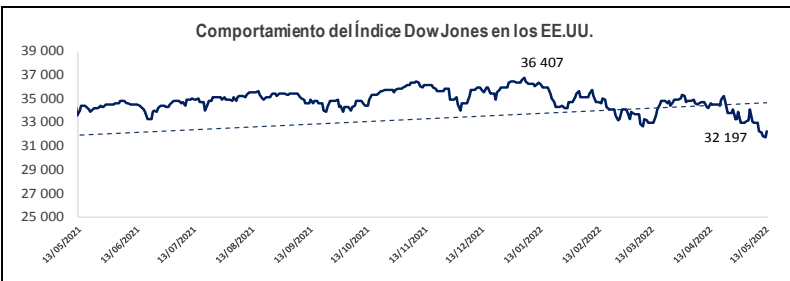
Los rendimientos de los bonos del Tesoro subieron el viernes, revirtiendo el repunte de los precios impulsado en la semana por las mayores entradas semanales desde que el COVID-19 golpeó a los mercados en marzo de 2020, por la disminución de los temores a un error de política monetaria de la Reserva Federal y a una inflación descontrolada. El avance de los rendimientos de las notas del Tesoro a 10 años fue ayudado por datos del Departamento del Trabajo que mostraron que los precios de importación se mantenían estables en abril. Eso agregó evidencia de una leve moderación en el ritmo de la inflación. Economistas encuestados por Reuters habían pronosticado que los precios de importación, que excluyen los aranceles, subirían un 0.6%, luego de un aumento del 2.9% en marzo. Los datos del Gobierno a principios de esta semana mostraron que el Índice de Precios al Consumidor (IPC) aumentó a su ritmo mensual más bajo en ocho meses. La Reserva Federal hará lo que necesite para reducir la muy alta inflación, aunque eso dependerá en parte de qué tan rápido se disipan las restricciones a la energía y otros suministros, dijo el jefe de la Fed de Mineápolis, Neel Kashkari. Otro reporte señaló que analistas de Barclays han advertido de un impacto de 5 puntos porcentuales en el PIB de la zona euro y de una caída por debajo de la paridad del dólar para el euro si Rusia corta el suministro de gas como parte de la escalada de la guerra en Ucrania. En Europa aumenta la preocupación por que Moscú pueda reducir drásticamente la cantidad de gas que suministra o incluso dejar de hacerlo por completo, a medida que se agravan las tensiones y se intensifican las sanciones por su ataque a Ucrania.

| | Cierre | Var 1-d% | Var 30-d% | YTD% 2022 |
|--------------------|--------|----------|-----------|-----------|
| DOW JONES (EE.UU.) | 32 197 | 1.47 | -6.85 | -11.40 |
| NASDAQ (EE.UU.) | 11 805 | 3.82 | -13.48 | -24.54 |
| S&P 500 (EE.UU.) | 4 024 | 2.39 | -9.51 | -15.57 |
| FTSE (Inglaterra) | 7 418 | 2.55 | -2.15 | 0.46 |
| DAX (Alemania) | 14 028 | 2.10 | -0.34 | -11.69 |
| NIKKEI (Japón) | 26 428 | 2.64 | -1.55 | -8.21 |
| SHANGAI (China) | 3 084 | 0.96 | -3.22 | -15.26 |

| Monedas | Cierre Spot | Variación % | | | YTD 2022 |
|----------------------|-------------|-------------|-------|-------|----------|
| | | 1 d | 7 d | 30 d | |
| EURO (\$/€) | 1.0411 | 0.31 | -1.33 | -4.35 | -8.42 |
| YEN Japonés (¥/\$) | 129.1900 | 0.68 | -1.05 | 2.81 | 12.26 |
| LIBRA (\$/£) | 1.2261 | 0.51 | -0.62 | -6.51 | -9.37 |
| FRANCO Suizo (fr/\$) | 1.0017 | -0.12 | 1.31 | 7.19 | 9.81 |
| YUAN Chino (¥/\$) | 6.7880 | 0.03 | 1.84 | 6.60 | 6.86 |

| Bancos Centrales - Tasas Referenciales | Hoy | Variación (en pbs) | | |
|----------------------------------------|-------|--------------------|-------|----|
| | | 1 semana | | |
| | | 1 mes | 1 año | |
| EE.UU. | 1.00 | 0 | 50 | 75 |
| ZONA EURO | 0.00 | 0 | 0 | 0 |
| INGLATERRA | 1.00 | 0 | 25 | 90 |
| CANADÁ | 1.00 | 0 | 0 | 75 |
| JAPÓN | -0.10 | 0 | 0 | 0 |

Fuente: Reuters



Bolsa Valores de Estados Unidos

Wall Street subió el viernes, poniendo fin a una semana de fuertes oscilaciones en los mercados, en la que el alivio por las señales de que la inflación está llegando a su punto máximo compitió con el temor a que el endurecimiento de la política monetaria de la Reserva Federal pueda llevar a una recesión. Las ganancias fueron lideradas por el repunte de los valores tecnológicos y afines, que habían caído en las últimas sesiones debido al alza de los rendimientos del Tesoro y a la posibilidad de que la Reserva Federal eleve las tasas de interés de forma más agresiva de lo previsto. El Promedio Industrial Dow Jones subió 466.36 puntos, o un 1.47%, a 32.196,66, el S&P 500 ganó 93,81 puntos, o un 2,39%, a 4.023,89 unidades, mientras que el Nasdaq subió 434,04 puntos, o un 3,82%, a 11.805,00.

Comentario de Principales Divisas Internacionales

El dólar cayó el viernes debido a que un repunte en las acciones contribuyó a un estado de ánimo de riesgo, pero aún se examinaba a una sexta semana consecutiva de ganancias ya que los inversionistas seguían preocupados por la desaceleración del crecimiento global y la política de la Reserva Federal que empuja a Estados Unidos a una recesión. La alta inflación y la senda de subida de tipos de la Fed han alimentado las preocupaciones de un error de política que podría provocar una recesión o un escenario de estancamiento de desaceleración del crecimiento y precios altos. Las lecturas de esta semana mostraron algunas señales de que la inflación estaba comenzando a disminuir, aunque a un ritmo lento.

| | Producto Bruto Interno (%) | | | | |
|------------------|----------------------------|------|------|-------|-------|
| | 2019 | 2020 | 2021 | 2022* | 2023* |
| - Mundo | 2.6 | -3.1 | 6.1 | 3.6 | 3.6 |
| - Estados Unidos | 2.3 | -3.4 | 5.7 | 3.7 | 2.3 |
| - Eurozona | 1.6 | -6.4 | 5.3 | 2.8 | 2.3 |
| - Alemania | 0.6 | -4.6 | 2.8 | 2.1 | 2.7 |
| - China | 6.0 | 2.3 | 8.1 | 4.4 | 5.1 |
| - Japón | -0.2 | -4.5 | 1.6 | 2.4 | 2.3 |

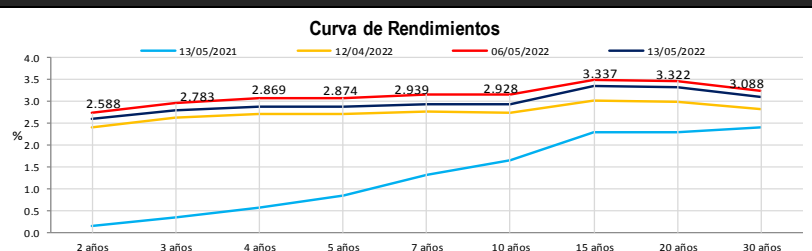
Fuente: Fondo Monetario Internacional - Actualización abril 2022. *Proyecciones

| COMMODITIES | Hoy | Ayer | Var - 1d | Var - 7d | Var - 30d | YTD 2022 |
|-------------------|----------|----------|----------|-----------|-----------|-----------|
| Oro (\$/oz) | 1 811.2 | 1 821.7 | - 10.6 | - 71.8 | - 166.6 | - 17.2 |
| Plata (\$/oz) | 21.1 | 20.7 | 0.4 | -1.3 | -4.7 | - 2.2 |
| Cobre (\$/TM) | 9 195.5 | 8 999.3 | 196.2 | - 160.9 | -1,181.7 | - 597.4 |
| Zinc (\$/TM) | 3 493.3 | 3 539.3 | - 46.0 | - 294.5 | -1,031.8 | - 96.8 |
| Estañó (\$/TM) | 33 605.0 | 33 964.5 | - 359.5 | - 5 955.8 | -10 109.0 | - 5 768.0 |
| Plomo (\$/TM) | 2 044.4 | 2 078.5 | - 34.2 | - 178.2 | -409.4 | - 293.4 |
| WTI (\$/barril) | 110.5 | 106.2 | 4.4 | 0.8 | 6.3 | 35.2 |
| Brent (\$/barril) | 112.1 | 108.1 | 4.1 | -1.7 | 3.6 | 42.2 |

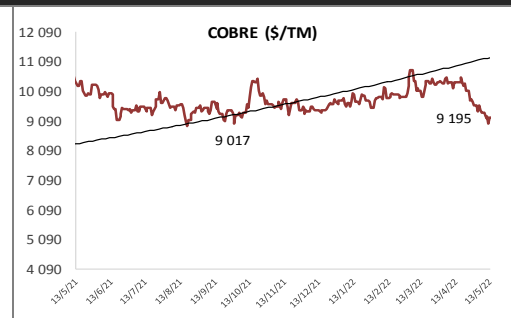
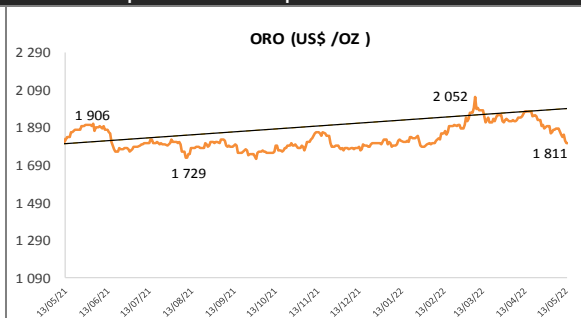
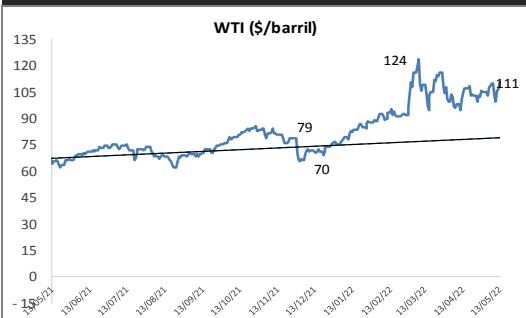
Precios Spot

Bonos del Tesoro Público de los EEUU

| Treasuries | Hoy Yield | Variación (en pbs) | | |
|------------|-----------|--------------------|----------|--------|
| | | 1 día | YTD 2022 | 1 año |
| 2 Años | 2.59 | 0.86 | 185.42 | 243.14 |
| 3 Años | 2.78 | 1.09 | 182.33 | 244.62 |
| 5 Años | 2.87 | 3.59 | 161.11 | 204.52 |
| 10 Años | 2.93 | 7.25 | 141.58 | 126.85 |
| 15 Años | 3.34 | 8.88 | 139.22 | 104.41 |
| 20 Años | 3.32 | 8.61 | 138.50 | 103.96 |
| 30 Años | 3.09 | 6.52 | 118.24 | 68.59 |



Comportamiento de los precios de Commodities



Fuente: Bloomberg, Reuters

Este reporte se publica con fines informativos. El Banco de la Nación no se responsabiliza por cualquier error u omisión en su contenido, ni con los resultados de las decisiones de inversión por parte de los inversionistas.