



**Mercado Internacional**

17 de febrero de 2022

**HECHOS DE IMPORTANCIA**

Los grandes bancos de Wall Street lanzaron el jueves una advertencia sobre el año que se avecina, por la elevada inflación, la preocupación por el crédito, la depreciación de los precios de los activos y el aplazamiento de operaciones de empresas debido a la incertidumbre en el mercado. Los bancos estadounidenses presentaron el mes pasado resultados mixtos del cuarto trimestre, ya que los ingresos por operaciones cayeron después de que la Reserva Federal redujo sus compras de activos. Ahora están lidiando con la alta inflación y la probabilidad de múltiples subidas de tasas. Bank of America está lo suficientemente preocupado por la inflación como para someter su cartera a una prueba de tensión ante la posibilidad de que los responsables de la política monetaria de la Fed sean incapaces de controlarla y evitar que el país entre en recesión, dijo su presidente ejecutivo, Brian Moynihan. El presidente ejecutivo de Goldman Sachs, David Solomon, advirtió que la inflación galopante podría ser un obstáculo para el crecimiento. "Estamos pasando de un entorno de dinero muy fácil y una inflación por debajo de la tendencia a un entorno de dinero más ajustado y una inflación por encima de la tendencia. El entorno económico es diferente y eso tendrá consecuencias", dijo. Solomon añadió que "todo el mundo está acostumbrado a la revalorización de los activos y puede que tengamos un periodo de tiempo en el que haya menos revalorización de los activos". Mike Santibassimo, presidente financiero de Wells Fargo & Co, el cuarto banco más grande de Estados Unidos, señaló que los diferenciales de crédito se habían ampliado y "ese es un área que hay que vigilar para ver si empiezan a surgir grietas".

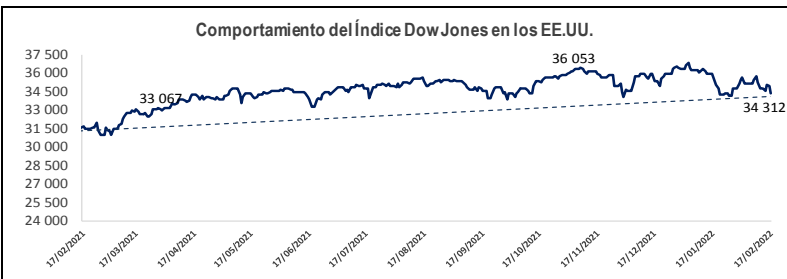
El número de estadounidenses que presentaron nuevas solicitudes de subsidio de desempleo aumentó inesperadamente la semana pasada, pero se mantuvo bajo los niveles previos a la pandemia porque las condiciones del mercado laboral siguieron endureciéndose. El primer aumento en un mes comunicado por el Departamento de Trabajo el jueves no modificó las expectativas de los economistas de aumentos de empleo sólidos en febrero. Hay una aguda escasez de trabajadores, lo que ha hecho que los empleadores aumenten los salarios y ofrezcan otros incentivos para retener su fuerza de trabajo, así como para atraer mano de obra. Los economistas achacaron el aumento de las solicitudes a la volatilidad semanal de los datos y a las duras condiciones meteorológicas en algunas partes del país. "Dado el ruido habitual en los datos y el abanico de factores que pueden afectar a las solicitudes, no creemos que el reciente salto en las solicitudes iniciales sea especialmente preocupante en este momento", dijo Daniel Silver, economista de JPMorgan en Nueva York. Las solicitudes iniciales de subsidios de desempleo estatales aumentaron en 23.000 a una cifra desestacionalizada de 248.000, en la semana que terminó el 12 de febrero. Los economistas encuestados por Reuters habían previsto 219.000 solicitudes para la última semana. Las solicitudes no ajustadas aumentaron en 7.742 a 238.482 la semana pasada.

	Cierre	Var 1-d%	Var 30-d%	YTD% 2022
DOW JONES (EE.UU)	34 312	-1.78	-2.99	-5.58
NASDAQ (EE.UU)	13 717	-2.88	-5.45	-12.33
S&P 500 (EE.UU)	4 380	-2.12	-4.30	-8.10
FTSE (Inglaterra)	7 537	-0.87	-0.35	2.07
DAX (Alemania)	15 268	-0.67	-3.20	-3.89
NIKKEI (Japón)	27 233	-0.83	-3.63	-5.41
SHANGHAI (China)	3 468	0.06	-2.85	-4.72

Monedas	Cierre Spot	Variación %			YTD 2022
		1 d	7 d	30 d	
EURO ( \$/€ )	1.1360	-0.11	-0.59	0.31	-0.07
YEN Japonés ( ¥/\$ )	114.9300	-0.46	-0.92	0.28	-0.13
LIBRA ( \$/£ )	1.3614	0.23	0.44	0.15	0.63
FRANCO Suizo ( fr/\$ )	0.9201	-0.27	-0.55	0.31	0.87
YUAN Chino ( ¥/\$ )	6.3381	0.08	-0.23	-0.23	-0.22

Bancos Centrales - Tasas Referenciales	Hoy	Variación (en pbs)		
		1 semana	1 mes	1 año
EE.UU.	0.25	0.25	0	0
ZONA EURO	0.00	0.00	0	0
INGLATERRA	0.50	0.50	25	40
CANADÁ	0.25	0.25	0	0
JAPÓN	-0.10	-0.10	0	0

Fuente: Reuters



**Bolsa Valores en Estados Unidos**

Las acciones estadounidenses cayeron el jueves y los inversores se decantaron por sectores defensivos y activos de refugio como los bonos y el oro, mientras recrudecía la tensión entre Washington y Rusia por Ucrania. En Wall Street los sectores de tecnología orientada al crecimiento y de servicios de comunicación fueron los más afectados. El sector financiero también bajó en línea con los rendimientos del Tesoro estadounidense. Los sectores defensivos de servicios públicos y productos básicos de consumo fueron los únicos que avanzaron en Wall Street. El Promedio Industrial Dow Jones cayó 622.24 puntos, o un 1,78%, a 34.312,039 unidades, el S&P 500 perdió 94,75 puntos, o un 2,12%, para terminar en 4.380,26 unidades, mientras que el Nasdaq bajó 407,38 puntos, o un 2,88%, a 13.716,72.

**Comentario de Principales Divisas Internacionales**

El dólar se apreció frente al euro, pero frente al yen japonés y el franco suizo, refugio seguro, se depreció a máximos de dos semanas, debido a las preocupaciones sobre la escalada de las tensiones entre Rusia y Ucrania que podría tener repercusiones económicas en todo el mundo. "Los refugios seguros están teniendo un rendimiento superior, ya que el desarrollo geopolítico de hoy debilitó las esperanzas de un acuerdo diplomático para evitar una acción militar en torno a Ucrania", dijo Joe Manimbo, analista senior de mercado de Western Union Business Solutions en Washington. El conflicto entre Rusia y Ucrania ha superado las preocupaciones sobre los planes de la Reserva Federal para endurecer la política monetaria, a partir de la reunión de marzo del Comité Federal de Mercado Abierto.

	Producto Bruto Interno (%)				
	2019	2020	2021 e	2022*	2023*
- Mundo	2.6	-3.1	5.9	4.4	3.8
- Estados Unidos	2.3	-3.4	5.6	4.0	2.6
- Zona Euro	1.6	-6.4	5.2	3.9	2.5
- Alemania	0.6	-4.6	2.7	3.8	2.5
- China	6.0	2.3	8.1	4.8	5.2
- Japón	-0.2	-4.5	1.6	3.3	1.8

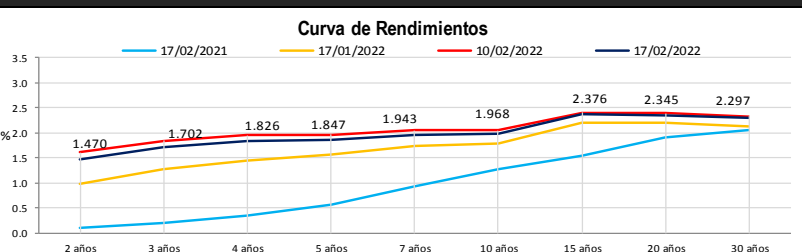
Fuente: Fondo Monetario Internacional -Actualización enero 2022 e: Estimado, \*: Proyecciones

COMMODITIES	Hoy	Ayer	Var - 1d	Var - 7d	Var - 30d	YTD 2022
Oro (\$/oz)	1 897.3	1 868.4	28.9	70.7	83.7	68.9
Plata (\$/oz)	23.8	23.5	0.3	0.6	0.4	0.5
Cobre (\$/TM)	9 975.9	10 004.6	-28.7	-213.8	328.5	183.0
Zinc (\$/TM)	3 627.5	3 596.5	31.0	-79.3	48.0	37.5
Estaño (\$/TM)	43 984.1	43 831.0	153.1	-400.9	1 330.1	4 611.1
Plomo (\$/TM)	2 360.3	2 349.0	11.3	69.6	36.0	22.5
WTI (\$/barril)	91.8	93.8	-2.1	2.0	6.4	16.5
Brent (\$/barril)	95.3	97.4	-2.2	-1.1	6.5	18.0

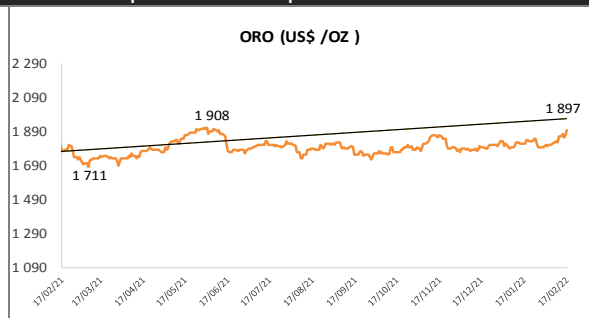
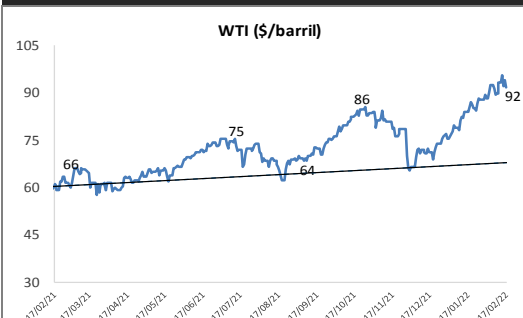
Precios Spot

**Bonos del Tesoro Público de los EEUU**

Treasuries	Hoy Yield	Variación (en pbs)		
		1 día	YTD 2022	1 año
2 Años	1.47	-5.67	73.62	136.14
3 Años	1.70	-5.92	74.22	149.28
5 Años	1.85	-7.53	58.36	129.22
10 Años	1.97	-7.15	45.66	68.63
15 Años	2.38	-4.33	43.04	83.91
20 Años	2.35	-6.21	40.83	45.13
30 Años	2.30	-4.55	39.17	25.20



**Comportamiento de los precios de Commodities**



Fuente: Bloomberg, Reuters

Este reporte se publica con fines informativos. El Banco de la Nación no se responsabiliza por cualquier error u omisión en su contenido, ni con los resultados de las decisiones de inversión por parte de los inversionistas.

Jefe de Estadística y Estudios Económicos: Erick Mendoza La Torre

Teléfono: 5192000 - anexo 96052

GERENCIA FINANZAS Y TESORERÍA

Análisis: Esteban P. Guerra Rojas  
mailto:esteban@bn.com.uy