

Mercado Nacional y Regional

21 de abril de 2022

Los principales índices de la Bolsa de Valores de Lima bajaron, en línea con los mercados internacionales debido al aumento de la aversión al riesgo global. En la sesión se negociaron S/ 53 millones, en medio de un comportamiento diferenciado de los sectores financiero, minero y construcción. El índice General de la BVL bajó 0.44%, a 23 647.13 puntos, y el índice selectivo de las 25 acciones más líquidas perdió un -0.37%, a 32 042.49 puntos. Bajaron los precios del conglomerado IFS (-1.38%, a 31.47 dólares), Banco BBVA (-0.53%, a 1.87 soles), las mineras Southern Copper (-4.67%, a 68.40 dólares), Buenaventura (-6.84%, a 9.95 dólares), Trelvial (-11.21%, a 0.95 dólares), las relacionadas a construcción, Ferreyros (-1.25%, a 2.37 soles), C. Pacasmayo (-3.08%, a 4.4 soles), Corare (-4.79%, a 1.59 soles). Ateñuran esta caída, el avance de Credicorp (2.01%, a 154.7 dólares), Alicorp (4.67%, a 5.6 soles), InRetail (0.27%, a 36.6 dólares), Cerro Verde (1.07%, a 42.45 dólares), y Volcan (1.16%, a 0.87 soles).

	Indice Cierre	Var 1-d%	Var 30-d%	YTD 2022
Lima (IGBVL)	23 647	-0.44	-7.02	12.01
Lima (ISBVL)	34 042	-0.37	-4.89	12.45
Bogotá (COLCAP)	1 617	-0.47	3.92	14.59
Buenos Aires (MERVAL)	91 496	-1.15	1.47	9.58
México (IPC)	53 267	-1.05	-4.41	-0.01
Santiago (IPSA)	4 912	-1.26	0.49	14.23
Sao Paulo (IBOVESPA)	114 344	0.00	-2.50	9.08

Fuente: Bloomberg - BVL

Tipo de cambio / Mercados A.Latina. Monedas y bolsas de valores cierran con pérdidas tras comentarios de presidente de Fed

El sol se depreció 0.62% a S/ 3.734 frente al dólar, con negocios que ascendieron a US\$ 246 millones, con vencimientos de obligaciones del Banco Central de Reserva del Perú (BCRP) por S/ 4 813.5 millones. El BCRP colocó Swap cambiario venta a 1 año por S/ 73 millones a la tasa de interés promedio de 1.99%; Repo de valores a 1 mes por S/ 100 millones a la tasa promedio de 5.19%, y Repo de monedas a 1 semana por S/ 300 millones a la tasa 5.31%. Se subastaron CDV a 3 meses por S/ 300 millones, CD a 1 mes por S/ 200 millones a la tasa de 4.34%, Depósitos O/N por S/ 1 800 millones a la tasa promedio de 3.15%. En el año 2021 el sol se depreció 10.11%, y en lo que va del 2022 ganó 6.30%.

Las monedas y bolsas de valores de América Latina cerraron con pérdidas el jueves, después de que el presidente de la Reserva Federal de Estados Unidos, Jerome Powell, diera a entender que el banco central estadounidense actuaría de manera agresiva para frenar una galopante inflación. Un aumento de la tasa de interés de medio punto estará "sobre la mesa" cuando la Fed se reúna el 3 y 4 de mayo, en lo que se espera que sea una serie de alzas del costo del crédito este año, dijo el jueves Powell, en comentarios que apuntaron a un conjunto agresivo de acciones del banco central.

Fuente: Datatec, MEF, BCRP, INEI, CEPAL, Reuters, Gestión, El Peruano, COMEX

En febrero 2022, el PBI tuvo un crecimiento interanual de 4.9%. Las actividades no primarias crecieron 6.4%

El Banco central de Reserva del Perú (BCRP) informó que en febrero de 2022, el Producto Bruto Interno (PBI) registró un crecimiento interanual de 4,9 por ciento. En el mes, las actividades no primarias crecieron 6,4 por ciento, principalmente por alojamiento y restaurantes, rubro beneficiado con la reducción del boque de queda y la ampliación de aforos. Asimismo, contribuyeron al crecimiento del mes los resultados positivos de la manufactura no primaria, el comercio y los servicios de transportes y telecomunicaciones. Las actividades primarias tuvieron una caída de 0,8 por ciento.

En el mes de febrero, el aumento del sector agropecuario se debió principalmente a la producción orientada al mercado interno, en particular la de arroz y papa, y se moderó el crecimiento de la producción orientada al mercado externo. Por su parte, la actividad pesquera disminuyó por la menor captura para consumo humano. El sector minería metálica decreció en medio de mantenimientos y protestas sociales. La producción de hidrocarburos creció principalmente por la mayor extracción de petróleo y gas natural. La manufactura de recursos primarios cayó principalmente por la menor producción de conservas y productos congelados; así como por la menor manufactura de azúcar y la limitación en el crecimiento de refinación de petróleo.

En febrero, la manufactura no primaria aumentó 6,4 por ciento respecto a 2021, debido a la mayor producción de los bienes de consumo e insumos y aquellos orientados a la inversión y al mercado externo.

En febrero, el índice desestacionalizado del PBI disminuyó 0,7 por ciento respecto al mes previo, luego de no mostrar variación en enero. Por su parte, el PBI no primario aumentó 0,1 por ciento. Estos indicadores se mantienen por encima de los niveles prepandemia

Fuente: Reuters, BCRP, INEI, Gestión, Sociedad Nacional de Minería, Petróleo y Energía, Superintendencia del Mercado de Valores, FMI, Banco Mundial

Riesgo País (Embi+)	Spread				Clasificación Fitch Riesgo Soberano
	Hoy	-1d	-7d	-30d	
Mdos. Emergentes	388	387	375	541	
Argentina	1 730	1 701	1 689	1 787	C
Brasil	288	283	284	309	BB-
Colombia	346	347	345	350	BB+
Chile*	171	165	153	164	A-
Ecuador*	789	788	792	762	B-
México	243	233	217	221	BBB-
Panamá	198	190	173	188	BBB
Perú	165	160	148	149	BBB
Uruguay*	142	135	126	132	BBB
Venezuela	29 201	28 756	29 367	29 929	WD

Fuente: Reuters EMBI PLUS * EMBIGlobal

Monedas	Cotización por US\$	Variación %			
		-1d	-7d	-30d	YTD 2022
Sol	3.73	0.62	0.05	-1.19	-6.30
Real Brasileño	4.62	0.00	-1.69	-5.85	-17.02
Peso Mexicano	20.16	0.89	0.99	-0.54	-1.60
Peso Chileno	823.75	1.24	1.16	4.00	-3.21
Peso Argentino	114.08	0.11	1.13	3.65	11.10
Peso Colombiano	3 770.01	0.39	0.93	0.36	-7.27

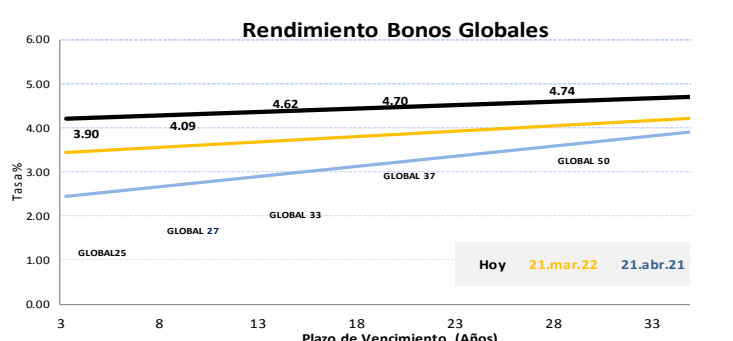
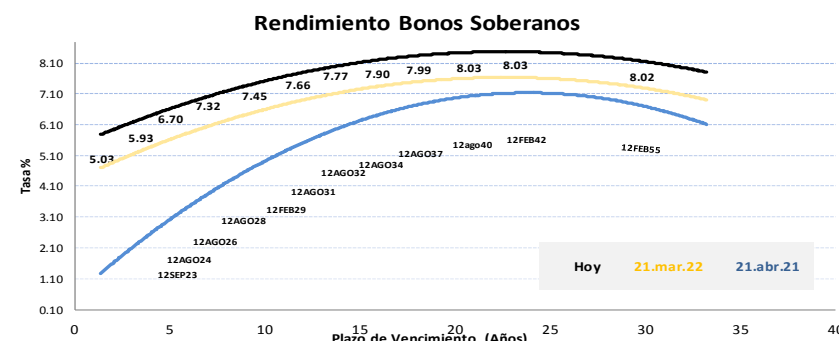
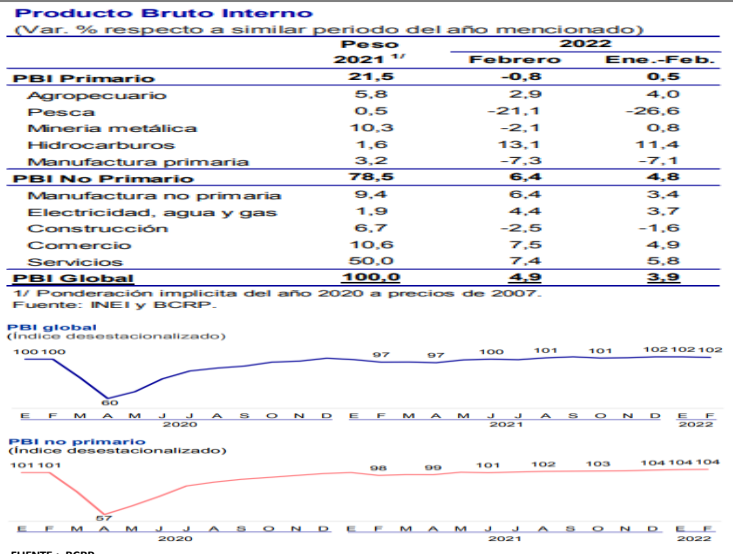
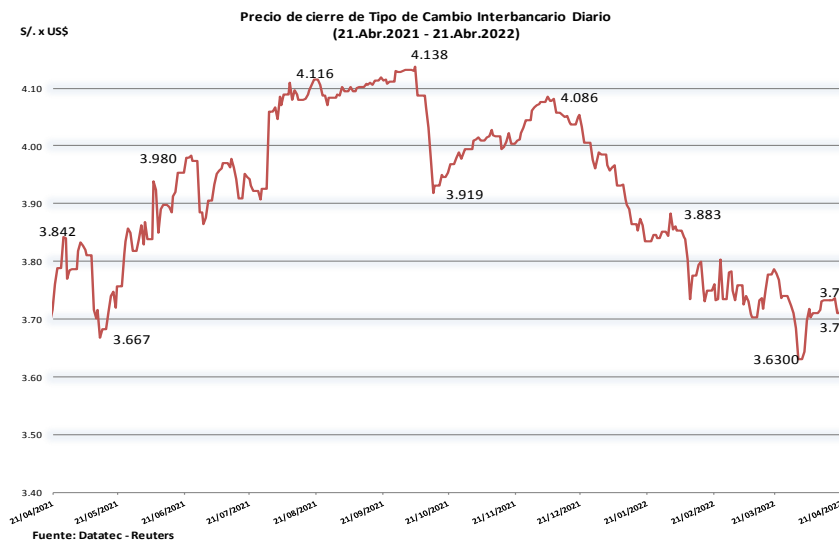
Fuente: Reuters, Bloomberg, Datatec

Tasas de Interés Diarias del Sistema Bancario (Prom.)

Tasas Activas	Moneda Nacional				Moneda Extranjera			
	Hoy	-1d	-30d	-360d	Hoy	-1d	-30d	-360d
Corporativo	5.46	5.44	4.87	1.92	2.50	2.55	2.09	1.74
Microempresas	36.19	36.17	35.70	32.36	11.38	17.67	13.75	5.00
Consumo	43.40	43.48	42.26	38.44	34.15	34.24	34.29	34.13
Hipotecario	7.24	7.22	7.08	5.85	5.50	5.49	4.96	5.12
Tasas Pasivas	Moneda Nacional				Moneda Extranjera			
	Hoy	-1d	-30d	-360d	Hoy	-1d	-30d	-360d
Ahorro	0.11	0.11	0.22	0.12	0.03	0.03	0.04	0.04
Plazo	4.01	3.97	3.42	0.08	0.21	0.21	0.13	0.05
CTS	2.79	2.81	2.82	2.95	1.07	1.07	1.04	1.55

Fuente: SBS

Evolución de Indicadores Económicos: Perú



Este reporte se publica con fines informativos. El Banco de la Nación no se responsabiliza por cualquier error u omisión en su contenido, ni con los resultados de las decisiones de inversión por parte de los inversionistas.

Mercado Internacional

21 de abril de 2022

HECHOS DE IMPORTANCIA

Los rendimientos del Tesoro de Estados Unidos subieron y los rebornos a dos años alcanzaron máximos de tres años, ya que los funcionarios de la Reserva Federal adoptaron un tono agresivo sobre el endurecimiento de la política monetaria, consolidando la opinión de que la Fed subirá las tasas agresivamente en medio de su lucha contra la inflación. Se espera que la Fed suba las tasas en 50 puntos básicos en cada una de sus próximas tres reuniones, y probablemente anuncie planes para reducir su balance de 9 billones de dólares en su reunión de mayo. Las pérdidas en los fondos de bonos se suman a la reticencia de los inversores a intervenir a medida que los rendimientos siguen subiendo, y podrían dar lugar a más ventas si continúa. De otro lado, el Departamento de Trabajo informó que el número de estadounidenses que presentó nuevas solicitudes de subsidio por desempleo descendió moderadamente la semana pasada, lo que sugiere que abril fue otro mes de fuerte crecimiento del empleo. El informe también mostró que las listas de desempleados se redujeron a su menor nivel en 52 años en la primera semana de abril, lo que refuerza las condiciones ajustadas del mercado laboral. Las solicitudes iniciales de subsidios estatales por desempleo disminuyeron en 2,000, hasta una cifra desesazonalizada de 184,000 en la semana terminada el 16 de abril. Los datos de la semana anterior se revisaron para mostrar 1,000 solicitudes más de las que se habían comunicado inicialmente. Las solicitudes de subsidio, que han descendido desde el máximo histórico de 6,137 millones a principios de abril de 2020, se vigilarán de cerca para ver si el aumento de los costos de los préstamos está frenando la demanda. Hasta ahora, la demanda de trabajo se mantiene fuerte.

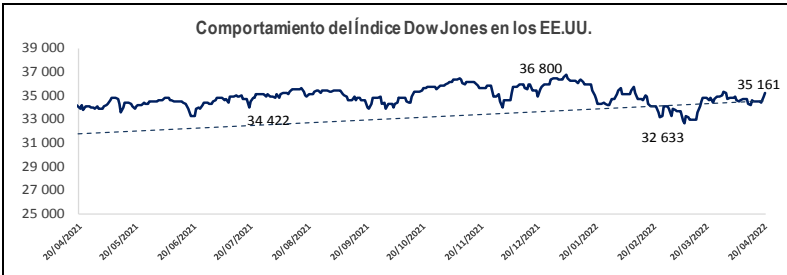
La inflación de la zona euro en marzo fue ligeramente inferior a la comunicada anteriormente, según informó el jueves la oficina de estadística de la UE, pero sigue en máximos históricos debido al aumento del coste de la energía. La oficina de estadística de la Unión Europea, Eurostat, dijo que los precios al consumo en los 19 países que comparten el euro aumentaron un 2,4% intermensual en marzo, lo que supone un incremento interanual del 7,4%. Eurostat dijo que, del total interanual, 4,36 puntos porcentuales se debían al aumento de los precios de la energía, mientras que 1,12 puntos provenían del encarecimiento de los servicios y 1,07 puntos de los alimentos, el alcohol y el tabaco. El Banco Central Europeo quiere mantener la inflación en el 2,0% a medio plazo y ha señalado que endurecerá su política monetaria poniendo fin a su programa de compra de bonos a finales de este año y avanzando hacia una subida de tasas después. De otro lado, la directora gerente del Fondo Monetario Internacional, Kristalina Georgieva señaló que una desaceleración prolongada en China tendría importantes repercusiones a nivel mundial, quien no obstante añadió que Pekín tiene margen para ajustar su política monetaria para proporcionar apoyo. El martes, el Fondo Monetario Internacional recortó su previsión de crecimiento para China este año hasta el 4,4%, muy por debajo del objetivo de Pekín, que se sitúa en torno al 5,5%, por el riesgo de que se produzcan confinamientos generalizados del COVID-19 e interrupciones en la cadena de suministro.

	Cierre	Var 1-d%	Var 30-d%	YTD% 2022
DOW JONES (EE.UU)	34 793	-1.05	-0.04	-4.25
NASDAQ (EE.UU)	13 175	-2.07	-6.62	-15.79
S&P 500 (EE.UU)	4 394	-1.48	-2.61	-7.82
FTSE (Inglaterra)	7 628	-0.02	2.02	3.30
DAX (Alemania)	14 502	0.98	0.20	-8.70
NIKKEI (Japón)	27 553	1.23	1.21	-4.30
SHANGAI (China)	3 080	-2.26	-5.52	-15.38

Monedas	Cierre Spot	Variación %			YTD 2022
		1 d	7 d	30 d	
EURO (\$/€)	1.0836	-0.13	0.08	-1.73	-4.68
YEN Japonés (¥/\$)	128.3900	0.40	2.01	6.28	11.57
LIBRA (\$/£)	1.3028	-0.29	-0.28	-1.77	-3.70
FRANCO Suizo (fr/\$)	0.9531	0.52	1.17	2.14	4.48
YUAN Chino (¥/\$)	6.4500	0.49	1.14	1.32	1.54

Bancos Centrales - Tasas Referenciales	Hoy		Variación (en pbs)		
	1 semana	1 mes	1 año	1 año	1 año
EE.UU.	0.50	0.50	0	25	
ZONA EURO	0.00	0.00	0	0	
INGLATERRA	0.75	0.75	0	65	
CANADÁ	1.00	1.00	50	75	
JAPÓN	-0.10	-0.10	0	0	

Fuente: Reuters



Bolsa Valores de Estados Unidos

Wall Street cerró a la baja, revirtiendo ganancias previas, ya que autoridades de la Fed ofrecieron más señales de alzas agresivas en las tasas de interés este año. La presidenta de la Fed de San Francisco, Mary Daly, dijo que apoya elevar el objetivo de los costos de los préstamos a un día al 2,5% para fines de este año, y su alza dependerá de lo que suceda con la inflación y los mercados laborales. El Promedio Industrial Dow Jones cayó 368,03 puntos, o un 1,05%, a 34.792,76 unidades, el S&P 500 perdió 65,79 puntos, o un 1,48%, a 4.393,66 unidades, y el Nasdaq Composite bajó 278,42 puntos, o un 2,07%, a 13.174,65 unidades. Las acciones de alto crecimiento, como Meta Platforms Inc, Alphabet Inc y Amazon.com Inc, cayeron debido a que los inversionistas estaban preocupados por cómo el entorno de tasas más altas afectaría su potencial de crecimiento futuro.

Comentario de Principales Divisas Internacionales

El dólar estadounidense subió desde un mínimo de una semana el jueves después de que el presidente de la Reserva Federal, J. Powell, casi confirmara un ajuste de medio punto porcentual en la reunión de política monetaria del próximo mes, incluidos aumentos de tasas consecutivos este año. El índice del dólar, que mide la fortaleza de la moneda frente a una canasta de rivales, ganó un 0,2% a 100,53, luego de cotizar a la baja durante la mayor parte de la sesión. El índice ha avanzado un 2,3% en lo que va de mes, al ritmo de su mejor avance mensual desde junio de 2021. Por su parte el euro cayó desde un máximo de más de una semana después de que la presidenta del BCE, C. Lagarde, dijo que se podría necesitar reducir aún más su perspectiva de crecimiento, ya que las consecuencias de la invasión rusa de Ucrania pesan sobre los hogares y las empresas.

	Producto Bruto Interno (%)				
	2019	2020	2021	2022*	2023*
- Mundo	2.6	-3.1	6.1	3.6	3.6
- Estados Unidos	2.3	-3.4	5.7	3.7	2.3
- Eurozona	1.6	-6.4	5.3	2.8	2.3
- Alemania	0.6	-4.6	2.8	2.1	2.7
- China	6.0	2.3	8.1	4.4	5.1
- Japón	-0.2	-4.5	1.6	2.4	2.3

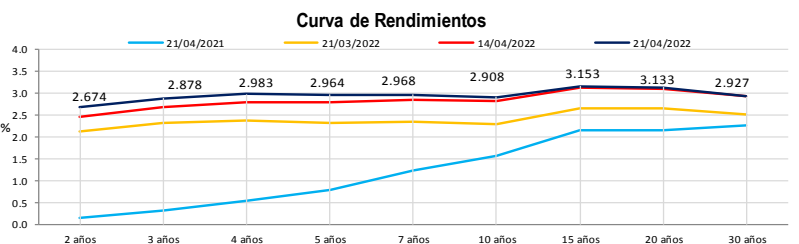
Fuente: Fondo Monetario Internacional - Actualización abril 2022. *Proyecciones

COMMODITIES	Hoy	Ayer	Var - 1d	Var - 7d	Var - 30d	YTD 2022
Oro (\$/oz)	1 951.5	1 957.4	-5.9	-22.0	30.1	123.1
Plata (\$/oz)	24.6	25.2	-0.5	-1.0	-0.1	1.4
Cobre (\$/TM)	10 370.6	10 251.5	119.0	-6.6	6.6	577.6
Zinc (\$/TM)	4 507.0	4 470.0	37.0	-18.0	603.8	917.0
Estaño (\$/TM)	43 210.0	43 280.0	-70.0	-504.0	1 676.0	3 837.0
Plomo (\$/TM)	2 398.8	2 418.3	-19.5	-55.0	122.8	61.0
WTI (\$/barril)	103.9	102.6	1.3	-3.0	-7.1	28.6
Brent (\$/barril)	107.2	105.1	2.2	-3.6	-14.3	37.2

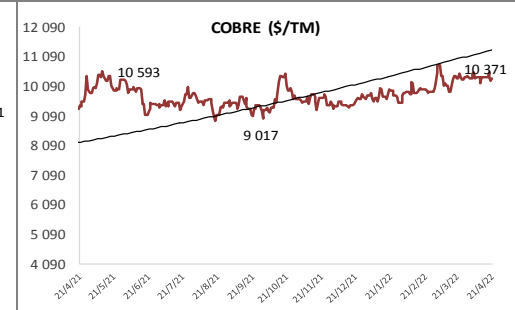
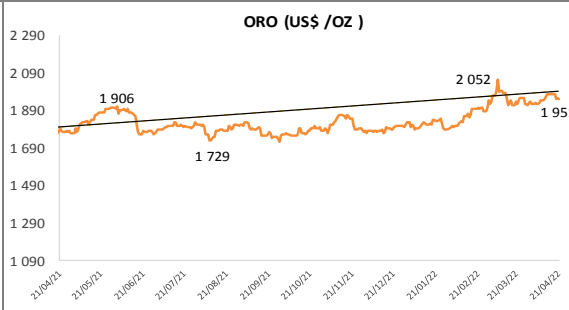
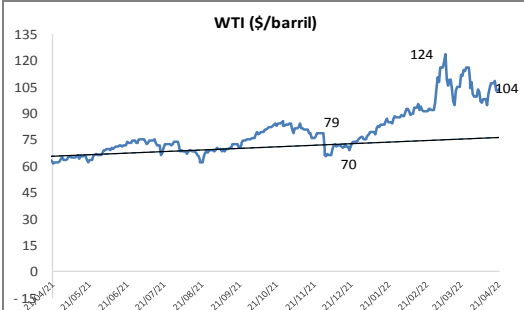
Precios Spot

Bonos del Tesoro Público de los EEUU

Treasuries	Hoy Yield	Variación (en pbs)		
		1 día	YTD 2022	1 año
2 Años	2.67	9.86	193.98	252.47
3 Años	2.88	9.67	191.87	255.86
5 Años	2.96	10.22	170.07	216.36
10 Años	2.91	7.36	139.58	134.86
15 Años	3.15	7.10	120.80	100.40
20 Años	3.13	7.15	119.55	99.44
30 Años	2.93	5.33	102.17	67.20



Comportamiento de los precios de Commodities



Fuente: Bloomberg, Reuters

Este reporte se publica con fines informativos. El Banco de la Nación no se responsabiliza por cualquier error u omisión en su contenido, ni con los resultados de las decisiones de inversión por parte de los inversionistas.