

**Mercado Nacional y Regional**

Los principales índices de la Bolsa de Valores de Lima bajaron, luego que aumento el riesgo global, en una sesión donde se transaron S/ 26.2 millones, lo que presionó el valor de las acciones de las empresas del sector financiero, construcción, minero y consumo. El índice General de la BVL bajó un 1.22%, a 23 104.55 puntos, y el índice selectivo de las 25 acciones más líquidas perdió un 1.13%, a 33 466.33 puntos. Bajaron los precios de los conglomerados financieros Credicorp (-4.23%, a 144.26 dólares) e IFS (-0.55%, a 31 dólares), las de construcción Ferreyros (-2.07%, a 2.37 soles), C. Pacasmayo (-2.97%, a 4.9 soles), Sider (-3.75%, a 1.54 soles), Unacem (-1.65%, a 2.38 soles), Corare (-0.54%, a 1.83 soles), las mineras Volcan (-2.67%, a 0.73 soles), Minsur (-2.31%, a 5.5 soles), Southern Copper (-1.94%, a 65.09 dólares), Buenaventura (-3.96%, a 9.46 soles).

	Índice Cierre	Var 1-d%	Var 30-d%	YTD 2022
Lima (IGBVL)	23 105	-1.22	1.30	9.44
Lima (ISBVL)	33 466	-1.13	-0.08	10.55
Bogotá (COLCAP)	1 510	-0.04	-1.17	6.99
Buenos Aires (MERVAL)	88 721	-2.89	4.16	6.25
México (IPC)	51 454	0.18	0.68	-3.41
Santiago (IPSA)	4 400	0.55	-2.86	2.31
Sao Paulo (IBOVESPA)	111 592	-0.37	1.26	6.46

Fuente: Bloomberg - BVL

**Tipo de cambio / Mercados A.Latina. Monedas y bolsas de valores se desploman tras invasión rusa a Ucrania**

El sol se depreció un 1.82% a S/ 3.803 frente al dólar, con negocios que sumaron US\$ 261.4 millones, con vencimientos de obligaciones del Banco Central de Reserva (BCRP) por S/ 11 443.3 millones. El BCRP colocó Repo de monedas a 2 semanas por S/ 400 millones a la tasa de interés promedio de 4.21%. Se subastaron CDV a 3 meses por S/ 200 millones, Depósitos a 1 semana por S/ 1 200 millones a la tasa de interés promedio de 3.49%, Depósitos O/N por S/ 9 387 millones a la tasa de interés promedio de 3.35%. En el año 2021 el sol se depreció un 10.11%, y en lo que va del 2022 ganó un 4.57%.

Las monedas y bolsas de valores de América Latina cerraron con fuertes pérdidas el jueves, en medio de una ola global de aversión al riesgo, después de que el presidente ruso, Vladimir Putin, ordenó una invasión a gran escala de Ucrania, arriesgando severas sanciones económicas por parte de Occidente. Putin dijo que había autorizado lo que llamó una "operación militar especial", aunque Ucrania y los gobiernos occidentales la calificaron como una invasión extendida. El presidente de Estados Unidos, Joe Biden, anunció "sanciones severas" a Rusia después de los ataques, y los líderes de Europa prometieron congelar también los activos y excluir a los bancos rusos de sus mercados financieros.

**BCRP: En enero 2022, el crédito interanual aumentó un 6.2%, y en términos mensuales cayó 0.3%**

El Banco Central de Reserva del Perú (BCRP) informó que en enero, la evolución mensual del crédito al sector privado fue -0,3 por ciento, correspondiendo dicha evolución a factores estacionales con un menor crecimiento del crédito a las empresas (-0,9 por ciento mensual) y un mayor crédito a las personas (0,8 por ciento mensual). Por otro lado, el crecimiento interanual del crédito total pasó de 4,4 por ciento en diciembre a 6,2 por ciento en enero (12,1 por ciento sin considerar los créditos del Programa Reactiva Perú).

El crédito a las empresas creció 5,9 por ciento en términos interanuales (3,8 por ciento en diciembre), y el crédito destinado a las personas aumentó 6,7 por ciento, mayor a lo registrado en el mes previo (5,4 por ciento).

El saldo del crédito corporativo y gran empresa aumentó 12,0 por ciento interanual y registró una tasa de crecimiento mensual de -0,8 por ciento. Cabe mencionar que esta categoría representa el 49,7 por ciento del saldo de crédito total de empresas de las sociedades creadoras de depósito.

Por su parte, el crédito a medianas, pequeñas y microempresas registró un crecimiento interanual de 0,4 por ciento y una tasa de crecimiento mensual de -0,9 por ciento. Esta tasa de crecimiento mensual está explicada por el menor crédito tanto en soles (-0,9 por ciento) como en dólares (-0,9 por ciento). Por otro lado, el crédito a medianas, pequeñas y microempresas representa el 50,3 por ciento del saldo total de crédito a empresas.

Por monedas, la tasa de crecimiento interanual del crédito al sector privado en soles fue 7,3 por ciento en enero, explicada por los mayores créditos a las empresas (6,8 por ciento) y créditos a las personas (8,0 por ciento). Asimismo, el crédito al sector privado en dólares aumentó en 1,9 por ciento en el mismo periodo.

Fuente: Reuters, BCRP, INEI, Superintendencia del Mercado de Valores, FMI, Banco Mundial, ANDINA

Riesgo País (Embi+)	Spread				Clasificación Fitch Riesgo Soberano
	Hoy	-1d	-7d	-30d	
Mdos. Emergentes	530	458	424	423	
Argentina	1766	1739	1759	1928	C
Brasil	339	341	335	334	BB-
Colombia	396	398	376	367	BB+
Chile*	190	185	172	167	A-
Ecuador*	777	792	751	815	B-
México	250	252	241	222	BBB-
Panamá	216	213	202	192	BBB
Perú	180	180	168	146	BBB
Uruguay*	159	158	146	139	BBB
Venezuela	56 351	54 786	53 333	46 355	WD

Fuente: Reuters, Embi+ \* EMBI Global

Monedas	Cotización por US\$	Variación %			
		-1d	-7d	-30d	YTD 2022
Sol	3.80	1.82	1.96	-1.09	-4.57
Real Brasileño	5.12	2.26	-0.94	-5.89	-8.03
Peso Mexicano	20.54	1.56	1.27	-0.29	0.26
Peso Chileno	815.70	3.23	2.67	2.09	-4.16
Peso Argentino	107.37	0.08	0.66	2.64	4.57
Peso Colombiano	3 923.01	0.36	-0.19	-1.02	-3.50

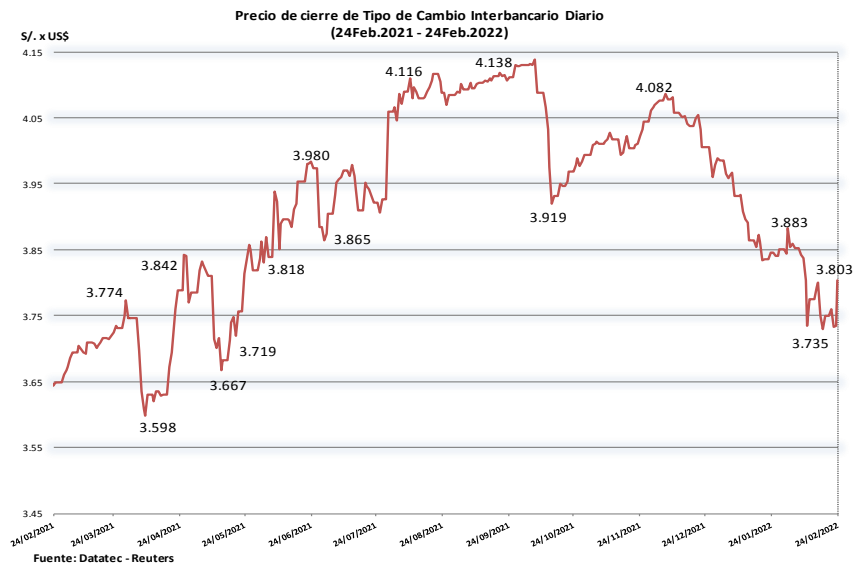
Fuente: Reuters, Bloomberg, Datatec

**Tasas de Interés Diarias del Sistema Bancario (Prom.)**

Tasas Activas	Moneda Nacional	Moneda Extranjera						
		-1d	-30d	-360d				
Hoy		Hoy	-1d	-30d	-360d			
Corporativo	4.37	4.34	4.09	2.29	2.26	1.88		
Microempresas	34.03	33.99	33.03	32.22	14.01	14.56	6.48	7.17
Consumo	41.36	41.38	42.57	38.43	34.36	35.16	33.13	34.43
Hipotecario	7.03	7.02	6.83	6.03	5.17	5.18	5.01	4.93
Tasas Pasivas	Moneda Nacional	Moneda Extranjera						
Hoy		Hoy	-1d	-30d	-360d			
Ahorro	0.23	0.23	0.13	0.12	0.09	0.09	0.05	0.03
Plazo	3.01	2.99	2.39	0.07	0.12	0.12	0.15	0.06
CTS	2.63	2.64	2.62	2.41	1.07	1.08	1.16	1.16

Fuente: SBS

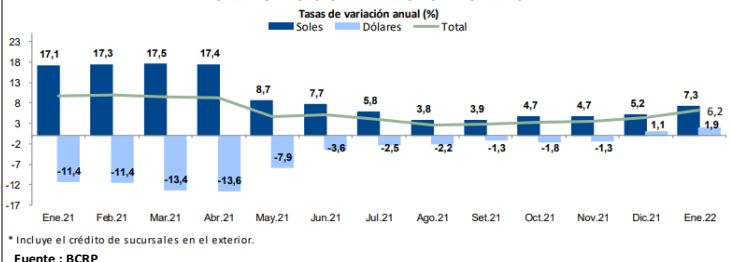
**Evolución de Indicadores Económicos: Perú**



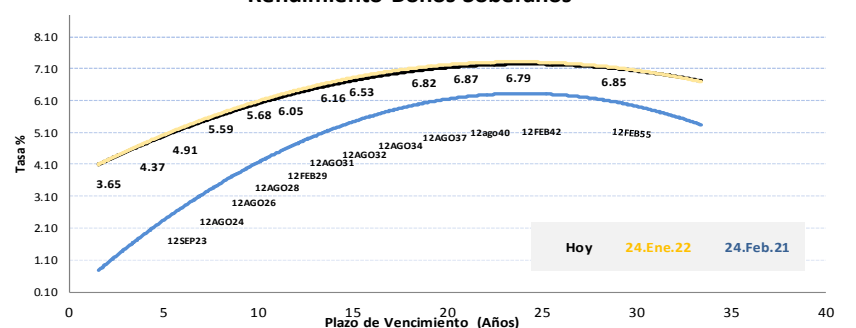
**CRÉDITO AL SECTOR PRIVADO TOPTAL POR TIPO DE COLOCACIÓN**

Millones de S/	Tasas de crecimiento (%)					
	Ene-22	Dic-21/ Dic-20		Ene-22/ Ene-21		Ene-22/ Dic-21
<b>Crédito a empresas</b>	<b>249 822</b>	<b>12,2</b>	<b>3,8</b>	<b>16,0</b>	<b>5,9</b>	<b>-0,9</b>
Corporativo y gran empresa	124 281	15,1	7,7	21,0	12,0	-0,8
Medianas, pequeñas y micro empresas	125 541	8,8	0,2	10,5	0,4	-0,9
<b>Crédito a personas</b>	<b>136 730</b>	<b>5,4</b>	<b>5,4</b>	<b>6,7</b>	<b>6,7</b>	<b>0,8</b>
Consumo	78 485	3,8	3,8	6,3	6,3	1,1
Vehiculares	2 495	8,0	8,0	10,2	10,2	0,6
Resto	75 990	3,7	3,7	6,2	6,2	1,1
Hipotecario	58 245	7,6	7,6	7,3	7,3	0,4
<b>TOTAL</b>	<b>386 552</b>	<b>9,4</b>	<b>4,4</b>	<b>12,1</b>	<b>6,2</b>	<b>-0,3</b>

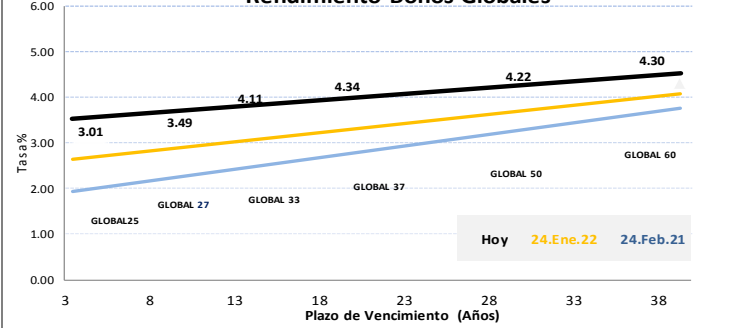
**CRÉDITO AL SECTOR PRIVADO POR MONEDAS**



**Rendimiento Bonos Soberanos**



**Rendimiento Bonos Globales**



Este reporte se publica con fines informativos. El Banco de la Nación no se responsabiliza por cualquier error u omisión en su contenido, ni con los resultados de las decisiones de inversión por parte de los inversionistas.

Jefe de Estadística y Estudios Económicos: Erick Mendoza La Torre  
Teléfono: 5192000 - anexo 96052

Mercado Internacional

HECHOS DE IMPORTANCIA

Los inversores se volcaron el jueves a la deuda soberana de Estados Unidos, empujando los rendimientos del Tesoro a una fuerte baja después de que Rusia invadió Ucrania, pero los descensos iniciales se moderaron en la medida que los inversores evaluaban el impacto en la economía y los mercados de capitales. La noticia desencadenó una caída de los mercados bursátiles mundiales, empujando a los inversores a refugiarse en los bonos del Tesoro y el oro. El dólar se fortaleció más de un 1% y los precios del petróleo escalaron más de un 7%. El descenso de los rendimientos de los bonos del Tesoro se atenuó tras la apertura de las operaciones en Estados Unidos, al igual que de los rendimientos de la deuda alemana a 10 años cuando los mercados cerraron en Europa. "Si la incursión rusa se limita a Ucrania y no cruza a ningún país relacionado con la OTAN, es probable que la tensión cambie, especialmente para los activos estadounidenses", dijo Kevin Flanagan, jefe de estrategia de renta fija de WisdomTree Investments. Otro reporte señaló que el número de estadounidenses que presentaron nuevas solicitudes de ayuda por desempleo cayó ligeramente más de lo esperado la semana pasada, lo que indica que la recuperación del mercado laboral está ganando terreno. Las solicitudes iniciales de prestaciones estatales por desempleo disminuyeron en 17,000, a una cifra desestacionalizada de 232.000, en la semana terminada el 19 de febrero. Un informe separado del Departamento de Comercio confirmó que el Producto Interno Bruto aumentó a una tasa anualizada del 7,0% el trimestre pasado. La cifra es ligeramente superior al ritmo del 6,9% comunicado anteriormente. La economía creció a una tasa del 2,3% en el tercer trimestre.

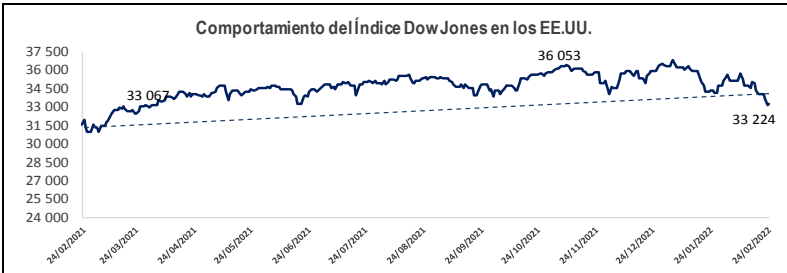
Estados Unidos impuso sanciones el jueves a Rusia en represalia por su invasión de Ucrania, apuntando a sus dos mayores bancos y a miembros de la élite con las nuevas medidas, y advirtió de que podría haber más. Entre los objetivos se encuentran cinco grandes bancos rusos, incluidos los respaldados por el Estado Sberbank y VTB -los dos mayores prestamistas del país-, así como personas ricas y sus familias. Estados Unidos también anunció nuevas medidas de control de las exportaciones. El Departamento de Tesoro de Estados Unidos dijo que los bancos estadounidenses deben cortar sus lazos de corresponsalia bancaria -que permiten a los bancos hacer pagos entre sí y mover dinero en todo el mundo- con el mayor prestamista de Rusia, Sberbank, en un plazo de 30 días. La restricción pretende perjudicar a la economía rusa al impedir que el Sberbank procese y liquide pagos dentro del sistema financiero estadounidense. Por su parte, los líderes de la Unión Europea acordaron el jueves imponer nuevas sanciones a los sectores financiero, energético y de transportes de Rusia e establecer controles a las exportaciones, además de incluir a más rusos en la lista negra por la invasión de Ucrania por parte de Moscú. "El Consejo Europeo ha acordado hoy nuevas medidas restrictivas que impondrán consecuencias masivas y severas a Rusia por su actuación", dice una declaración de los 27 líderes nacionales de la UE reunidos en Bruselas. "Estas sanciones abarcan el sector financiero, los sectores de la energía y el transporte, los productos de doble uso, así como el control de las exportaciones y la financiación de las mismas, la política de visados, las listas adicionales de individuos rusos y nuevos criterios de inclusión en la lista", dice la declaración.

	Cierre	Var 1-d%	Var 30-d%	YTD% 2022
DOW JONES (EE.UU)	33 224	0.28	-3.13	-8.57
NASDAQ (EE.UU)	13 474	3.34	-0.49	-13.88
S&P 500 (EE.UU)	4 289	1.50	-1.56	-10.02
FTSE (Inglaterra)	7 207	-3.88	-2.23	-2.40
DAX (Alemania)	14 052	-3.96	-7.09	-11.54
NIKKEI (Japón)	25 971	-1.81	-4.28	-9.80
SHANGAI (China)	3 430	-1.70	-0.09	-5.76

Monedas	Cierre Spot	Variación %			YTD 2022
		1 d	7 d	30 d	
EURO ( \$/€ )	1.1191	-1.04	-1.49	-0.96	-1.56
YEN Japonés ( ¥/\$ )	115.5200	0.48	0.51	1.46	0.38
LIBRA ( \$/£ )	1.3375	-1.23	-1.76	-0.90	-1.14
FRANCO Suizo ( fr/\$ )	0.9259	0.85	0.63	0.85	1.50
YUAN Chino ( ¥/\$ )	6.3283	0.24	-0.15	0.04	-0.37

Bancos Centrales - Tasas Referenciales	Hoy		Variación (en pbs)		
	1 semana	1 mes	1 año	1 año	1 año
EE.UU.	0.25	0.25	0	0	0
ZONA EURO	0.00	0.00	0	0	0
INGLATERRA	0.50	0.50	25	40	40
CANADÁ	0.25	0.25	0	0	0
JAPÓN	-0.10	-0.10	0	0	0

Fuente: Reuters



Bolsa Valores en Estados Unidos

El Nasdaq y el S&P 500 cerraron con fuertes subidas el jueves, en un dramático cambio de tendencia respecto del inicio de la sesión, luego de que el presidente de EEUU, Biden, anunció nuevas y duras sanciones contra Rusia después de que Moscú inició una invasión total de Ucrania. Tras consultar a sus pares del Grupo de los Siete países, Biden anunció medidas para impedir la capacidad de Rusia de hacer negocios en las principales divisas del mundo, junto con sanciones contra bancos y empresas estatales. Los índices, que habían bajado al principio de la jornada al conocerse la invasión, alcanzaron máximos de la sesión tras los comentarios de Biden. El Promedio Industrial Dow Jones avanzó 92,07 puntos, o un 0,28%, a 33.223,83 unidades. El S&P 500 ganó 63,20 puntos, o un 1,50%, a 4.288,70, y el Nasdaq ganó 436,1 puntos, o un 3,34%, a 13.473,59.

Comentario de Principales Divisas Internacionales

El dólar estadounidense saltó a su nivel más alto en casi dos años y el rublo ruso se desplomó a un mínimo histórico el jueves después de que Rusia lanzó una invasión de Ucrania, ya que los inversores huyeron de los activos de riesgo y se dirigieron hacia los activos de refugio seguro. El índice del dólar subió un 0,92% y estaba en camino de su mayor ganancia porcentual diaria desde marzo de 2020, cuando los mercados estadounidenses estaban en medio de la primera ola de la pandemia de COVID-19. El dólar se debilitó levemente cuando el presidente de los Estados Unidos, Joe Biden, anunció nuevas sanciones contra Rusia, incluidos los bancos.

	Producto Bruto Interno (%)				
	2019	2020	2021 e	2022*	2023*
- Mundo	2.6	-3.1	5.9	4.4	3.8
- Estados Unidos	2.3	-3.4	5.6	4.0	2.6
- Zona Euro	1.6	-6.4	5.2	3.9	2.5
- Alemania	0.6	-4.6	2.7	3.8	2.5
- China	6.0	2.3	8.1	4.8	5.2
- Japón	-0.2	-4.5	1.6	3.3	1.8

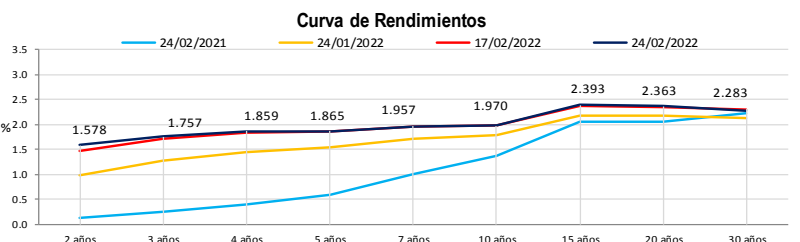
Fuente: Fondo Monetario Internacional -Actualización enero 2022 e: Estimado, \*: Proyecciones

COMMODITIES	Hoy	Ayer	Var - 1d	Var - 7d	Var - 30d	YTD 2022
Oro (\$/oz)	1 903.1	1 907.5	-4.4	5.9	55.6	74.8
Plata (\$/oz)	24.2	24.5	-0.3	0.4	0.4	0.9
Cobre (\$/TM)	9 912.0	9 881.1	30.9	-63.9	116.8	119.0
Zinc (\$/TM)	3 661.3	3 578.8	82.5	33.8	63.8	71.3
Estaño (\$/TM)	45 496.0	45 147.0	349.0	1 511.9	3 675.0	6 123.0
Plomo (\$/TM)	2 344.8	2 333.8	11.0	-15.5	-	7.0
WTI (\$/barril)	92.8	92.1	0.6	1.0	6.2	17.4
Brent (\$/barril)	101.3	99.3	2.0	6.0	11.8	24.1

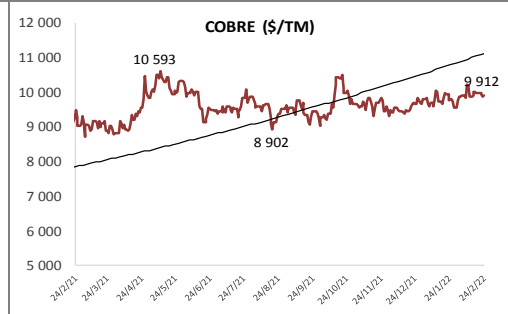
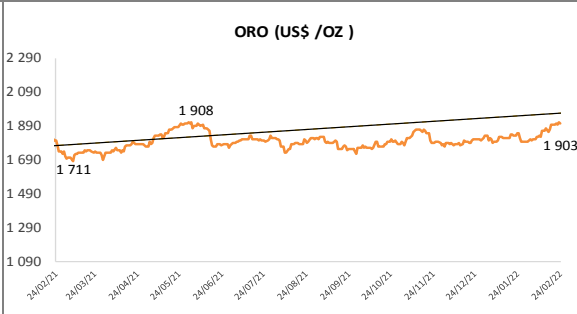
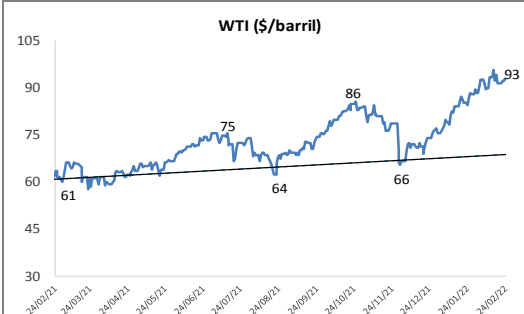
Precios Spot

Bonos del Tesoro Público de los EEUU

Treasuries	Hoy Yield	Variación (en pbs)		
		1 día	YTD 2022	1 año
2 Años	1.58	-2.79	84.36	145.27
3 Años	1.76	-2.97	79.78	151.88
5 Años	1.87	-4.49	60.21	126.30
10 Años	1.97	-2.79	45.85	59.81
15 Años	2.39	-1.13	44.73	32.89
20 Años	2.36	-1.38	42.60	30.70
30 Años	2.28	-1.97	37.72	5.76



Comportamiento de los precios de Commodities



Fuente: Bloomberg, Reuters

Este reporte se publica con fines informativos. El Banco de la Nación no se responsabiliza por cualquier error u omisión en su contenido, ni con los resultados de las decisiones de inversión por parte de los inversionistas.

Jefe de Estadística y Estudios Económicos: Erick Mendoza La Torre  
Teléfono: 5192000 - anexo 96052