



**Mercado Internacional**

**lunes, 24 de octubre de 2022**

**HECHOS DE IMPORTANCIA**

La actividad empresarial de Estados Unidos se contrajo por cuarto mes consecutivo en octubre, y tanto los fabricantes como las empresas de servicios incluidos en una encuesta mensual de directores de compras informaron de una menor demanda de los clientes. S&P Global dijo que su índice de producción PMI compuesto de Estados Unidos, que sigue a los sectores manufacturero y de servicios, cayó a 47.3 este mes desde una lectura final de 49.5 en septiembre. Una lectura por debajo de 50 indica contracción en el sector privado. La producción empresarial está retrocediendo al ritmo más rápido desde la crisis financiera mundial de 2007-2009, al menos según la medición de S&P Global. El declive estuvo encabezado por el retroceso en la actividad de los servicios, alimentado por el aumento del costo de la vida y el endurecimiento de las condiciones financieras.

La actividad empresarial de la zona del euro se contrajo en octubre a su ritmo más rápido en casi dos años, ya que la crisis del costo de la vida mantuvo la cautela de los consumidores y mermó la demanda, según una encuesta que se suma a los índices de que el bloque está entrando en recesión. El índice compuesto de gestores de compras (PMI, por sus siglas en inglés) de S&P Global, considerado una buena guía de la salud económica general de la eurozona, cayó a 47.1 puntos en octubre desde los 48.1 de septiembre. Octubre fue el cuarto mes por debajo de la marca de 50, que separa el crecimiento de la contracción, y fue la lectura más baja desde noviembre de 2020. Las fábricas se han visto especialmente afectadas por las subidas de los precios de la energía, así como por el hecho de que las cadenas de suministro aún se están recuperando de la pandemia del COVID-19, a lo que se añade el impacto de la invasión rusa de Ucrania.

La economía china repuntó a un ritmo más rápido de lo previsto en el tercer trimestre, pero una reactivación más robusta en el largo plazo se verá dificultada por las persistentes restricciones por el COVID-19, la prolongada caída del sector inmobiliario y los riesgos de recesión mundial. Ayudada por una serie de medidas gubernamentales, la segunda economía mundial se expandió un 3.9% en julio-septiembre respecto del mismo período del año anterior. Sin embargo, la demanda interna bajó al final del trimestre, ya que el recrudescimiento de los casos de coronavirus provocó confinamientos, mientras que el crecimiento de las exportaciones se ralentizó y el sector inmobiliario se enfrió aún más, lo que apunta a una recuperación difícil. Para empañar aún más las perspectivas, China parece dispuesta a continuar con sus políticas ultrarrestrictivas por el COVID, respaldadas por el Partido Comunista en el poder, que el domingo concluyó la remodelación de su cúpula directiva, con Xi Jinping asegurando un tercer mandato al frente de la misma. El consumo final representó 2.1 puntos porcentuales del 3.9% de crecimiento del PIB, mientras que la formación de capital, o inversión, y las exportaciones netas representaron 0.8 y 1.1 puntos porcentuales, respectivamente. La economía se vio favorecida por el sector manufacturero. Otros datos mostraron que la producción industrial en septiembre aumentó un 6.3% respecto del año anterior, superando las expectativas de un aumento del 4.5% y del 4.2% en agosto. Un sondeo de Reuters prevé que el crecimiento de China se ralentizará hasta el 3.2% en 2022, bajo el objetivo oficial de alrededor del 5.5%.

**Wall St cierra en alza con expectativas de desaceleración en alza de tasas de la Fed. Dólar sube en medio de sospecha de intervención del BOJ**

Bolsas de valores	Cierre	-1d Δ%	-7d Δ%	MTD%	YTD%
DOW JONES (EE.UU.)	31 500	1.34	4.35	9.66	-13.32
NASDAQ (EE.UU.)	10 953	0.86	2.59	3.56	-29.99
S&P 500 (EE.UU.)	3 797	1.19	3.25	5.90	-20.33
FTSE (Inglaterra)	7 014	0.64	1.35	1.74	-5.02
DAX (Alemania)	12 931	1.58	2.23	6.74	-18.59
S&P/ASX 200(Australia)	6 779	1.54	1.73	4.71	-8.94
NIKKEI (Japón)	26 975	0.31	0.74	4.00	-6.31
SHANGAI (China)	2 978	-2.02	-3.48	-1.55	-18.19

Fuente: Refinitiv

Monedas	Cierre Spot	-1d Δ%	-7d Δ%	MTD%	YTD%
EURO (€/€)	0.9874	0.14	0.37	0.77	-13.14
YEN Japonés (¥/\$)	148.960	0.89	-0.05	2.91	29.44
LIBRA (£/€)	1.1275	-0.24	-0.69	1.03	-16.66
FRANCO Suizo (fr/\$)	1.0002	0.26	0.39	1.36	9.65
DOLAR Australiano (A\$/€)	0.6310	-1.05	0.32	-1.44	-13.09

Fuente: Refinitiv

Bancos Centrales - Tasas Referenciales	Hoy	Variación (en pbs)		
		1 semana	1 mes	1 año
EE.UU.	3.25	0	0	300
ZONA EURO	1.25	0	0	125
INGLATERRA	2.25	0	0	215
CANADÁ	3.25	0	0	300
JAPÓN	-0.10	0	0	0
CHINA	3.65	0	0	-15

Fuente: Refinitiv

**Mercado de valores en EE.UU.**

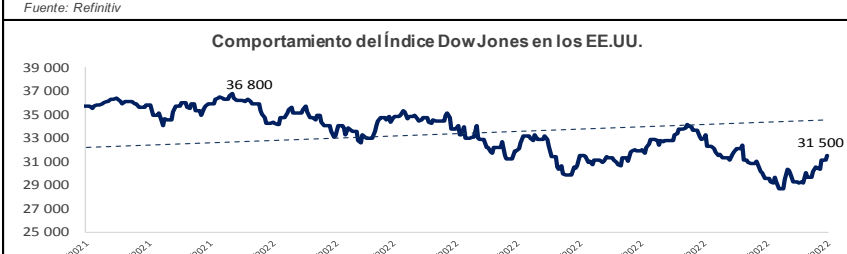
Las acciones estadounidenses cerraron al alza, extendiendo los avances de la semana pasada, ya que las señales de debilidad económica sugirieron que los efectos de la política agresiva de la Fed destinada a enfriar la economía están comenzando a echar raíces. Un informe de S&P Global mostró una contracción en la actividad comercial este mes, ofreciendo un indicio de que el aluvión de fuertes aumentos de las tasas de interés por parte de la Reserva Federal está teniendo el efecto deseado, generando esperanzas de que el banco central podría comenzar a desacelerar el ritmo de los aumentos en la tasa. Entre los 11 principales sectores del S&P 500, el de cuidado de la salud sumó el mayor avance porcentual. Las acciones de Tesla Inc cayeron después de que el fabricante de automóviles eléctricos redujera los precios de sus Model 3 y Model Y hasta en un 9% en China, lo que indica una disminución de la demanda en el mercado automotriz más grande del mundo. El promedio industrial Dow Jones subió 417.06 puntos o 1.34%, a 31 499.62 puntos, el S&P 500 ganó 44.59 puntos o 1.19%, a 3 797.34 puntos, y el Nasdaq Composite avanzó 92.90 puntos, o 0.86%, a 10 952.61 unidades.

**Tipo de cambio US Dólar**

El índice dólar que mide esta divisa frente a una canasta de seis monedas de primer orden, moderó ganancias de primera hora y subió un 0.13% a 111.99, no obstante otra supuesta intervención cambiaria por parte de Japón, mientras que la libra esterlina estaba agitada después de que Rishi Sunak fuera elegido para convertirse en el tercer primer ministro de Gran Bretaña en las últimas siete semanas. El yen alcanzó un mínimo de 149.70 por dólar durante la noche antes de cerrar en 148.96, en un movimiento que sugería que el Banco de Japón (BOJ), había intervenido nuevamente. El mercado ahora está a la espera de ver cuánto se está debilitando la economía y si la Fed hará una pausa después de subir las tasas en diciembre y febrero.

	Producto Bruto Interno (%)				
	2019	2020	2021	2022*	2023*
MUNDO	2.6	-3.1	6.0	3.2	2.7
EE.UU.	2.3	-3.4	5.7	1.6	1.0
ZONA EURO	1.6	-6.4	5.2	3.1	0.5
ALEMANIA	0.6	-4.6	2.6	1.5	-0.3
CHINA	6.0	2.3	8.1	3.2	4.4
JAPÓN	-0.2	-4.5	1.7	1.7	1.6

Fuente: Fondo Monetario Internacional - Actualización Octubre 2022. \*Proyecciones

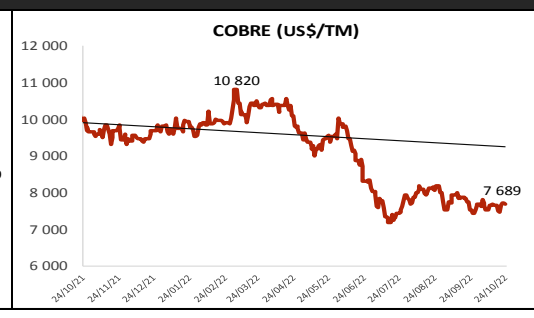
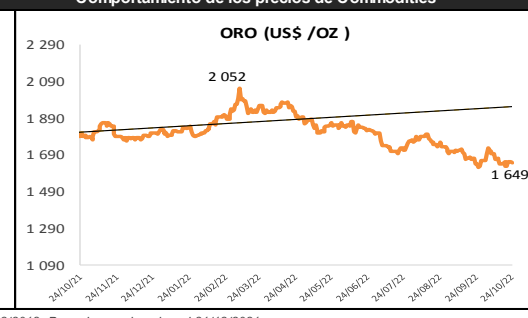
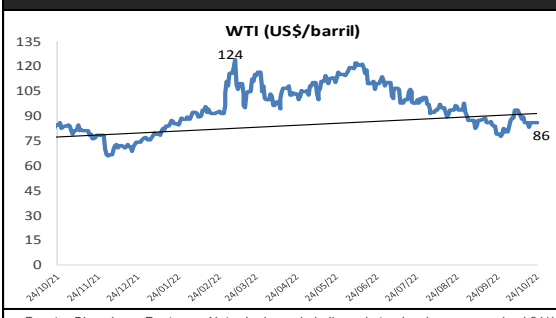
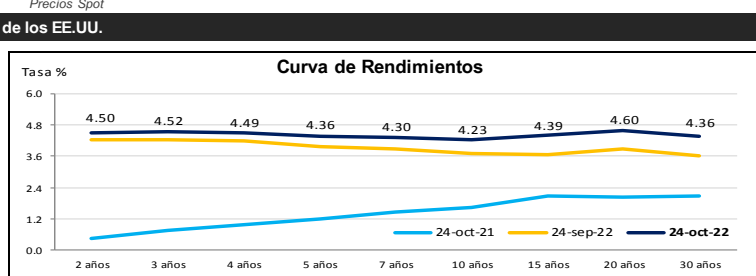


COMMODITIES	Hoy	-1d	-1d Δ	-7d Δ	MTD Δ	YTD Δ
Oro (\$/oz)	1 648.6	1 656.7	-8.1	-1.3	5.5	-8,144.3
Plata (\$/oz)	19.3	19.4	-0.1	0.6	0.4	-39 353.7
Cobre (\$/TM)	7 689.0	7 719.2	-30.2	46.5	171.0	5 351.3
Zinc (\$/TM)	3 011.3	2 980.0	31.3	122.3	-9.0	3 011.3
Estañó (\$/TM)	18 456.0	18 436.0	20.0	-1 187.0	-1 805.0	18 456.0
Plomo (\$/TM)	1 904.0	1 911.5	-7.5	-158.5	116.5	1 826.8
WTI (\$/barril)	86.1	85.5	0.7	0.1	7.1	-1,209.5
Brent (\$/barril)	91.6	91.8	-0.3	0.5	7.3	-1,204.0

Precios Spot

Treasuries	Hoy Yield %	Variación (en pbs)			
		-1d	-7d	MTD	YTD
2 Años	4.50	0.70	4.84	28.90	376.39
3 Años	4.52	-1.40	7.76	28.00	355.95
5 Años	4.36	0.30	12.47	31.60	309.40
10 Años	4.23	2.00	21.95	42.80	272.02
15 Años	4.39	5.74	37.67	57.00	244.69
20 Años	4.60	2.80	30.28	52.70	266.09
30 Años	4.36	5.80	34.27	59.80	245.67

Fuente: Refinitiv



Fuente: Bloomberg, Reuters Nota: La base de la línea de tendencia corresponde al 31/12/2018. Para el caso de cobre al 31/12/2021.

Este reporte se publica con fines informativos. El Banco de la Nación no se responsabiliza por cualquier error u omisión en su contenido, ni con los resultados de las decisiones de inversión por parte de los inversionistas.