

Mercado Nacional y Regional

Los principales índices de la Bolsa de Valores de Lima bajaron por tercera sesión consecutiva, con negocios que sumaron S/ 30.1 millones, y en medio de un aumento del riesgo global por las dudas que está generando China ante complicaciones con el Covid-19, lo que presionaron a los valores de todos los sectores económicos que se transan en la bolsa. El índice General de la BVL bajó 4.36%, a 22 319.36 puntos, y el índice selectivo de las 25 acciones más líquidas perdió un -5.19%, a 32 053.40 puntos. Bajaron los precios de las mineras Cerro Verde (-4.99%, a 40 dólares), Volcan (-6.98%, a 0.80 soles), Minsur (-4.29%, a 5.36 soles), Southern Copper (-2.61%, a 64.6 dólares), Buenaventura (-8.25%, a 8.90 dólares), Credicorp (-5.87%, a 139.78 dólares), IFS (-4.22%, a 30.2 dólares), Banco BBVA (-3.76%, a 1.79 soles), Ferreyros (-8.12%, a 2.15 soles), Sider (-7.59%, a 1.46 soles), C.Pacasmayo (-4.49%, a 4.25 soles), Unacem (-7.77%, a 1.78 soles), Alicorp (-5.33%, a 4.97 soles), InRetail (-1.99%, a 36.46 dólares).

	Indice Cierre	Var 1-d%	Var 30-d%	YTD 2022
Lima (IGBVL)	22 319	-4.36	-12.71	5.72
Lima (ISBVL)	32 053	-5.19	-11.06	5.88
Bogotá (COLCAP)	1 576	-2.40	-1.92	11.70
Buenos Aires (MERVAL)	91 154	-0.61	-2.00	9.17
México (IPC)	52 641	-1.04	-5.04	-1.19
Santiago (IPSA)	4 759	-2.23	-4.15	10.67
Sao Paulo (IBOVESPA)	110 685	-0.35	-7.05	5.59

Fuente: Bloomberg - BVL

Tipo de cambio / Mercados A.Latina. Cierran con pérdidas en medio de ola global de aversión al riesgo

El sol se depreció, por tercera sesión consecutiva, un 0.74% a S/ 3.801 frente al dólar, con negocios que ascendieron a US\$ 442 millones, con vencimientos de obligaciones del Banco Central de Reserva del Perú (BCRP) por S/ 9 032.8 millones. El BCRP intervino en el mercado spot con 241 millones de dólares, acumulando a la fecha ventas por US\$ 613 millones. También colocó Swap cambiario ventas a 1 año por S/ 120 millones, a 6 meses por S/ 200 y a 3 meses por S/ 215 millones; Swap de tasa de interés a 3 meses por S/100 millones a la tasa promedio de 5.23%; Repo de valores O/N por S/ 1 300 millones a la tasa promedio de 5.42%, a una semana por S/ 300 millones a 5.47%, y a un mes por S/ 200 millones a la tasa promedio de 5.26%; Repo de monedas a una semana por S/ 300 millones a 5.47%. Se subastaron CDV a 3 meses por S/ 500 millones, Depósitos del Tesoro Público a 6 meses por S/ 300 millones a la tasa promedio de 5.81%, y depósitos O/N por S/ 3 300 millones a la tasa promedio de 3.16%. En el año 2021 el sol se depreció 10.11%, y en lo que va del 2022 ganó 4.62%.

Las monedas y bolsas de valores de América Latina cerraron con fuertes pérdidas el lunes, afectadas por una ola global de aversión al riesgo que impulsó al dólar en los mercados mundiales ante dudas sobre la recuperación de la economía debido a los aumentos en las tasas de interés, brotes de coronavirus en China y la guerra en Ucrania.

Fuente: Datatec, MEF, BCRP, INEI, CEPAL, Reuters, Gestión, El Peruano, COMEX

Los puestos de trabajo formales privados aumentaron 9,2% en febrero de 2022 respecto a similar mes de 2021

El Banco central de Reserva del Perú (BCRP) informó que el empleo formal total a nivel nacional aumentó 7,5 por ciento en febrero con relación a febrero 2021, registrando por undécimo mes consecutivo una tasa positiva desde el inicio de la pandemia. Los puestos formales de empleo continúan con una tendencia de recuperación a medida que se han suavizado las medidas de contención sanitarias para enfrentar la pandemia.

En cuanto a los puestos de trabajo formales privados, estos aumentaron 9,2 por ciento en febrero de 2022 respecto a similar mes de 2021, undécimo mes consecutivo con una tasa positiva desde el inicio de la pandemia. El aumento de los puestos de trabajo en el sector privado formal se dio principalmente en el sector servicios y agropecuario con tasas de crecimiento de 11,0 por ciento en ambos casos.

Por su parte, la masa salarial formal se incrementó 13,6 por ciento interanual en febrero. En los últimos meses esta variable ha presentado una dinámica favorable con tasas de expansión positivas. Esto se sustenta en la recuperación del ingreso promedio de los trabajadores y el incremento de los puestos de trabajo. La masa salarial del sector privado aumentó 16,6 por ciento en febrero, continuando con la recuperación registrada desde abril de 2021. Esta mejora se explica principalmente por los sectores minería, agropecuario y servicios.

Fuente: Reuters, BCRP, INEI, Gestión, Sociedad Nacional de Minería, Petróleo y Energía, Superintendencia del Mercado de Valores, FMI, Banco Mundial

Riesgo País (Embi+)	Spread				Clasificación Fitch Riesgo Soberano
	Hoy	-1d	-7d	-30d	
Mdos. Emergentes	403	396	376	537	
Argentina	1 754	1 776	1 679	1 785	C
Brasil	295	293	283	301	BB-
Colombia	359	355	347	342	BB+
Chile*	180	174	154	159	A-
Ecuador*	829	808	789	764	B-
México	240	245	226	212	BBB-
Panamá	214	212	175	181	BBB
Perú	173	170	148	146	BBB
Uruguay*	147	144	124	124	BBB
Venezuela	29 510	29 352	29 530	30 784	WD

Fuente: Reuters EMBI PLUS * EMBIGlobal

Monedas	Cotización por US\$	Variación %			
		-1d	-7d	-30d	YTD 2022
Sol	3.80	0.74	1.74	1.63	-4.62
Real Brasileño	4.88	1.73	4.81	2.84	-12.45
Peso Mexicano	20.20	-0.07	1.96	0.92	-1.38
Peso Chileno	844.50	1.00	3.44	8.66	-0.78
Peso Argentino	114.68	0.49	0.94	3.90	11.69
Peso Colombiano	3 929.45	2.01	5.39	3.66	-3.34

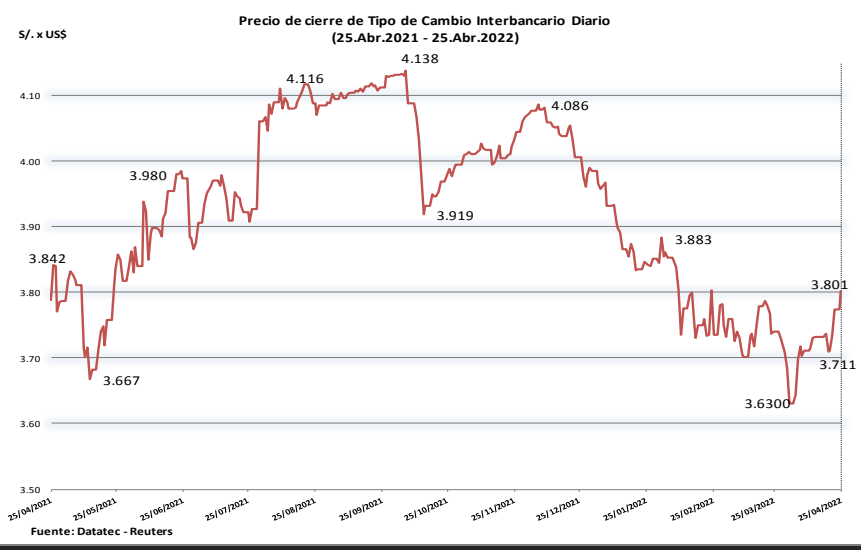
Fuente: Reuters, Bloomberg, Datatec

Tasas de Interés Diarias del Sistema Bancario (Prom.)

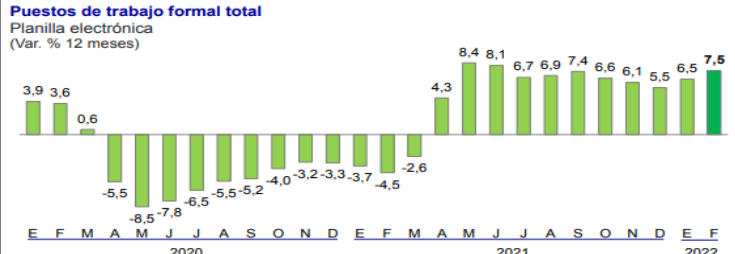
Tasas Activas	Hoy	Moneda Nacional			Hoy	Moneda Extranjera		
		-1d	-30d	-360d		-1d	-30d	-360d
Corporativo	5.57	5.53	4.83	1.83	2.71	2.70	2.10	1.75
Microempresas	36.12	36.11	35.59	31.56	11.25	11.26	13.92	6.21
Consumo	43.77	43.49	42.36	38.42	34.23	34.17	34.41	33.34
Hipotecario	7.26	7.26	7.09	5.88	5.55	5.50	4.97	5.18
Tasas Pasivas	Hoy	Moneda Nacional			Hoy	Moneda Extranjera		
Ahorro	0.11	0.11	0.22	0.13	0.04	0.04	0.03	0.04
Plazo	4.10	4.05	3.48	0.08	0.22	0.22	0.14	0.05
CTS	2.75	2.78	2.79	2.92	1.07	1.07	1.05	1.45

Fuente: SBS

Evolución de Indicadores Económicos: Perú



Fuente: Datatec - Reuters



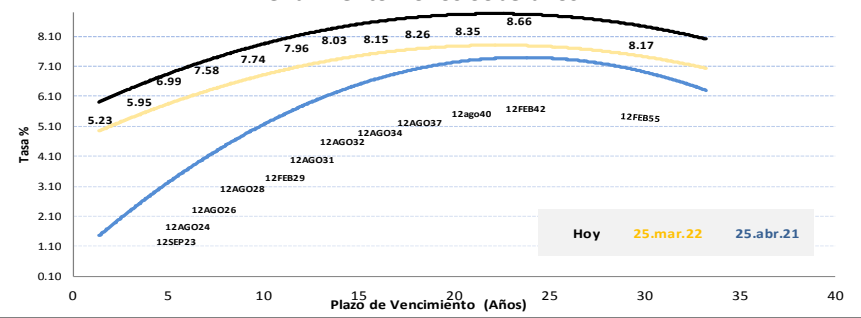
Puestos de trabajo formales en el sector privado

Planilla electrónica (Miles de puestos de trabajo)	Febrero			Ene.-Feb.	
	2021	2022	Miles	%	%
Total	3 442	3 759	317	9,2	8,4
Agropecuaria 1/	430	477	47	11,0	9,3
Pesca	20	20	0	0,9	0,4
Minería	104	113	10	9,2	9,4
Manufactura	449	470	21	4,8	4,7
Electricidad	14	15	1	8,4	9,0
Construcción	226	229	3	1,3	0,6
Comercio	597	638	41	6,8	6,0
Servicios	1 597	1 773	176	11,0	10,0

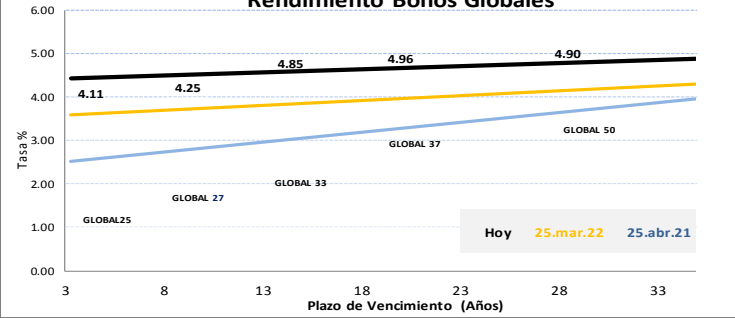
1/ Incluye procesamiento y conservación de frutas y vegetales.

FUENTE: BCRP - SUNAT

Rendimiento Bonos Soberanos



Rendimiento Bonos Globales



Este reporte se publica con fines informativos. El Banco de la Nación no se responsabiliza por cualquier error u omisión en su contenido, ni con los resultados de las decisiones de inversión por parte de los inversionistas.

Mercado Internacional

25 de abril de 2022

HECHOS DE IMPORTANCIA

Morgan Stanley dijo el lunes que había revisado a la baja sus previsiones de crecimiento económico para la zona del euro este año y el próximo, anticipando una desaceleración significativa del crecimiento económico en el segundo semestre de este año. El banco de inversión dijo que, aunque la economía de la zona del euro había demostrado su resistencia, se enfrentaba a la debilidad que supone la probable reducción de los flujos de energía procedentes de Rusia y los vientos en contra de China, donde las estrictas medidas para contener el COVID-19 están pesando sobre el crecimiento. Morgan Stanley dijo que había rebajado su previsión del PIB de la zona euro para 2022 al 2,7% desde el 3% anterior y recortó un punto porcentual de sus previsiones de crecimiento para 2023 al 1,3%. De otro lado, se informó que la confianza de los empresarios alemanes aumentó inesperadamente en abril, ya que las empresas se mostraron menos pesimistas tras el impacto inicial de la guerra en Ucrania, según una encuesta realizada el lunes. El instituto Ifo dijo que su índice de confianza empresarial subió ligeramente a 91,8 en abril desde 90,8 en marzo. Los economistas dijeron que la ligera subida del Ifo no indica en absoluto un giro hacia el optimismo en los próximos meses. "El clima general no es diferente al de hace un mes debido a la guerra en Ucrania. Las empresas siguen angustiadas, especialmente cuando miran al futuro", dijo Alexander Krueger, economista jefe del banco Hauck Aufhaeuser Lampe. Joerg Kraemer, economista jefe de Commerzbank, dijo que la guerra en Ucrania y un posible embargo de las importaciones de energía de Rusia siguen siendo grandes preocupaciones para las empresas.

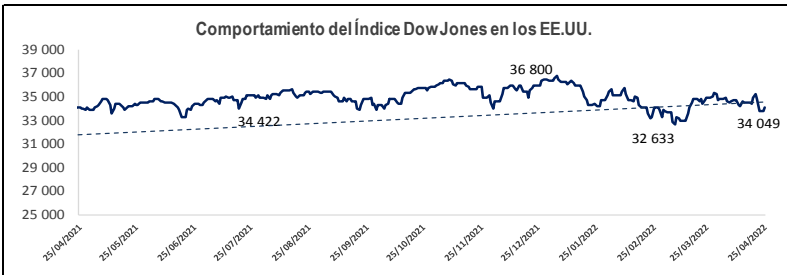
El Banco Central de China dijo el lunes que recortará la cantidad de divisas que los bancos deben mantener como reservas, una medida destinada a frenar la depreciación del yuan, que se encuentra en sus niveles más débiles en un año. El Banco Popular de China (PBOC, por su sigla en inglés) dijo que recortará el ratio de requisitos reservas de divisas (RRR) en 100 puntos básicos (pb), hasta el 8%, a partir del 15 de mayo, para "mejorar la capacidad de las instituciones financieras de utilizar los fondos en divisas", según un comunicado en línea. El PBOC elevó previamente el RRR para las instituciones financieras en 200 puntos básicos en diciembre de 2021, para frenar la subida del yuan y encarecer la tenencia de dólares por parte de los bancos. Se espera que el recorte de los ratios de reserva de divisas preste cierto apoyo a la moneda, que está muy controlada, al liberar los dólares que los bancos necesitan mantener en el banco central. De otro lado, en los mercados globales, los operadores se deshacían de los activos de mayor riesgo el lunes, ya que el alivio por la victoria de Emmanuel Macron en las elecciones presidenciales francesas dio paso rápidamente a nuevas preocupaciones sobre el impacto de la subida de las tasas de interés en el crecimiento económico mundial. Los mercados asiáticos sufrieron su peor sesión en más de un mes, debido a que la preocupación de que Pekín pueda volver pronto a un confinamiento hizo que las acciones chinas volvieran a tocar mínimos no vistos desde 2020.

	Cierre	Var 1-d%	Var 30-d%	YTD% 2022
DOW JONES (EE.UU)	34 049	0.70	-2.33	-6.30
NASDAQ (EE.UU)	13 005	1.29	-8.22	-16.88
S&P 500 (EE.UU)	4 296	0.57	-5.44	-9.86
FTSE (Inglaterra)	7 381	-1.88	-1.37	-0.05
DAX (Alemania)	13 924	-1.54	-2.67	-12.34
NIKKEI (Japón)	26 591	-1.90	-5.54	-7.64
SHANGAI (China)	2 929	-5.13	-8.83	-19.54

Monedas	Cierre Spot	Variación %			
		1 d	7 d	30 d	YTD 2022
EURO (\$/€)	1.0711	-0.77	-0.64	-2.46	-5.78
YEN Japonés (¥/\$)	128.1200	-0.34	0.91	4.96	11.33
LIBRA (\$/£)	1.2740	-0.76	-2.06	-3.40	-5.83
FRANCO Suizo (fr/\$)	0.9595	0.25	1.57	3.14	5.19
YUAN Chino (¥/\$)	6.5585	0.88	3.07	3.03	3.25

Bancos Centrales - Tasas Referenciales	Hoy		Variación (en pbs)		
	1 semana	1 mes	1 año	1 año	1 año
EE.UU.	0.50	0.50	0	25	
ZONA EURO	0.00	0.00	0	0	
INGLATERRA	0.75	0.75	0	65	
CANADÁ	1.00	1.00	50	75	
JAPÓN	-0.10	-0.10	0	0	

Fuente: Reuters



Bolsa Valores de Estados Unidos

El Nasdaq cerró con una fuerte subida el lunes, con los valores de crecimiento protagonizando un repunte a última hora después de que Twitter acordó ser comprada por el multimillonario Elon Musk. El S&P 500 cayó durante gran parte de la sesión, pero subió tras el anuncio de Twitter. Más temprano, la incertidumbre reverberó en los mercados mundiales, con la mayor caída de las acciones chinas desde febrero de 2020 y las europeas en su nivel más bajo en más de un mes por el temor a las estrictas restricciones en China. El Promedio Industrial Dow Jones avanzó 238,06 puntos, o un 0,70%, a 34.049,46, el S&P 500 ganó 24,34 puntos, o un 0,57%, a 4.296,12 unidades, y el Nasdaq subió 165,56 puntos, o un 1,29%, a 13.004,85.

Comentario de Principales Divisas Internacionales

El dólar estadounidense alcanzó máximos de dos años, ya que una ola de aversión al riesgo golpeó los mercados globales, mientras que el yuan chino registró su mayor racha de pérdidas de tres días en casi cuatro años debido a la creciente preocupación por una desaceleración de la economía china. Por su parte, el dólar australiano, que fue uno de los mayores ganadores de divisas en el primer trimestre de 2022 gracias al aumento de los precios de las materias primas, cayó un 0,9% frente al dólar estadounidense y al yen japonés. Los estrategas de BofA Securities dijeron que, a pesar del repunte de la volatilidad del mercado de divisas, los inversores estaban largos en dólares canadienses, australianos y euros.

	Producto Bruto Interno (%)				
	2019	2020	2021	2022*	2023*
- Mundo	2.6	-3.1	6.1	3.6	3.6
- Estados Unidos	2.3	-3.4	5.7	3.7	2.3
- Eurozona	1.6	-6.4	5.3	2.8	2.3
- Alemania	0.6	-4.6	2.8	2.1	2.7
- China	6.0	2.3	8.1	4.4	5.1
- Japón	-0.2	-4.5	1.6	2.4	2.3

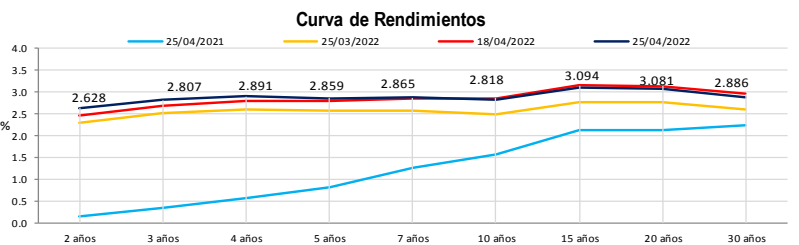
Fuente: Fondo Monetario Internacional - Actualización abril 2022. *Proyecciones

COMMODITIES	Hoy	Ayer	Var - 1d	Var - 7d	Var - 30d	YTD 2022
Oro (\$/oz)	1 897.7	1 929.7	-32.0	-80.8	-59.7	69.3
Plata (\$/oz)	23.6	24.1	-0.5	-2.2	-1.9	0.3
Cobre (\$/TM)	9 810.6	10 097.2	-286.6	-758.4	-513.7	17.6
Zinc (\$/TM)	4 222.8	4 498.2	-275.5	-252.3	147.5	632.8
Estaño (\$/TM)	40 189.0	42 535.0	-2 346.0	-3 129.0	-2 349.0	816.0
Plomo (\$/TM)	2 323.2	2 389.0	-65.8	-117.1	-30.1	-14.6
WTI (\$/barril)	99.6	102.9	-3.3	-8.6	-16.6	24.3
Brent (\$/barril)	99.3	105.2	-5.9	-11.6	-23.4	29.3

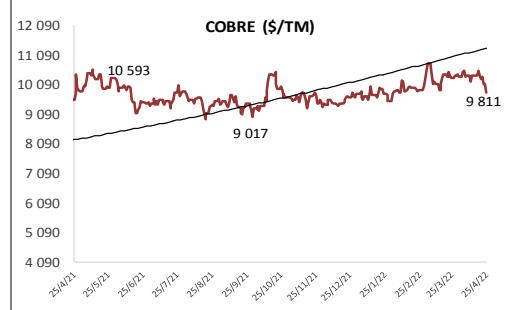
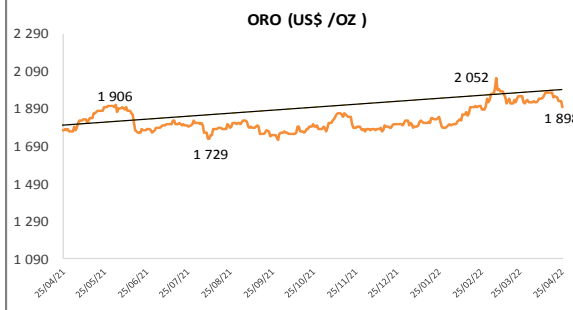
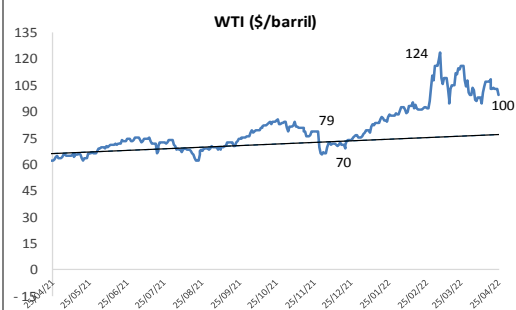
Precios Spot

Bonos del Tesoro Público de los EEUU

Treasuries	Hoy Yield	Variación (en pbs)		
		1 día	YTD 2022	1 año
2 Años	2.63	-4.99	189.37	246.83
3 Años	2.81	-5.80	184.75	247.17
5 Años	2.86	-8.11	159.60	204.26
10 Años	2.82	-8.66	130.61	125.84
15 Años	3.09	-7.06	114.86	95.90
20 Años	3.08	-6.83	114.35	95.62
30 Años	2.89	-6.46	98.06	65.05



Comportamiento de los precios de Commodities



Fuente: Bloomberg, Reuters

Este reporte se publica con fines informativos. El Banco de la Nación no se responsabiliza por cualquier error u omisión en su contenido, ni con los resultados de las decisiones de inversión por parte de los inversionistas.