

Mercado Nacional y Regional

25 de mayo de 2022

Los principales índices de la Bolsa de Valores de Lima bajaron por segunda vez consecutiva, en una sesión con pocos negocios ya que solo se transaron S/ 8.2 millones, y en donde el comportamiento diferenciado de las acciones mineras, construcción y consumo contrarrestó el avance de las acciones financieras. El Índice General de la BVL bajó un 0.16%, a 20 384.63 puntos, y el índice selectivo de las 25 acciones más líquidas perdió un 0.08%, a 28 212.42 puntos. Bajaron los precios de las mineras Poder (-0.79%, a 10.02 soles), Morococha (-5.98%, a 1.10 soles), Trealvi (-5.45%, a 0.52 dólares), Buenaventura (-1.05%, a 8.5 dólares), los de construcción Aenza (-1.9%, a 1.03 soles), Sider (-3.45%, a 1.40 soles), los de consumo Alicorp (-0.41%, a 4.90 soles). Subieron los conglomerados financieros Credicorp (0.43%, a 139.5 dólares) e IFS (2.12%, a 26.55 dólares), Volcan (1.69%, a 0.60 soles), Southern Copper (0.05%, a 61.03 dólares), InRetail (0.03%, a 30.50 dólares) y Backus I (0.19%, a 21.49 soles).

	Indice Cierre	Var 1-d%	Var 30-d%	YTD 2022
Lima (IGBVL)	20 385	-0.16	-8.67	-3.44
Lima (ISBVL)	28 212	-0.08	-11.98	-6.81
Bogotá (COLCAP)	1 491	0.59	-5.37	5.71
Buenos Aires (MERVAL)	91 272	0.00	0.13	9.31
México (IPC)	51 717	0.81	-1.75	-2.92
Santiago (IPSA)	5 191	0.94	9.08	20.72
Sao Paulo (IBOVESPA)	110 580	-0.00	-0.09	5.49

Fuente: Bloomberg - BVL

Tipo de cambio / Mercados A.Latina. Cierran mixtos tras las minutas de la Fed

El sol se apreció un 0.27% a S/ 3.70 frente al dólar, por quinta sesión consecutiva, con negocios que ascendieron a US\$ 273 millones, y con vencimientos de obligaciones del Banco Central de Reserva del Perú (BCRP) por S/ 3 126.6 millones. El BCRP colocó Repo de valores a 1 semana por S/ 400 millones a la tasa de interés promedio de 5.30%. Se subastaron Depósitos del Tesoro Público a 6 meses por S/ 300 millones a la tasa de interés promedio de 6.43%, Depósitos a 1 semana por S/ 1 000 millones a la tasa promedio de 4.83% y Depósitos O/N por S/ 1 643 millones a la tasa promedio de 3.57%. En el año 2021 el sol se depreció 10.11%, y en lo que va del 2022 ganó 7.40%.

Las monedas y los mercados de acciones de América Latina cerraron mixtos el miércoles, luego de que las minutas de la Reserva Federal estadounidense cumplieron con las expectativas de los inversionistas, lo que apoyó al dólar. Las actas de la reunión del banco central estadounidense de mayo mostraron que todos los participantes en el encuentro apoyaron un alza de tasas de interés de medio punto porcentual para combatir la inflación, la que, coincidiendo, se ha convertido en una amenaza para la economía y corre el riesgo de acelerarse sin una intervención. Algunas de las divisas de la región se beneficiaron de una moderada alza de los precios del petróleo, debido a la escasez de suministros y porque las refinerías estadounidenses llevaron la actividad de procesamiento a su nivel más alto desde antes del inicio de la pandemia de coronavirus.

Fuente: Datatec, MEF, BCRP, INEI, CEPAL, Reuters, Gestión, El Peruano, COMEX

En I trimestre 2022, el PBI creció 3.8% interanual

El Banco Central de Reserva del Perú (BCRP) informó que el Producto Bruto Interno (PBI) del primer trimestre de 2022 registró un crecimiento interanual de 3.8 por ciento, tasa mayor a la observada en el trimestre anterior (3.4 por ciento). Esto se debe, en primer lugar, a un mayor efecto estadístico durante el mismo trimestre de 2021, puesto que se decretó una cuarentena focalizada en febrero de dicho año. Asimismo, durante el primer trimestre del presente año, la situación sanitaria continuó mejorando respecto al periodo previo, tras el avance en el proceso de vacunación y la eliminación de algunas medidas que habían ralentizado la dinámica de las ventas. La demanda interna del primer trimestre se incrementó en 2.5 por ciento respecto al mismo periodo de 2021.

El consumo privado aumentó 6.9 por ciento en el primer trimestre de 2022, tasa mayor a la registrada en el trimestre previo (5.5 por ciento), producto del mayor acceso a la adquisición de bienes y servicios. Asimismo, los hábitos de gasto de los hogares han continuado normalizándose, apoyados en el avance del proceso de vacunación.

La inversión privada creció 0.8 por ciento interanual en el primer trimestre de 2022, debido a la mayor inversión en términos reales del sector minero (5.7 por ciento) y, en menor medida, por el incremento de la inversión proveniente de otros sectores (0.3 por ciento).

El consumo público aumentó en 11.3 por ciento interanual en términos reales, explicado por el incremento del gasto del Gobierno Nacional y de los Gobiernos Locales. El gasto del Gobierno Nacional aumentó en 15.6 por ciento, destacando los mayores desembolsos en la adquisición de suministros médicos y en servicios profesionales y técnicos, y por mayores gastos de mantenimiento y conservación de carreteras.

La inversión pública disminuyó 13.7 por ciento respecto al mismo trimestre de 2021, debido a los menores gastos en todos los niveles de gobierno.

Fuente: Reuters, BCRP, INEI, Andina, Sociedad Nacional de Minería, Petróleo y Energía, Superintendencia del Mercado de Valores, FMI, Banco Mundial

Riesgo País (Embi+)	Spread				Clasificación Fitch Riesgo Soberano
	Hoy	-1d	-7d	-30d	
Mdos. Emergentes	405	415	418	403	
Argentina	1 917	1 934	1 951	1 754	C
Brasil	316	330	328	295	BB-
Colombia	359	381	406	359	BB+
Chile*	188	197	196	180	A-
Ecuador*	817	826	816	829	B-
México	236	246	251	240	BBB-
Panamá	224	231	233	214	BBB
Perú	176	184	185	173	BBB
Uruguay*	158	167	174	147	BBB
Venezuela	30 460	30 290	34 026	29 510	WD

Fuente: Reuters EMBI PLUS * EMBIGlobal

Monedas	Cotización por US\$	Variación %			
		-1d	-7d	-30d	YTD 2022
Sol	3.69	-0.27	-2.20	-2.92	-7.40
Real Brasileño	4.83	0.17	-2.83	-1.01	-13.34
Peso Mexicano	19.82	-0.07	-1.05	-1.91	-3.27
Peso Chileno	831.70	0.22	-2.62	-1.52	-2.28
Peso Argentino	119.05	0.06	0.88	3.81	15.94
Peso Colombiano	3 930.55	-0.98	-3.33	0.03	-3.32

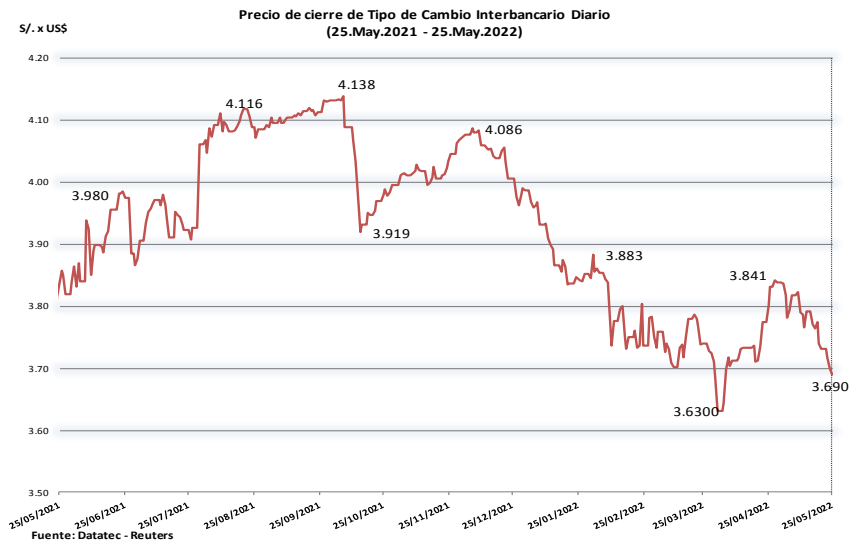
Fuente: Reuters, Bloomberg, Datatec

Tasas de Interés Diarias del Sistema Bancario (Prom.)

Tasas Activas	Moneda Nacional			Hoy	Moneda Extranjera		
	-1d	-30d	-360d		-1d	-30d	-360d
Hoy							
Corporativo	6.18	6.15	5.57	1.64	2.71	2.71	1.77
Microempresas	35.93	35.96	36.12	31.72	10.46	11.25	7.19
Consumo	44.41	44.54	43.77	38.78	34.84	34.80	33.21
Hipotecario	7.64	7.63	7.26	5.91	6.27	6.25	5.29
Tasas Pasivas	Moneda Nacional			Hoy	Moneda Extranjera		
Hoy							
Ahorro	0.11	0.11	0.11	0.13	0.06	0.06	0.04
Plazo	4.82	4.82	4.10	0.11	0.37	0.36	0.22
CTS	2.05	2.05	2.75	2.28	0.76	1.07	0.92

Fuente: SBS

Evolución de Indicadores Económicos: Perú



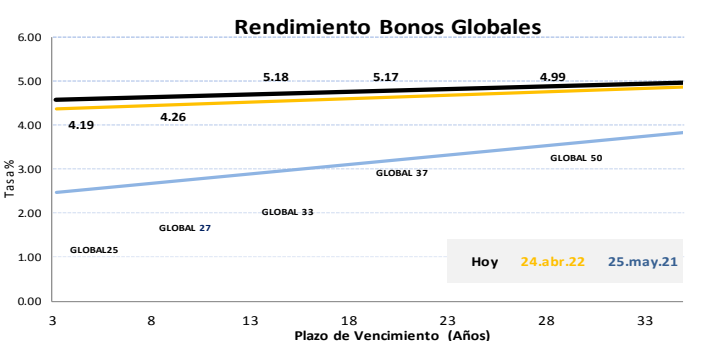
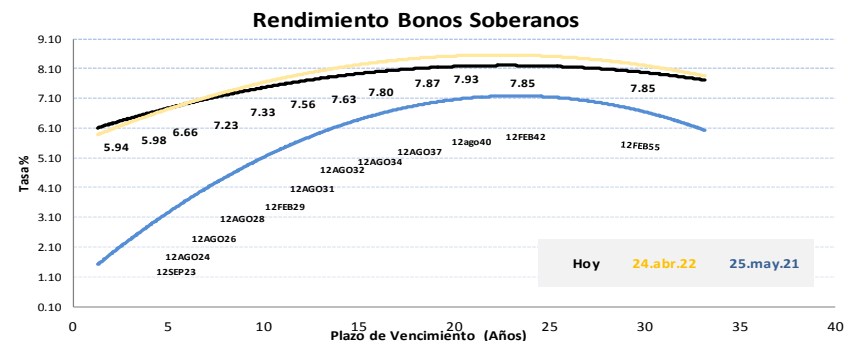
Producto bruto interno por tipo de gasto ^{1/}

(Variación porcentual respecto a similar periodo del año anterior)

	2021				2022	
	IT	IIT	IIIT	IVT	Año	IT
I. Demanda interna	6,1	40,9	14,3	3,7	14,6	2,5
Consumo privado	2,1	30,7	11,8	5,5	11,7	6,9
Consumo público	9,5	30,5	15,0	-2,7	10,6	11,3
Inversión privada	38,7	163,0	22,5	2,5	37,4	0,8
Inversión pública	22,3	244,0	40,4	-16,9	24,9	-13,7
Variación de inventarios (contrib.)	-3,5	-7,1	-1,2	1,5	-2,2	-3,0
II. Exportaciones	-0,7	51,1	12,5	5,8	13,7	8,2
III. Importaciones	5,7	45,1	24,6	7,0	18,6	2,6
PBI (I + II - III)	4,5	42,0	11,6	3,4	13,5	3,8

1/ A precios de 2007.

Fuente y elaboración: Departamento de Indicadores del Gasto Agregado, Empleo y Remuneraciones del BCRP.



Este reporte se publica con fines informativos. El Banco de la Nación no se responsabiliza por cualquier error u omisión en su contenido, ni con los resultados de las decisiones de inversión por parte de los inversionistas.

Mercado Internacional

25 de mayo de 2022

HECHOS DE IMPORTANCIA

Los rendimientos de los bonos del Tesoro de Estados Unidos cerraron mixtos después de que las actas de la Reserva Federal mostraran que los responsables de política monetaria acordaron subir las tasas en medio punto porcentual para combatir la inflación y dijeron que una economía "muy fuerte" podría requerir una reducción de la oferta monetaria. Todos los participantes en la reunión de política monetaria de la Reserva Federal del 3 al 4 de mayo apoyaron una subida de las tasas de interés de medio punto porcentual para combatir la inflación que, coincidieron, se había convertido en una amenaza para la economía y corría el riesgo de aumentar sin la intervención del banco central, según las actas de la sesión. Los rebornos cayeron al comienzo de la sesión a mínimos de seis semanas después de que datos mostraran que los nuevos pedidos de bienes de capital fabricados en Estados Unidos aumentaron menos de lo esperado en abril, lo que sugiere que los vientos en contra ya están aumentando por el aumento de las tasas y el endurecimiento de las condiciones financieras. De otro lado, la Oficina Presupuestaria del Congreso de EEUU informó que el déficit presupuestario del país para el año fiscal 2022 se reducirá a 1.036 billones de dólares, frente a los 2.775 billones del 2021, porque la fuerte recuperación económica tras la pandemia del COVID-19 genera un aumento de los ingresos fiscales.

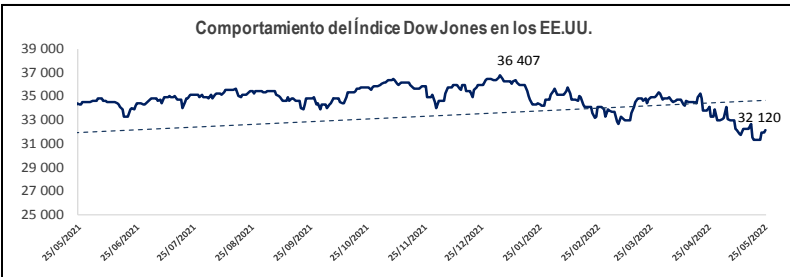
La economía alemana creció ligeramente en el primer trimestre respecto al trimestre anterior, con un aumento de las inversiones compensado por el doble impacto de la guerra en Ucrania y el COVID-19, que los expertos prevén que pesarán más en los tres meses hasta junio. Alemania creció un 0,2% trimestral en términos ajustados y un 3,8% anual. La lectura significó que Alemania bordeó la recesión, a menudo definida como dos trimestres seguidos de contracción intertrimestral, después de que el producto interior bruto (PIB) cayera un 0,3% a finales de 2021. Mientras que el gasto de los hogares y de las administraciones públicas se mantuvo en su mayor parte al mismo nivel que en el trimestre anterior y las exportaciones se redujeron a principios de año, las inversiones crecieron. Las inversiones en construcción aumentaron un 4,6% con respecto al trimestre anterior, a pesar del aumento de los precios, y las inversiones en maquinaria y equipos subieron un 2,5%. Otro reporte señaló que China se esforzará por lograr un crecimiento económico razonable en el segundo trimestre, dijo el miércoles el primer ministro Li Keqiang. China también se empeñará en reducir su tasa de desempleo lo antes posible, dijo Li en una reunión nacional sobre la estabilización de la economía. Muchos economistas del sector privado esperan que la economía se contraiga este trimestre con respecto al año anterior, en comparación con el crecimiento del 4,8% del primer trimestre. El gabinete anunció el lunes un paquete de medidas de estímulo, que incluyen la ampliación de los reembolsos de créditos fiscales, el aplazamiento de los paños de la seguridad social y los reembolsos de préstamos y el reclutamiento de nuevos proyectos para apoyar la economía.

	Cierre	Var 1-d%	Var 30-d%	YTD% 2022
DOW JONES (EE.UU.)	32 120	0.60	-5.67	-11.61
NASDAQ (EE.UU.)	11 435	1.51	-12.07	-26.91
S&P 500 (EE.UU.)	3 979	0.95	-7.39	-16.52
FTSE (Inglaterra)	7 523	0.51	1.93	1.87
DAX (Alemania)	14 008	0.63	0.60	-11.82
NIKKEI (Japón)	26 678	-0.26	0.33	-7.34
SHANGAI (China)	3 107	1.19	6.11	-14.62

Monedas	Cierre Spot	Variación %			YTD 2022
		1 d	7 d	30 d	
EURO (\$/€)	1.0680	-0.50	2.04	-0.29	-6.05
YEN Japonés (¥/\$)	127.3100	0.40	-0.71	-0.63	10.63
LIBRA (\$/£)	1.2564	0.28	1.83	-1.38	-7.13
FRANCO Suizo (fr/\$)	0.9615	0.14	-2.65	0.21	5.40
YUAN Chino (¥/\$)	6.6916	0.58	-0.92	2.03	5.34

Bancos Centrales - Tasas Referenciales	Hoy	Variación (en pbs)		
		1 semana		
		1 mes	1 año	
EE.UU.	1.00	0	50	75
ZONA EURO	0.00	0	0	0
INGLATERRA	1.00	0	25	90
CANADÁ	1.00	0	0	75
JAPÓN	-0.10	0	0	0

Fuente: Reuters



Bolsa Valores de Estados Unidos

Wall Street cerró al alza tras la publicación de las minutas de la última reunión de política monetaria de la Reserva Federal, que mostraron que las autoridades consideraron unánimemente que la economía estadounidense se ve muy fuerte mientras luchan por frenar la inflación sin provocar una recesión. Los tres principales índices bursátiles de EEUU oscilaron a primera hora ante un creciente nerviosismo por encuestas empresariales y de consumo, datos económicos y reportes de ganancias que sugieren una ralentización de la economía, justo cuando la Fed se prepara para echar un balde de agua fría para hacer frente a la peor ralentización en décadas. El Promedio Industrial Dow Jones avanzó 191.66 puntos, o un 0.60%, a 32 120.28 unidades, el S&P 500 ganó 37.25 puntos, o un 0.95%, a 3 978.73, y el Nasdaq Composite ganó 170.29 puntos, o un 1.51%, a 11 434.74 unidades.

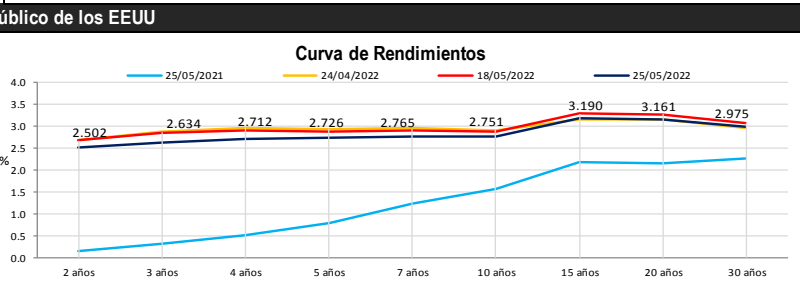
Comentario de Principales Divisas Internacionales

El dólar estadounidense subió el miércoles, manteniendo la mayor parte de sus ganancias anteriores después de que las minutas de la reunión de mayo de la Reserva Federal mostraran que la mayoría de los participantes creían que los aumentos de tasas de medio punto porcentual probablemente serían apropiados en junio y julio. El euro también retrocedió frente al franco suizo, que se ha afirmado en los últimos días después de que los funcionarios del banco central suizo dijeran que no dudarían en endurecer la política si la inflación se mantuviera por encima del rango objetivo. Por otra parte, el Banco de la Reserva de Nueva Zelanda se convirtió en el último banco central en subir las tasas de interés medio punto. Si bien se esperaba ese movimiento, también brindó una orientación agresiva sobre el camino de su política.

	Producto Bruto Interno (%)				
	2019	2020	2021	2022*	2023*
	- Mundo	2.6	-3.1	6.1	3.6
- Estados Unidos	2.3	-3.4	5.7	3.7	2.3
- Eurozona	1.6	-6.4	5.3	2.8	2.3
- Alemania	0.6	-4.6	2.8	2.1	2.7
- China	6.0	2.3	8.1	4.4	5.1
- Japón	-0.2	-4.5	1.6	2.4	2.3

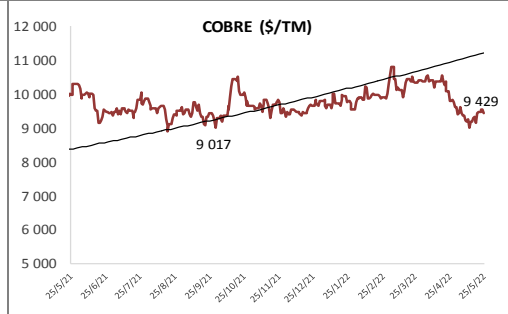
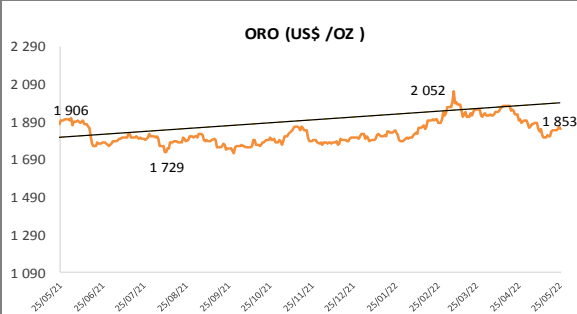
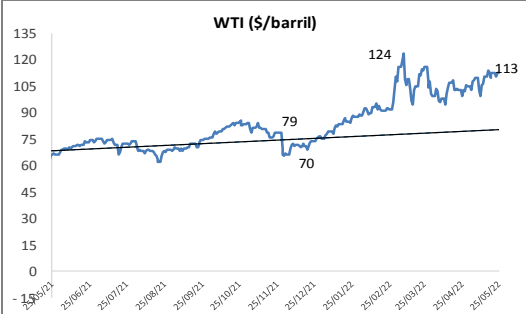
Fuente: Fondo Monetario Internacional - Actualización abril 2022. *Proyecciones

COMMODITIES	Hoy	Ayer	Var - 1d	Var - 7d	Var - 30d	YTD 2022
Oro (\$/oz)	1 852.8	1 865.9	- 13.1	37.2	-44.9	24.4
Plata (\$/oz)	22.0	22.1	-0.1	0.6	-1.6	-1.3
Cobre (\$/TM)	9 429.2	9 563.7	- 134.5	280.0	-381.4	-363.8
Zinc (\$/TM)	3 755.8	3 798.8	- 43.0	126.8	-467.0	165.8
Estaño (\$/TM)	34 296.0	34 440.0	- 144.0	1 040.5	-5 893.0	-5 077.0
Plomo (\$/TM)	2 089.5	2 161.1	- 71.6	48.3	-233.7	-248.3
WTI (\$/barril)	112.9	112.6	0.3	3.2	13.3	37.6
Brent (\$/barril)	116.4	115.8	0.6	6.4	17.1	46.5



Treasuries	Hoy Yield	Variación (en pbs)		
		YTD 2022		
		1 día	1 año	
2 Años	2.50	2.13	176.79	235.67
3 Años	2.63	-1.65	167.48	233.14
5 Años	2.73	-1.70	146.29	195.16
10 Años	2.75	-0.36	123.88	119.02
15 Años	3.19	0.95	124.50	101.75
20 Años	3.16	0.64	122.37	100.18
30 Años	2.97	0.48	106.94	72.21

Comportamiento de los precios de Commodities



Fuente: Bloomberg, Reuters

Este reporte se publica con fines informativos. El Banco de la Nación no se responsabiliza por cualquier error u omisión en su contenido, ni con los resultados de las decisiones de inversión por parte de los inversionistas.