

Mercado Internacional

martes, 25 de octubre de 2022

HECHOS DE IMPORTANCIA

Los rendimientos de los bonos del Tesoro estadounidense repuntaron tras pésimos datos sobre los precios de la vivienda, la confianza de los consumidores y el sector manufacturero que alimentaron la expectativa del mercado de que la Reserva Federal frene su agresivo endurecimiento de la política monetaria. Los precios de la vivienda en Estados Unidos cayeron más de lo esperado en agosto, según el índice S&P CoreLogic Case-Shiller, y dos de los tres componentes del índice manufacturero de la Fed de Richmond se deterioraron notablemente en octubre. Un tercer informe mostró que la confianza de los consumidores disminuyó de forma notable en septiembre, según el índice de situación actual de la confianza de los consumidores de The Conference Board. El retorno de los papeles referenciales a 10 años cayó con fuerza, situándose por encima del 4%, tras alcanzar el lunes el 4.291%.

China acelerará la inversión en infraestructura rural para mejorar su capacidad de garantizar el suministro de alimentos y, al mismo tiempo, estabilizar la economía, según un plan publicado el martes por el Ministerio de Agricultura. El plan, respaldado por ocho ministerios y organismos gubernamentales, se da en un contexto de ralentización del crecimiento de la segunda economía mundial, debido a las persistentes restricciones del COVID-19 y a la prolongada caída del sector inmobiliario. Pekín ya ha puesto en marcha una serie de medidas para tratar de estimular la economía en los últimos meses del año, pero las medidas en curso para contener el COVID-19 están ahogando la actividad económica. El plan de infraestructura rural se centrará en la renovación de los sistemas de riego, el refuerzo de los embalses, la construcción de invernaderos y pesquerías modernas, así como de instalaciones de almacenamiento en frío.

La confianza empresarial alemana descendió ligeramente en octubre, aunque superó las estimaciones de los analistas, ya que las expectativas de las empresas mejoraron a pesar de estar menos satisfechas con su actividad actual, según una encuesta realizada por el Instituto Ifo. El Instituto dijo que su índice de confianza empresarial era de 84.3 tras una lectura revisada de 84.4 en septiembre. El índice de expectativas de la encuesta subió ligeramente, a 75.6 desde el 75.3 del mes anterior, su primera subida desde mayo. El Gobierno alemán prevé que la mayor economía de Europa entre en recesión el año que viene debido a la crisis energética, el aumento de los precios y los cuellos de botella en el suministro. El Ifo prevé que Alemania se contraiga un 0.6% en el cuarto trimestre. Las expectativas de los minoristas cayeron a un nuevo mínimo histórico, mientras que las previsiones de exportación de la industria mejoraron ligeramente, dijo el martes a Reuters el jefe de las encuestas del Ifo, Klaus Wohlrabe, mientras el instituto informaba de que la confianza empresarial había caído en octubre. **De otro lado**, otro reporte señaló que, años fabricantes de metales, productos químicos y gases afirmaron que las perspectivas para los últimos meses del año han empeorado, mientras se intensifica la preocupación por la posibilidad de que el aumento de los costos de la energía y las materias primas reduzca la industria pesada europea. Las empresas de toda Europa se están apresurando a reducir su consumo de energía de cara al invierno, cuando la demanda aumenta a medida que los hogares suben la calefacción.

Wall Street registra tercera ganancia consecutiva ante señales de relajación de alzas tasas de Fed. Dólar débil ante indicios de que alza de tasa de interés está frenando economía.

Bolsas de valores	Cierre	-1d Δ%	-7d Δ%	MTD%	YTD%
DOW JONES (EE.UU.)	31 837	1.07	4.30	10.83	-12.39
NASDAQ (EE.UU.)	11 199	2.25	3.96	5.90	-28.42
S&P 500 (EE.UU.)	3 859	1.63	3.74	7.63	-19.03
FTSE (Inglaterra)	7 013	-0.01	1.11	1.74	-5.02
DAX (Alemania)	13 053	0.94	2.25	7.75	-17.83
S&P/ASX 200(Australia)	6 799	0.28	0.29	5.01	-8.68
NIKKEI (Japón)	27 250	1.02	0.35	5.06	-5.35
SHANGAI (China)	2 976	-0.04	-3.40	-1.59	-18.23

Monedas	Cierre Spot	-1d Δ%	-7d Δ%	MTD%	YTD%
EURO (\$/€)	0.9964	0.91	1.14	1.68	-12.35
YEN Japonés (¥/\$)	147.910	-0.70	-0.90	2.18	28.53
LIBRA (\$/£)	1.1467	1.70	1.32	2.75	-15.24
FRANCO Suizo (fr/\$)	0.9948	-0.54	0.07	0.81	9.06
DOLAR Australiano (A\$/S)	0.6394	1.33	1.35	-0.12	-11.93

Bancos Centrales - Tasas Referenciales	Hoy	Variación (en pbs)		
		1 semana	1 mes	1 año
EE.UU.	3.25	0	0	300
ZONA EURO	1.25	0	0	125
INGLATERRA	2.25	0	0	215
CANADÁ	3.25	0	0	300
JAPÓN	-0.10	0	0	0
CHINA	3.65	0	0	-15

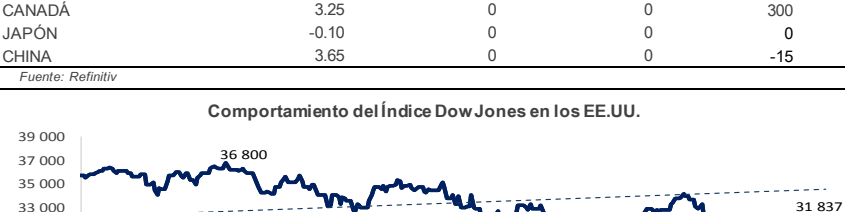
Mercado de valores en EE.UU.

Los tres índices bursátiles principales de Estados Unidos subieron por tercera sesión consecutiva, apoyados por empresas líderes cuyos resultados han superado las expectativas. La temporada de informes del tercer trimestre está impactando en el mercado, con 129 de las empresas en el S&P 500 que han informado resultados. De ellos, el 74% ha superado las expectativas del consenso, según Refinitiv. Además una combinación mixta de ganancias y pronósticos pesimistas, generalmente negativos para los mercados, sugirió que el aluvión de aumentos de tasas de interés por parte de la Fed está comenzando a sentirse, lo que genera esperanzas de que el banco central pueda reducir el tamaño de los aumentos de tasas después de su declaración del 1 de noviembre. Los datos del martes mostraron una desaceleración del crecimiento de los precios de las viviendas y un deterioro de la confianza del consumidor. El Dow Jones Industrial subió 337.12 puntos, o un 1.07%, a 31 836.74 puntos, el S&P 500 ganó 61.77 puntos, o un 1.63%, a 3 859.11 puntos, y el Nasdaq Composite ganó 246.51 puntos, o un 2.25%, a 11 199.12 unidades.

Tipo de cambio US Dólar

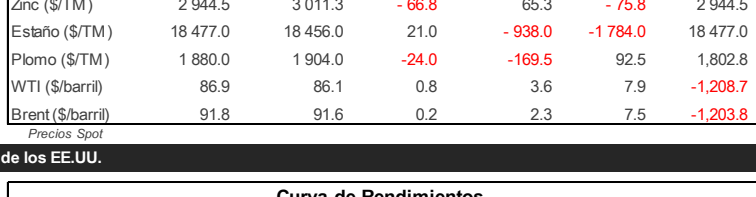
El dólar se debilitó de manera generalizada ante los indicios de que los aumentos de tasas de la Reserva Federal están frenando a la mayor economía del mundo. La divisa americana cayó a terreno negativo tras datos que mostraron que los precios de casas en Estados Unidos se hundieron en agosto, puesto que el fuerte aumento de las tasas hipotecarias está deteriorando la demanda. El índice dólar, que mide la cotización del billete verde frente a seis monedas pares, cayó un 0.87% a 110.94 unidades. La libra esterlina avanzó un 1.70% a 1.1467 dólares, gracias a una mejoría de la confianza de los inversores tras el nombramiento de Rishi Sunak como primer ministro de Gran Bretaña.

	Producto Bruto Interno (%)				
	2019	2020	2021	2022*	2023*
MUNDO	2.6	-3.1	6.0	3.2	2.7
EE.UU.	2.3	-3.4	5.7	1.6	1.0
ZONA EURO	1.6	-6.4	5.2	3.1	0.5
ALEMANIA	0.6	-4.6	2.6	1.5	-0.3
CHINA	6.0	2.3	8.1	3.2	4.4
JAPÓN	-0.2	-4.5	1.7	1.7	1.6



COMMODITIES	Hoy	-1d	-1d Δ	-7d Δ	MTD Δ	YTD Δ
Oro (\$/oz)	1 652.5	1 648.6	3.9	0.7	9.4	-8,140.4
Plata (\$/oz)	19.3	19.3	0.1	0.6	0.5	-39 353.7
Cobre (\$/TM)	7 634.0	7 689.0	-55.0	151.0	116.0	5 296.3
Zinc (\$/TM)	2 944.5	3 011.3	-66.8	65.3	-75.8	2 944.5
Estaño (\$/TM)	18 477.0	18 456.0	21.0	-938.0	-1 784.0	18 477.0
Plomo (\$/TM)	1 880.0	1 904.0	-24.0	-169.5	92.5	1,802.8
WTI (\$/barril)	86.9	86.1	0.8	3.6	7.9	-1,208.7
Brent (\$/barril)	91.8	91.6	0.2	2.3	7.5	-1,203.8

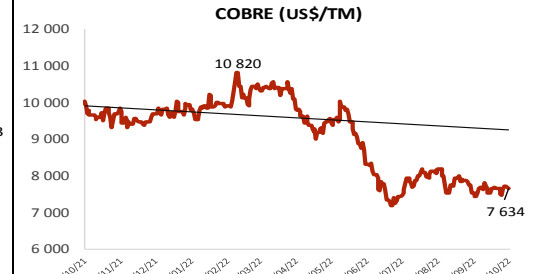
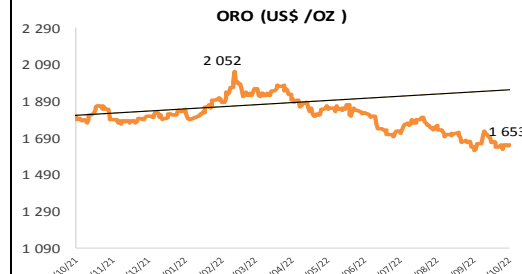
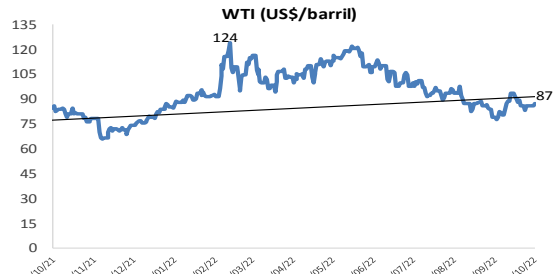
Treasuries	Hoy Yield %	Variación (en pbs)			
		-1d	-7d	MTD	YTD
2 Años	4.48	-1.90	4.83	27.00	374.49
3 Años	4.46	-5.70	3.17	22.30	350.25
5 Años	4.26	-10.00	3.53	21.60	299.40
10 Años	4.11	-12.20	10.34	30.60	259.82
15 Años	4.24	-15.20	23.02	41.80	229.49
20 Años	4.49	-10.90	20.26	41.80	255.19
30 Años	4.26	-9.80	23.74	50.00	235.87



Bonos del Tesoro Público de los EE.UU.

Treasuries	Hoy Yield %	Variación (en pbs)			
		-1d	-7d	MTD	YTD
2 Años	4.48	-1.90	4.83	27.00	374.49
3 Años	4.46	-5.70	3.17	22.30	350.25
5 Años	4.26	-10.00	3.53	21.60	299.40
10 Años	4.11	-12.20	10.34	30.60	259.82
15 Años	4.24	-15.20	23.02	41.80	229.49
20 Años	4.49	-10.90	20.26	41.80	255.19
30 Años	4.26	-9.80	23.74	50.00	235.87

Comportamiento de los precios de Commodities



Fuente: Bloomberg, Reuters. Nota: La base de la línea de tendencia corresponde al 31/12/2018. Para el caso de cobre al 31/12/2021. Este reporte se publica con fines informativos. El Banco de la Nación no se responsabiliza por cualquier error u omisión en su contenido, ni con los resultados de las decisiones de inversión por parte de los inversionistas.