

**Mercado Nacional y Regional**

Los índices de la Bolsa de Valores de Lima bajaron, con negocios que ascendieron a S/ 30.5 millones, presionados por el retroceso de las principales acciones del sector minero, construcción y electricidad. El índice General de la BVL bajó un 1.14% a 22 547.75 puntos, y el índice selectivo de las 25 acciones más líquidas perdió 0.89%, a 33 195.16 puntos. Bajaron los precios de las acciones mineras Cerro Verde (-0.23%, a 42.90 dólares), Volcan (-1.43%, a 0.69 soles), Minsur (-0.43%, a 4.63 soles), Buenaventura (-3.45%, a 8.11 dólares), las de construcción Ferreyros (-1.22%, a 2.42 soles), Cementos Pacasmayo (-0.21%, a 4.84 soles), Corare (-0.54%, a 1.85 soles), las de electricidad Endisp (-2.22%, a 4.4 soles), Hidra2 (-2.76%, a 1.41 soles). También bajaron el conglomerado financiero Credicorp (-2.03%, a 135.86 dólares), el de consumo InRetail (-1.69%, a 35 dólares).

|                       | Índice Cierre | Var 1-d% | Var 30-d% | YTD 2022 |
|-----------------------|---------------|----------|-----------|----------|
| Lima (IGBVL)          | 22 548        | -1.14    | 7.25      | 6.80     |
| Lima (ISBVL)          | 33 195        | -0.89    | 10.04     | 9.65     |
| Bogotá (COLCAP)       | 1 522         | -0.34    | 8.38      | 7.89     |
| Buenos Aires (MERVAL) | 85 782        | 0.71     | 1.43      | 2.73     |
| México (IPC)          | 51 037        | -0.13    | -4.17     | -4.20    |
| Santiago (IPSA)       | 4 552         | 0.51     | 6.32      | 5.87     |
| Sao Paulo (IBOVESPA)  | 111 289       | 0.98     | 5.48      | 6.17     |

Fuente: Bloomberg - BVL

**Tipo de cambio / MERCADOS A.LATINA-Monedas y bolsas de valores cierran mixtos tras comunicado de la Fed**

El sol se apreció un 0.10% a S/ 3.841 frente al dólar, con negocios que sumaron US\$ 144 millones, y con vencimientos de obligaciones del Banco Central de Reserva (BCRP) por más de S/ 9 mil millones. El BCRP subastó CDV a 3 meses por S/ 300 millones, Depósitos a una semana por S/ 2 014.5 millones a la tasa de interés promedio de 3%, y Depósitos O/N por S/ 5 800 millones a la tasa de interés promedio de 2.8%. En el año 2021 el sol se depreció un 10.11%, y en lo que va del 2022 ganó un 3.61%.

Las monedas y bolsas de valores de América Latina cerraron mixtas el miércoles, luego del esperado comunicado de la Reserva Federal de Estados Unidos (Fed) que cumplió con las expectativas de los mercados. La Reserva Federal señaló el miércoles que probablemente subirá las tasas de interés en Estados Unidos en marzo y reafirmó sus planes de poner fin a sus compras de bonos el mismo mes antes de iniciar una reducción significativa de su cartera de activos. Según otro reporte, Perú pondrá fin desde el jueves al toque de queda nocturno tras casi dos años de esta restricción por el brote del coronavirus, mientras aún se registran aumentos de contagios pero con menor letalidad, dijo el ministro de Salud, Hernando Cevallos.

**Al 26 enero, tasa interés anual promedio a 90 días en soles a sector corporativo fue de 4.82%, a pequeña empresa 19.53%, y a la micro empresa fue de 55.24%**

El Banco Central de Reserva del Perú (BCRP), informó que la tasa de interés interbancaria en soles fue 3.0 por ciento anual, en línea con la tasa de referencia de política monetaria, mientras que en dólares fue 0.25 por ciento anual.

Según datos la Superintendencia de Banca, Seguros y AFP (SBS) al 26 de enero, las tasas promedios activas anuales de las operaciones en moneda nacional realizadas en los últimos 30 días útiles por préstamo al sector corporativo a 90 días –la que se cobra a las empresas de menor riesgo– en soles fue 4.82 por ciento anual, y en dólares, 1.98 por ciento anual. Para préstamos a 180 días en soles fue 3.63 por ciento anual y esta tasa en dólares fue 2.80 por ciento anual. Para el mismo día, la tasa de interés preferencial corporativa para préstamos a 360 días en soles fue 3.14 por ciento anual y la de dólares se ubicó en 1.49 por ciento anual.

Para el mismo día, las tasas promedios activas anuales de las operaciones en moneda nacional realizadas en los últimos 30 días útiles por préstamo a la pequeña empresa a 90 días en soles fue 19.53 por ciento anual, y en dólares, 11.62 por ciento anual. Para préstamos a 180 días en soles fue 23.80 por ciento anual y esta tasa en dólares fue 7.94 por ciento anual. Para el mismo día, la tasa de interés para préstamos a 360 días en soles fue 26.12 por ciento anual y la de dólares se ubicó en 9.40 por ciento anual.

Al 26 de enero, las tasas promedios activas anuales de las operaciones en moneda nacional realizadas en los últimos 30 días útiles por préstamo a la micro empresa en soles a 90 días fue 55.24 por ciento anual, a 180 días 53.96 por ciento anual y a 360 días fue 43.02 por ciento anual. En dólares a 30 días fue 12 por ciento anual.

Fuente: Reuters, BCRP, INEI, Sociedad Nacional de Minería, Petróleo y Energía, Superintendencia del Mercado de Valores, FMI, Banco Mundial, ANDINA

| Riesgo País (Embi+) | Spread |        |        |        | Clasificación Fitch<br>Riesgo Soberano |
|---------------------|--------|--------|--------|--------|--|
|                     | Hoy    | -1d    | -7d    | -30d   |  |
| Mdos. Emergentes    | 415    | 423    | 414    | 395    |  |
| Argentina           | 1 896  | 1 928  | 1 880  | 1 742  | C                                      |
| Brasil              | 330    | 334    | 332    | 334    | BB-                                    |
| Colombia            | 363    | 367    | 353    | 356    | BB+                                    |
| Chile*              | 161    | 167    | 159    | 155    | A-                                     |
| Ecuador*            | 797    | 815    | 846    | 877    | B-                                     |
| México              | 220    | 222    | 218    | 215    | BBB-                                   |
| Panamá              | 188    | 192    | 197    | 176    | BBB                                    |
| Perú                | 143    | 146    | 144    | 143    | BBB                                    |
| Uruguay*            | 132    | 139    | 141    | 131    | BBB                                    |
| Venezuela           | 46 715 | 46 355 | 44 300 | 58 067 | WD                                     |

Fuente: Reuters EMBI PLUS \* EMBIGlobal

| Monedas         | Cotización por US\$ | Variación % |       |       |          |
|-----------------|---------------------|-------------|-------|-------|----------|
|                 |                     | -1d         | -7d   | -30d  | YTD 2022 |
| Sol             | 3.84                | -0.10       | -0.57 | -3.37 | -3.61    |
| Real Brasileño  | 5.43                | -0.21       | -0.11 | -3.42 | -2.48    |
| Peso Mexicano   | 20.73               | 0.64        | 1.12  | 0.29  | 1.19     |
| Peso Chileno    | 802.40              | 0.43        | -0.72 | -6.27 | -5.72    |
| Peso Argentino  | 104.70              | 0.09        | 0.54  | 2.11  | 1.97     |
| Peso Colombiano | 3 924.22            | -0.99       | -1.66 | -1.81 | -3.47    |

Fuente: Reuters, Bloomberg, Datatec

**Tasas de Interés Diarias del Sistema Bancario (Prom.)**

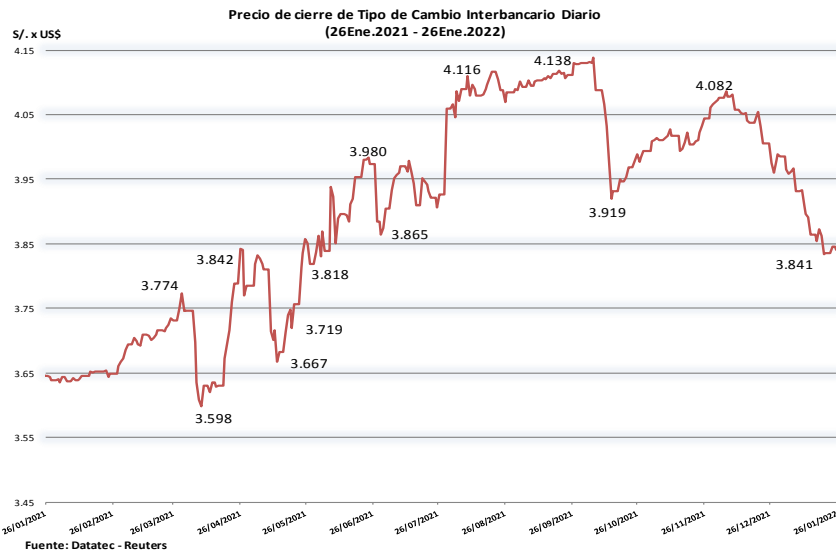
| Tasas Activas | Hoy   | Moneda Nacional |       |       | Hoy   | Moneda Extranjera |       |       |
|---------------|-------|-----------------|-------|-------|-------|-------------------|-------|-------|
|               |       | -1d             | -30d  | -360d |       | -1d               | -30d  | -360d |
| Corporativo   | 4.11  | 4.09            | 2.92  | 2.44  | 2.39  | 2.26              | 2.11  | 2.05  |
| Microempresas | 32.99 | 33.03           | 32.41 | 31.93 | 6.49  | 6.48              | 7.43  | 9.80  |
| Consumo       | 42.58 | 42.57           | 41.33 | 39.75 | 33.02 | 33.13             | 34.00 | 35.16 |
| Hipotecario   | 6.83  | 6.83            | 6.85  | 6.27  | 5.02  | 5.01              | 5.08  | 5.35  |

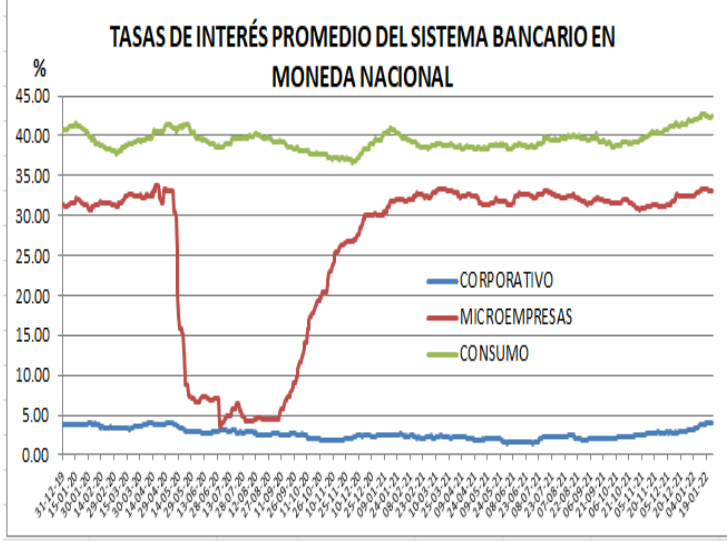
| Tasas Pasivas | Hoy  | Moneda Nacional |      |       | Hoy  | Moneda Extranjera |      |       |
|---------------|------|-----------------|------|-------|------|-------------------|------|-------|
|               |      | -1d             | -30d | -360d |      | -1d               | -30d | -360d |
| Ahorro        | 0.13 | 0.13            | 0.12 | 0.13  | 0.06 | 0.05              | 0.03 | 0.04  |
| Plazo         | 2.42 | 2.39            | 1.81 | 0.08  | 0.15 | 0.15              | 0.15 | 0.09  |
| CTS           | 2.62 | 2.62            | 1.94 | 2.64  | 1.17 | 1.16              | 0.78 | 1.32  |

Fuente: SBS

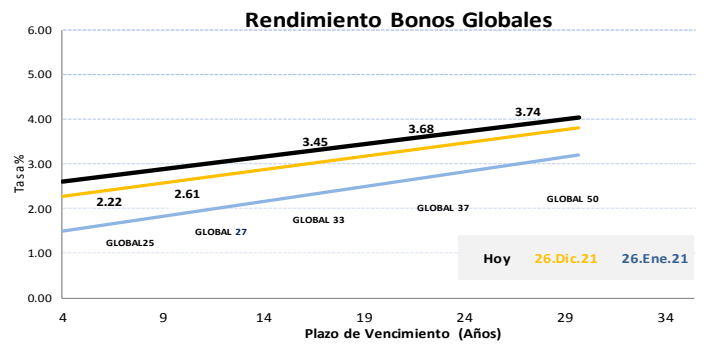
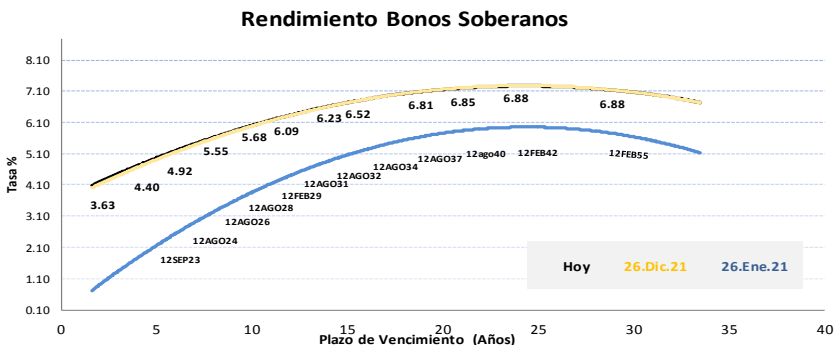
**Evolución de Indicadores Económicos: Perú**



Fuente: Datatec - Reuters



Fuente: SBS



**Mercado Internacional**

**HECHOS DE IMPORTANCIA**

La Reserva Federal señaló el miércoles que probablemente subirá las tasas de interés en Estados Unidos en marzo y reafirmó sus planes de poner fin a sus compras de bonos el mismo mes antes de iniciar una reducción significativa de su cartera de activos. Las medidas combinadas completarán un giro que se aleja de la política monetaria expansiva que ha definido la era de la pandemia y se encamina hacia una lucha más urgente contra la inflación. El jefe de la Fed dijo que los responsables de la política monetaria tienen "bastante espacio para subir las tasas de interés sin amenazar el mercado laboral", mientras eliminan el apoyo extraordinario proporcionado durante la pandemia. "La economía es bastante diferente esta vez", dijo Powell. "Con una inflación muy por encima del 2% y un mercado laboral fuerte, el Comité espera que pronto sea apropiado elevar el rango objetivo para la tasa de los fondos federales", dijo el Comité Federal de Mercado Abierto del banco central de Estados Unidos, que fija el costo del dinero, en un comunicado. Los inversores esperan en general que la Fed suba su tasa de interés a un día desde el actual nivel cercano a cero en la reunión del 15 y 16 de marzo. Los futuros de los fondos federales han descontado otras tres alzas de tipos en 2022 después de la de marzo. Los miembros del Comité también acordaron un conjunto de principios para "reducir significativamente" el tamaño de su cartera de activos, limitando la cantidad de capital de los bonos que vencen que reinvertirá cada mes. El plan comenzaría después de la subida de las tasas de interés, dijo la Fed, sin fijar aún una fecha concreta.

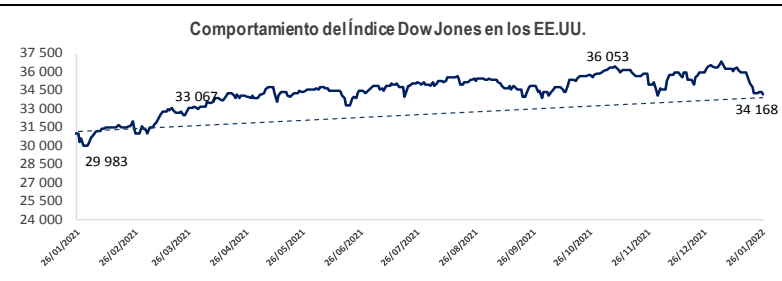
En China, las ganancias de las empresas industriales crecieron a un ritmo más lento en diciembre, dijo el jueves la oficina nacional de estadísticas. Las ganancias aumentaron un 4,2% interanual en diciembre, en comparación con una utilidad del 9% reportada en noviembre. Para 2021, los beneficios de las empresas industriales aumentaron un 34,3% interanual, frente al alza del 38,0% en los primeros 11 meses del año pasado, dijo la oficina de estadísticas. Los datos de ganancias industriales cubren grandes empresas chinas con ingresos anuales de más de 20 millones de yuanes (3,16 millones de dólares) de sus operaciones principales. En Alemania, el gobierno de ese país espera que la inflación de los precios al consumo siga subiendo este año, en contra de las previsiones anteriores, lo que probablemente provocará un aumento de las demandas salariales por parte de los sindicatos. El Gobierno prevé una tasa de inflación nacional (IPC) del 3,3% para este año, tras el 3,1% de 2021, ya que el aumento de los costes de la energía y la escasez de semiconductores y otros productos intermedios siguen haciendo subir los precios en general. El Gobierno también recortó su previsión de crecimiento económico para 2022 al 3,6% desde el 4,1% visto en octubre, señalando los vientos en contra de la economía en el primer trimestre debido a las nuevas restricciones de la pandemia de coronavirus.

|                   | Cierre | Var 1-d% | Var 30-d% | YTD% 2022 |
|-------------------|--------|----------|-----------|-----------|
| DOW JONES (EE.UU) | 34 168 | -0.38    | -5.88     | -5.97     |
| NASDAQ (EE.UU)    | 13 542 | 0.02     | -14.68    | -13.44    |
| S&P 500 (EE.UU)   | 4 350  | -0.15    | -9.21     | -8.73     |
| FTSE (Inglaterra) | 7 470  | 1.33     | 1.32      | 1.15      |
| DAX (Alemania)    | 15 459 | 2.22     | -2.37     | -2.68     |
| NIKKEI (Japón)    | 27 011 | -0.44    | -5.81     | -6.18     |
| SHANGAI (China)   | 3 456  | 0.66     | -4.43     | -5.06     |

| Monedas              | Cierre Spot | Variación % |       |       |          |
|----------------------|-------------|-------------|-------|-------|----------|
|                      |             | 1 d         | 7 d   | 30 d  | YTD 2022 |
| EURO ( \$/€ )        | 1.1237      | -0.55       | -0.92 | -0.78 | -1.15    |
| YEN Japonés ( ¥/\$ ) | 114.6300    | 0.68        | 0.27  | -0.17 | -0.39    |
| LIBRA (\$/£)         | 1.3461      | -0.26       | -1.07 | 0.18  | -0.50    |
| FRANCO Suizo (fr/\$) | 0.9239      | 0.63        | 0.92  | 0.73  | 1.28     |
| YUAN Chino ( ¥/\$ )  | 6.3206      | -0.08       | -0.38 | -0.78 | -0.50    |

| Bancos Centrales - Tasas Referenciales | Hoy   | Variación (en pbs) |       |       |
|--|-------|--------------------|-------|-------|
|  |       | 1 semana           | 1 mes | 1 año |
| EE.UU.                                 | 0.25  | 0.25               | 0     | 0     |
| ZONA EURO                              | 0.00  | 0.00               | 0     | 0     |
| INGLATERRA                             | 0.25  | 0.25               | 0     | 15    |
| CANADÁ                                 | 0.25  | 0.25               | 0     | 0     |
| JAPÓN                                  | -0.10 | -0.10              | 0     | 0     |

Fuente: Reuters



**Bolsa Valores en Estados Unidos**

El S&P 500 terminó a la baja el miércoles, tras una abrupta caída que revirtió ganancias anteriores después de que la Reserva Federal de Estados Unidos publicó su comunicado al término de su reunión de política monetaria de dos días. El Dow Jones también cayó, pero el Nasdaq se recuperó a última hora de la sesión para cerrar con una leve alza. Las acciones bajaron cuando se inició la posterior rueda de prensa del presidente de la Fed, Jerome Powell, durante la cual advirtió que la inflación sigue estando por encima de su objetivo a largo plazo y que los problemas de suministro eran mayores y más duraderos de lo que se pensaba. El Promedio Industrial Dow Jones cayó 129,64 puntos, o un 0,38%, a 34,168,29, el S&P 500 perdió 6,52 puntos, o un 0,15%, a 4,349,93 unidades, mientras que el Nasdaq Composite ganó 2,82 puntos, o un 0,02%, a 13,542,12.

**Comentario de Principales Divisas Internacionales**

El dólar subió el miércoles a un máximo de tres semanas, después de que la Reserva Federal señalara que es probable que aumente las tasas de interés de Estados Unidos en marzo, como se esperaba, y luego lance una reducción significativa en sus tenencias de activos. Los mercados han estado en una montaña rusa esta semana, ya que una combinación de una posición más agresiva de la Fed y la desaceleración de la economía han desconcertado a los inversores, llevándolos a deshacerse de acciones de tecnológicas de alta capitalización y a buscar refugio en activos seguros como el dólar. El euro bajó un 0,55% a 1,1237 dólares, mientras que el yen japonés se debilitó un 0,68% a 114,63 unidades por dólar. La política monetaria ha sido un punto delicado para el euro, dado que el Banco Central Europeo ha minimizado las perspectivas de tasas más altas este año.

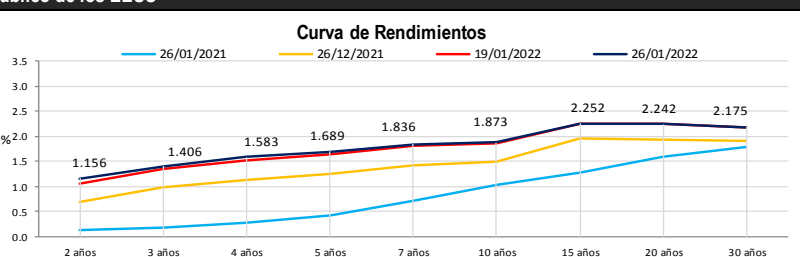
|                  | Producto Bruto Interno (%) |      |        |       |       |
|------------------|----------------------------|------|--------|-------|-------|
|                  | 2019                       | 2020 | 2021 e | 2022* | 2023* |
| - Mundo          | 2.6                        | -3.1 | 5.9    | 4.4   | 3.8   |
| - Estados Unidos | 2.3                        | -3.4 | 5.6    | 4.0   | 2.6   |
| - Zona Euro      | 1.6                        | -6.4 | 5.2    | 3.9   | 2.5   |
| - Alemania       | 0.6                        | -4.6 | 2.7    | 3.8   | 2.5   |
| - China          | 6.0                        | 2.3  | 8.1    | 4.8   | 5.2   |
| - Japón          | -0.2                       | -4.5 | 1.6    | 3.3   | 1.8   |

Fuente: Fondo Monetario Internacional - Actualización enero 2022 e: Estimado, \*: Proyecciones

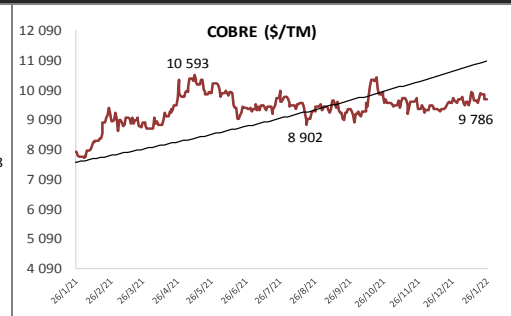
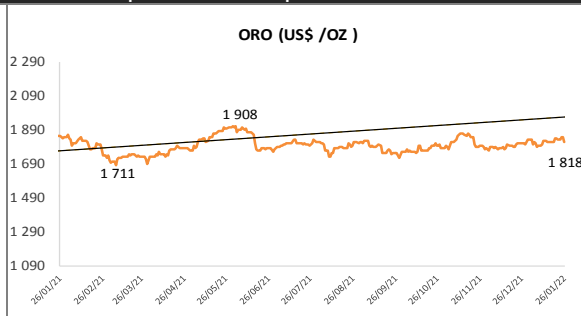
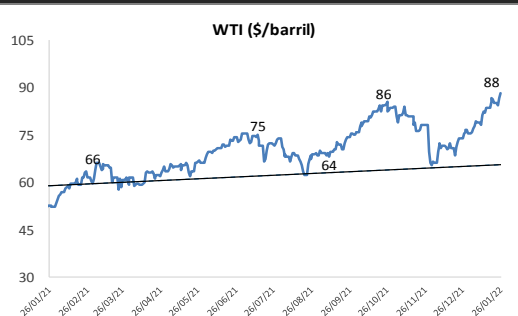
| COMMODITIES       | Hoy      | Ayer     | Var - 1d | Var - 7d | Var - 30d | YTD 2022 |
|-------------------|----------|----------|----------|----------|-----------|----------|
| Oro (\$/oz)       | 1 818.1  | 1 847.6  | - 29.4   | - 21.8   | 7.2       | - 10.3   |
| Plata (\$/oz)     | 23.5     | 23.8     | -0.3     | -0.6     | 0.4       | 0.2      |
| Cobre (\$/TM)     | 9 786.3  | 9 795.1  | - 8.8    | - 50.7   | -44.1     | - 6.6    |
| Zinc (\$/TM)      | 3 629.3  | 3 597.5  | 31.8     | 27.3     | 73.5      | 39.3     |
| Estaño (\$/TM)    | 42 698.0 | 41 821.0 | 877.0    | - 703.0  | 2 797.5   | 3 325.0  |
| Plomo (\$/TM)     | 2 329.3  | 2 344.8  | - 15.5   | - 39.2   | 20.5      | - 8.5    |
| WTI (\$/barril)   | 88.3     | 86.6     | 1.7      | 1.5      | 12.8      | 13.0     |
| Brent (\$/barril) | 91.2     | 89.5     | 1.7      | 1.6      | 16.0      | 14.0     |

**Bonos del Tesoro Público de los EEUU**

| Treasuries | Hoy Yield | Variación (en pbs) |          |        |
|------------|-----------|--------------------|----------|--------|
|            |           | 1 día              | YTD 2022 | 1 año  |
| 2 Años     | 1.16      | 12.91              | 42.23    | 103.34 |
| 3 Años     | 1.41      | 13.26              | 44.60    | 122.77 |
| 5 Años     | 1.69      | 12.53              | 42.64    | 128.07 |
| 10 Años    | 1.87      | 9.67               | 36.09    | 83.97  |
| 15 Años    | 2.25      | 6.63               | 30.63    | 97.41  |
| 20 Años    | 2.24      | 6.49               | 30.53    | 64.39  |
| 30 Años    | 2.17      | 5.55               | 26.93    | 38.47  |



**Comportamiento de los precios de Commodities**



Fuente: Bloomberg, Reuters

Este reporte se publica con fines informativos. El Banco de la Nación no se responsabiliza por cualquier error u omisión en su contenido, ni con los resultados de las decisiones de inversión por parte de los inversionistas.

Jefe de Estadística y Estudios Económicos: Erick Mendoza La Torre  
Teléfono: 5192000 - anexo 96052