

**Mercado Nacional y Regional**

Los principales índices de la Bolsa de Valores de Lima cerraron mixtos en un entorno de aversión al riesgo global, y con negocios que sumaron S/ 37.8 millones. En la sesión el retroceso de las acciones mineras y financieras, fue amonada por el avance de las principales acciones del sector construcción y consumo. El índice General de la BVL bajó 0.66%, a 22 171.42 puntos, y el índice selectivo de las 25 acciones más líquidas ganó un 0.01%, a 32 055.60 puntos. Bajaron los precios de las mineras Cerro Verde (-0.55%, a 39.78 dólares), Atacocha (-4.35%, a 0.11 soles), Southern Copper (-3.47%, a 62.36 dólares), Buenaventura (-0.9%, a 8.82 dólares), el conglomerado financiero Credicorp (-2.24%, a 136.65 dólares), Banco BBVA (-2.79%, a 1.74 soles). También bajaron Backus (-2.08%, a 23.5 soles), InRetail (-0.16%, a 36.4 dólares). Entre las que subieron están Ferreyros (5.58%, a 2.27 soles), Aenza (3.85%, a 1.35 soles), Sider (2.74%, a 1.50 soles), Alicor (1.01%, a 5.02 soles).

	Índice Cierre	Var 1-d%	Var 30-d%	YTD 2022
Lima (IGBVL)	22 171	-0.66	-13.28	5.02
Lima (ISBVL)	32 056	0.01	-11.06	5.89
Bogotá (COLCAP)	1 575	-0.04	-1.96	11.65
Buenos Aires (MERVAL)	89 575	-1.73	-3.69	7.27
México (IPC)	52 513	-0.24	-5.27	-1.43
Santiago (IPSA)	4 701	-1.21	-5.31	9.33
Sao Paulo (IBOVESPA)	108 213	-2.23	-9.13	3.23

Fuente: Bloomberg - BVL

**Tipo de cambio / Mercados A.Latina. Monedas y bolsas de valores caen por la persistente aversión al riesgo**

El sol se depreció, por cuarta sesión consecutiva, en un 0.76% a S/ 3.83 frente al dólar, con negocios que ascendieron a US\$ 306.1 millones, con vencimientos de obligaciones del Banco Central de Reserva del Perú (BCRP) por S/ 7 996 millones. El BCRP colocó Swap cambiario ventas a 1 año por S/ 200 millones, y a 3 meses por S/ 400 millones; Swap de tasa de interés a 6 meses por S/100 millones a la tasa promedio de 5.49%; Repo de valores O/N por S/ 1 000 millones a la tasa promedio de 5.34%, a 1 mes por S/ 200 millones a 5.38%, y a 3 meses por S/ 200 millones a la tasa promedio de 5.61%; Repo de monedas a una semana por S/ 300 millones a 5.48%. Se subastaron CDV a 3 meses por S/ 500 millones, Depósitos O/N por S/ 4 107.3 millones a la tasa promedio de 3.64%. En el año 2021 el sol se depreció 10.11%, y en lo que va del 2022 ganó 3.89%.

Las bolsas de valores y la mayoría de las monedas de América Latina encadenaron el martes su segunda jornada consecutiva de fuertes pérdidas, en medio de una ola global de aversión al riesgo ante la preocupación por la economía mundial. La perspectiva de un endurecimiento de las condiciones financieras debido a la guerra en Europa y a una Reserva Federal más agresiva, junto con la preocupación por una desaceleración del crecimiento de China, son los principales riesgos para América Latina y el Caribe y que exigen la adopción de medidas, dijo el martes el Fondo Monetario Internacional.

Fuente: Datatec, MEF, BCRP, INEI, CEPAL, Reuters, Gestión, El Peruano, COMEX

**BCR: Para el 2022, las expectativas de inflación se ubicaron en un rango de 4.20 a 5.00%, el PBI entre 2.5 y 3.00%, tipo de cambio a S/3.90 por dólar, y la tasa de interés de referencia en 5.00%**

El Banco Central de Reserva del Perú (BCRP) informó, según su último Reporte de marzo, que la expectativa de inflación para el año 2022 se elevó a un rango de 4,20 a 5,00 por ciento en la última encuesta; mientras que para el próximo año se encuentra entre 3,10 y 3,50 por ciento. Para 2024, las expectativas de analistas y entidades del sistema financiero se ubican en el límite superior del rango meta (3,00 por ciento); mientras que las empresas no financieras esperan un incremento de precios de 3,20 por ciento. La expectativa de inflación a 12 meses, para el promedio de analistas económicos y del sistema financiero, subió de 3,75 por ciento en febrero a 4,39 por ciento en marzo, nivel más alto desde octubre de 2008. Este porcentaje se calcula tomando la expectativa de inflación para el 2022 y para el 2023, ponderando estas tasas por los 9 meses restantes del 2022 entre abril y diciembre, y los primeros 3 meses del 2023.

La expectativa de crecimiento del PBI para 2022 se ubicó un rango de 2,5 y 3,0 por ciento; y para 2023, se situó en un rango entre 2,7 y 3,0 por ciento. Para 2024 se espera un crecimiento entre 2,9 y 3,2 por ciento.

La expectativa de tipo de cambio para el cierre del 2022 disminuyó de S/3,90 por dólar, en la encuesta de febrero, a S/3,80, en la de marzo. De igual manera, la expectativa de tipo de cambio para fines del 2023 bajó de un rango de entre S/3,85 y S/3,93 por dólar a uno entre S/3,80 y S/3,90 por dólar. Para 2024, se encuentran entre S/3,80 y S/3,97 por dólar.

Para 2022, la expectativa de tasa de interés de referencia para analistas y entidades financieras se incrementó a 5,00 por ciento. Para 2023 y 2024, los analistas mantienen sus expectativas en 4,00 por ciento; mientras que las entidades financieras aumentaron sus expectativas a 4,50 y 4,25 por ciento, respectivamente.

Fuente: Reuters, BCRP, INEI, Gestión, Sociedad Nacional de Minería, Petróleo y Energía, Superintendencia del Mercado de Valores, FMI, Banco Mundial

Riesgo País (Embi+)	Spread				Clasificación Fitch Riesgo Soberano
	Hoy	-1d	-7d	-30d	
Mdos. Emergentes	408	403	380	537	
Argentina	1 782	1 754	1 689	1 785	B
Brasil	298	295	280	301	BB-
Colombia	361	359	348	342	BB+
Chile*	182	180	157	159	A-
Ecuador*	836	829	785	764	B-
México	242	240	230	212	BBB-
Panamá	213	214	178	181	BBB
Perú	173	173	151	146	BBB
Uruguay*	149	147	125	124	BBB
Venezuela	29 675	29 510	28 614	30 784	WD

Fuente: Reuters EMBI PLUS \* EMBIGlobal

Monedas	Cotización por US\$	Variación %			
		-1d	-7d	-30d	YTD 2022
Sol	3.83	0.76	3.23	2.41	-3.89
Real Brasileño	5.00	2.51	7.10	5.42	-10.26
Peso Mexicano	20.42	1.08	2.08	2.01	-0.31
Peso Chileno	845.53	0.12	3.20	8.79	-0.65
Peso Argentino	114.84	0.14	0.93	4.04	11.84
Peso Colombiano	3 937.65	0.21	5.13	3.88	-3.14

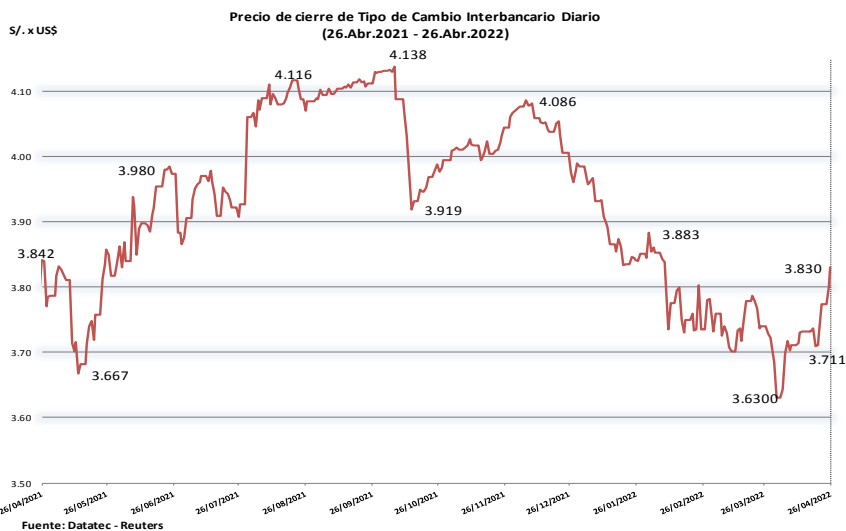
Fuente: Reuters, Bloomberg, Datatec

**Tasas de Interés Diarias del Sistema Bancario (Prom.)**

Tasas Activas	Hoy	Moneda Nacional			Hoy	Moneda Extranjera		
		-1d	-30d	-360d		-1d	-30d	-360d
Corporativo	5.56	5.57	4.83	1.83	2.71	2.71	2.10	1.75
Microempresas	35.99	36.12	35.59	31.56	11.43	11.25	13.92	6.21
Consumo	43.84	43.77	42.36	38.42	34.11	34.23	34.41	33.34
Hipotecario	7.27	7.26	7.09	5.88	5.57	5.55	4.97	5.18
Tasas Pasivas	Hoy	Moneda Nacional			Hoy	Moneda Extranjera		
Ahorro	0.11	0.11	0.22	0.13		0.04	0.04	0.03
Plazo	4.14	4.10	3.48	0.08	0.23	0.22	0.14	0.05
CTS	2.74	2.75	2.79	2.92	1.07	1.07	1.05	1.45

Fuente: SBS

**Evolución de Indicadores Económicos: Perú**



Fuente: Datatec - Reuters

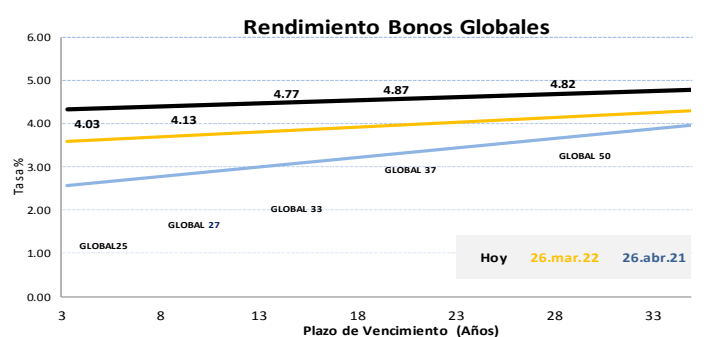
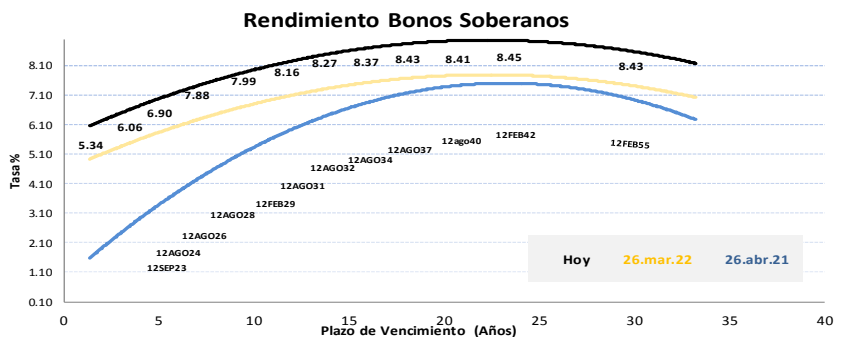
**Encuesta de expectativas macroeconómicas: Inflación (%)**

	Encuesta realizada al:			
	31 de Ene.	28 de Feb.	31 de Mar.	
<b>ANALISTAS ECONÓMICOS 1/</b>				
2022	3,85	4,00	5,00	↑
2023	2,85	3,00	3,10	↑
2024		3,00	3,00	↑
<b>SISTEMA FINANCIERO 2/</b>				
2022	3,75	3,80	4,50	↑
2023	3,00	3,00	3,50	↑
2024		3,00	3,00	↑
<b>EMPRESAS NO FINANCIERAS 3/</b>				
2022	3,50	4,00	4,20	↑
2023	3,00	3,20	3,50	↑
2024		3,00	3,20	↑

**Encuesta de expectativas macroeconómicas: crecimiento del PBI (%)**

	Encuesta realizada al:			
	31 de Ene.	28 de Feb.	31 de Mar.	
<b>ANALISTAS ECONÓMICOS 1/</b>				
2022	3,0	2,7	3,0	↑
2023	2,5	2,8	2,7	↓
2024		2,5	2,9	↑
<b>SISTEMA FINANCIERO 2/</b>				
2022	2,6	2,5	2,5	=
2023	2,7	3,0	2,7	↓
2024		3,0	3,0	=
<b>EMPRESAS NO FINANCIERAS 3/</b>				
2022	3,0	3,0	3,0	=
2023	3,1	3,0	3,0	=
2024		3,2	3,2	=

FUENTE: BCRP



**Mercado Internacional**

26 de abril de 2022

**HECHOS DE IMPORTANCIA**

Los rendimientos de la deuda del Tesoro cayeron el martes, debido a que las incertidumbres en torno a la guerra en Ucrania y los esfuerzos de la Reserva Federal para reducir la inflación mantuvo a los inversores cautelosos sobre el futuro pese a datos económicos mejores que lo esperado. Datos publicados el martes, incluido el gasto empresarial y la confianza del consumidor, fueron relativamente sólidos, pero la gente está más preocupada por el futuro que por el buen crecimiento del empleo y la demanda, dijo Stan Shipley, estratega de renta fija de Evercore ISI. Las autoridades de la Fed se reunirán el 3 y 4 de mayo cuando se espera que aumenten las tasas en 50 puntos básicos y anuncien planes para comenzar a reducir el balance de 8,9 billones de dólares. De otro lado, Marfin Kazaks, uno de los dirigentes del Banco Central Europeo señaló que la entidad debería subir los tipos de interés pronto y que tiene margen para hasta tres subidas este año. El BCE ha estado disminuyendo las ayudas a un ritmo glacial durante meses, pero el aumento de la inflación hasta casi cuadruplicar el objetivo del BCE del 2% está intensificando los llamamientos para poner fin a una incursión de casi una década en la política monetaria ultralaxa. Kazaks dijo que, como parte de la normalización, el BCE debería acabar subiendo las tasas de interés hasta un nivel neutral, en el que el banco central no estimula ni frena el crecimiento. Varias estimaciones sitúan esta tasa entre el 1% y el 1,5%, dijo Kazaks, muy por encima del actual tipo de depósito de -0,5% y de su principal tipo de refinanciación, estancado en cero. El BCE se reunirá de nuevo el 9 de junio y se espera se fije una fecha de finalización de las compras de bonos y se ofrezca una orientación más clara sobre las tasas de interés.

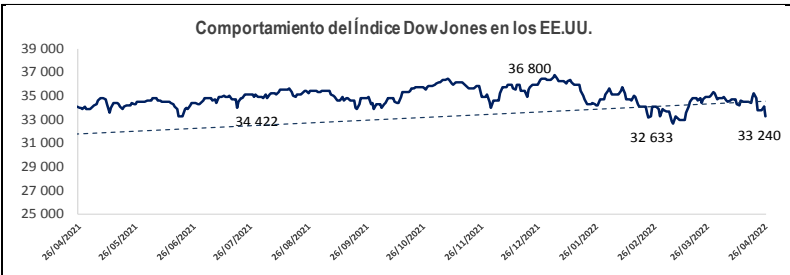
Si China quiere que el yuan se convierta en una moneda de uso mundial, Pekín tendría que tener mercados de capitales abiertos y plena convertibilidad, dijo el martes la número dos del Fondo Monetario Internacional. La primera subdirectora gerente del FMI, Gita Gopinath, hablando sobre la nueva visión institucional del prestamista mundial sobre las medidas de flujo de capital, dijo que la historia ha demostrado que las monedas de reserva ampliamente usadas en las transacciones comerciales mundiales, como el dólar y la libra esterlina, no tienen restricciones de capital. "Si un país aspira a ser una moneda global, entonces en ese caso, se necesitaría tener básicamente un capital totalmente y libremente móvil, la plena liberalización de la cuenta de capital, la plena convertibilidad del tipo de cambio, que no es el caso ahora mismo en China", dijo Gopinath en respuesta a una pregunta sobre las restricciones de capital de China. Asimismo, el FMI señaló que la perspectiva de un endurecimiento de las condiciones financieras debido a la guerra en Europa y a una Reserva Federal más agresiva, junto con la preocupación por una desaceleración del crecimiento de China, son los principales riesgos que enfrenta América Latina y el Caribe y que exigen la adopción de medidas. Los riesgos se suman a una lista que incluye el aumento de la inflación, incluida la de los alimentos, que amenaza con desencadenar disturbios sociales.

	Cierre	Var 1-d%	Var 30-d%	YTD% 2022
DOW JONES (EE.UU)	33 240	-2.38	-4.65	-8.53
NASDAQ (EE.UU)	12 491	-3.95	-11.85	-20.16
S&P 500 (EE.UU)	4 175	-2.81	-8.10	-12.40
FTSE (Inglaterra)	7 386	0.08	-1.30	0.02
DAX (Alemania)	13 756	-1.20	-3.84	-13.40
NIKKEI (Japón)	26 700	0.41	-5.15	-7.26
SHANGAI (China)	2 886	-1.44	-10.14	-20.70

Monedas	Cierre Spot	Variación %			YTD 2022
		1 d	7 d	30 d	
EURO ( \$/€ )	1.0636	-0.70	-1.39	-3.14	-6.44
YEN Japonés ( ¥/\$ )	127.2200	-0.70	-1.30	4.23	10.55
LIBRA (\$/£)	1.2572	-1.32	-3.26	-4.67	-7.07
FRANCO Suizo (fr/\$)	0.9625	0.31	1.15	3.46	5.51
YUAN Chino ( ¥/\$ )	6.5552	-0.05	2.54	2.98	3.20

Bancos Centrales - Tasas Referenciales	Hoy		Variación (en pbs)		
	1 semana	1 mes	1 año	1 año	1 año
EE.UU.	0.50	0.50	0	25	
ZONA EURO	0.00	0.00	0	0	
INGLATERRA	0.75	0.75	0	65	
CANADÁ	1.00	1.00	50	75	
JAPÓN	-0.10	-0.10	0	0	

Fuente: Reuters



**Bolsa Valores de Estados Unidos**

Wall Street cerró con fuertes pérdidas el martes, especialmente el Nasdaq, ante la preocupación de los inversores por la ralentización del crecimiento mundial y una Reserva Federal más agresiva, y con Alphabet y Microsoft cayendo antes de presentar sus resultados trimestrales. Tesla se desplomó ante la preocupación de los inversores por la posibilidad de que el presidente ejecutivo, Elon Musk, venda parte de su participación en el fabricante de autos eléctricos para ayudar a pagar la compra de Twitter por 44.000 millones de dólares, anunciada el lunes. Tesla contribuyó más que ningún otro valor a la fuerte caída del S&P 500. El Promedio Industrial Dow Jones cayó 809,28 puntos, o un 2,38%, a 33.240,18, el S&P 500 perdió 120,92 puntos, o un 2,81%, a 4.175,20 unidades, mientras que el Nasdaq perdió 514,11 puntos, o un 3,95%, a 12.490,74.

**Comentario de Principales Divisas Internacionales**

El dólar alcanzó un máximo de dos años el martes debido a que las preocupaciones sobre la desaceleración del crecimiento en China y las expectativas de que la Reserva Federal aumente agresivamente las tasas de interés. El yen japonés también se recuperó debido a que los inversores especularon que el banco central japonés o el gobierno podrían actuar para estabilizar la moneda, que la semana pasada alcanzó un mínimo de 20 años frente al dólar. El índice del dólar frente a una cesta de monedas subió un 0,57% a 102,31, el más alto desde marzo de 2020. El euro cayó un 0,70% a \$1,0636, el nivel más bajo desde marzo de 2020, afectado por el impacto económico de la guerra en Ucrania y por las expectativas de que el Banco Central Europeo actuará con más lentitud que la Reserva Federal a la hora de subir los tipos de interés.

	Producto Bruto Interno (%)				
	2019	2020	2021	2022*	2023*
- Mundo	2.6	-3.1	6.1	3.6	3.6
- Estados Unidos	2.3	-3.4	5.7	3.7	2.3
- Eurozona	1.6	-6.4	5.3	2.8	2.3
- Alemania	0.6	-4.6	2.8	2.1	2.7
- China	6.0	2.3	8.1	4.4	5.1
- Japón	-0.2	-4.5	1.6	2.4	2.3

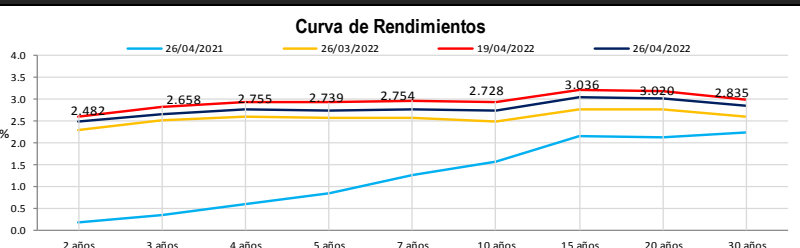
Fuente: Fondo Monetario Internacional - Actualización abril 2022. \*Proyecciones

COMMODITIES	Hoy	Ayer	Var - 1d	Var - 7d	Var - 30d	YTD 2022
Oro (\$/oz)	1 905.6	1 897.7	7.9	-44.3	-51.8	77.2
Plata (\$/oz)	23.5	23.6	-0.1	-1.7	-2.0	0.2
Cobre (\$/TM)	9 788.5	9 810.6	-22.0	-590.8	-535.7	-4.4
Zinc (\$/TM)	4 241.5	4 222.8	18.8	-321.6	166.3	651.5
Estaño (\$/TM)	40 898.0	40 189.0	709.0	-2 392.0	-1 640.0	1 525.0
Plomo (\$/TM)	2 317.1	2 323.2	-6.1	-131.4	-36.2	-20.7
WTI (\$/barril)	102.6	99.6	3.0	0.1	-13.6	27.3
Brent (\$/barril)	102.9	99.3	3.6	-2.6	-19.8	32.9

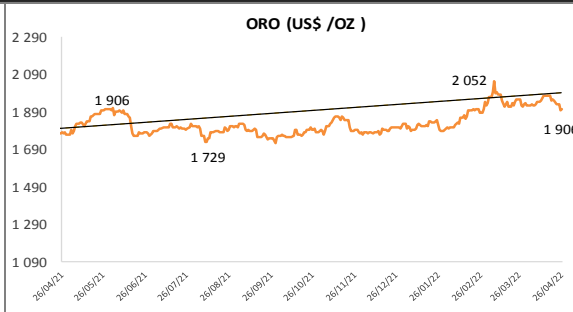
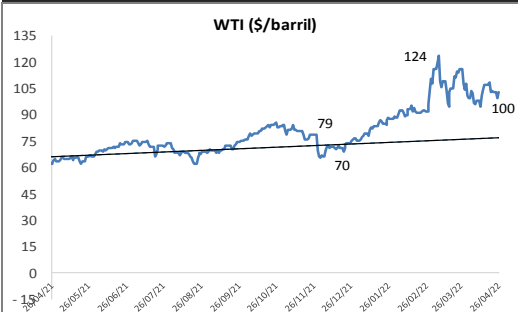
Precios Spot

**Bonos del Tesoro Público de los EEUU**

Treasuries	Hoy Yield	Variación (en pbs)		
		1 día	YTD 2022	1 año
2 Años	2.48	-14.63	174.74	231.18
3 Años	2.66	-14.91	169.84	231.47
5 Años	2.74	-12.04	147.56	190.75
10 Años	2.73	-8.98	121.63	115.97
15 Años	3.04	-5.82	109.04	89.86
20 Años	3.02	-6.07	108.28	89.15
30 Años	2.83	-5.10	92.96	59.04



**Comportamiento de los precios de Commodities**



Fuente: Bloomberg, Reuters

Este reporte se publica con fines informativos. El Banco de la Nación no se responsabiliza por cualquier error u omisión en su contenido, ni con los resultados de las decisiones de inversión por parte de los inversionistas.