

Mercado Nacional y Regional

Los principales índices de la Bolsa de Valores de Lima subieron en línea con la mayoría de los mercados regionales, con negocios que sumaron S/ 26.5 millones, en donde los inversionistas realizaron compras de oportunidad principalmente de los valores mineros, construcción, financiero y consumo. El índice General de la BVL subió 1.32%, a 22 463.04 puntos, y el índice selectivo de las 25 acciones más líquidas ganó un 2.48%, a 32 852.06 puntos. Subieron los precios de las mineras Cerro Verde (0.55%, a 40 dólares), Minsur (5.5%, a 5.75 soles), Volcan (6.25%, a 0.85 soles), Southern Copper (0.87%, a 62.90 dólares), Buenaventura (0.34%, a 8.85 dólares), las de construcción Ferreyros (1.76%, a 2.31 soles), Aenza (3.70%, a 1.40 soles), C. Pacasmayo (5%, a 4.41 soles), Unacem (10.17%, a 1.95 soles), el conglomerado financiero Credicorp (0.99%, a 138 dólares), Banco BBVA (3.45%, a 1.80 soles), las de consumo Alicor (3.59%, a 5.20 soles), Backus (0.43%, a 23.6 soles).

	Índice Cierre	Var 1-d%	Var 30-d%	YTD 2022
Lima (IGBVL)	22 463	1.32	-11.37	6.40
Lima (ISBVL)	32 852	2.48	-8.66	8.52
Bogotá (COLCAP)	1 586	0.69	-0.77	12.42
Buenos Aires (MERVAL)	90 033	0.51	-1.78	7.82
México (IPC)	52 351	-0.31	-5.99	-1.73
Santiago (IPSA)	4 775	1.57	-3.31	11.05
Sao Paulo (IBOVESPA)	109 349	1.05	-7.91	4.32

Fuente: Bloomberg - BVL

Tipo de cambio / Mercados A.Latina. Monedas cierran mixtas en medio de avance global del dólar; bolsas avanzan

El sol se mantuvo estable en S/ 3.83 frente al dólar, con negocios que ascendieron a US\$ 292 millones, con vencimientos de obligaciones del Banco Central de Reserva del Perú (BCRP) por S/ 7 439 millones. El BCRP colocó Swap cambiario ventas a 1 año por S/ 385 millones, y a 6 meses por S/ 600 millones; Repo de valores a 3 meses por S/ 200 millones a la tasa promedio de 5.77%; Repo de monedas a una semana por S/ 200 millones a 5.66%, y a 1 semana por S/ 200 millones a 5.70%. Se subastaron Depósitos del Tesoro Público a 6 meses por S/ 300 millones a la tasa promedio de 5.96%, y Depósitos O/N por S/ 4 267.4 millones a la tasa promedio de 4.11%. En el año 2021 el sol se depreció 10.11%, y en lo que va del 2022 ganó 3.89%.

Las monedas de América Latina anotaron un cierre dispar el miércoles en medio de un avance del dólar a nivel global, mientras que el grueso de las bolsas de valores regionales anotaron ganancias tras dos días de fuertes caídas, aunque los temores por la economía mundial continuaron pesando en el ánimo de los inversores. El dólar alcanzó un máximo de cinco años el miércoles, mientras se espera que la Reserva Federal suba las tasas de interés la semana que viene, mientras que el euro se debilitó por las preocupaciones sobre el crecimiento luego de que Rusia cortara el suministro de gas a dos naciones del este de Europa.

Fuente: Datatec, MEF, BCRP, INEI, CEPAL, Reuters, Gestión, El Peruano, COMEX

Balanza Comercial a febrero 2022 alcanzó un superávit de US\$ 1 651 millones y acumulado a 12 meses más de US\$ 15 mil millones

El Banco Central de Reserva del Perú (BCRP) informó, que las exportaciones sumaron US\$ 5 664 millones en febrero, superiores en 26,4 por ciento (US\$ 1 183 millones) a las de febrero de 2021, reflejo de los altos precios de los metales y la recuperación de la actividad. Las exportaciones de cobre, zinc, molibdeno y hierro reportadas por SUNAT se han complementado con reportes del Ministerio de Energía y Minas (MINEM) para aquellas empresas que, habiendo realizado embarques, aún no los han regularizado en la SUNAT.

En febrero, las importaciones ascendieron a US\$ 4 013 millones, mayores en 14,1 por ciento (US\$ 497 millones) a lo reportado en febrero de 2021, con incrementos generalizados debido mayormente a los precios más altos de importación, y en menor medida, a los mayores volúmenes importados (materiales de construcción, petróleo e insumos industriales).

Los términos de intercambio disminuyeron 0,7 por ciento en febrero respecto a igual mes de 2021, por los mayores precios de importación (16,9 por ciento), principalmente por insumos. Los precios de exportación se incrementaron 16,1 por ciento por cobre, zinc, hidrocarburos, oro, café y harina de pescado, principalmente.

Con estos resultados, la balanza comercial registró en febrero un superávit mensual de US\$ 1 651 millones y, acumulado 12 meses, uno de US\$ 15,3 mil millones, mayor al del mes anterior (US\$ 14,6 mil millones).

Fuente: Reuters, BCRP, INEI, Gestión, Sociedad Nacional de Minería, Petróleo y Energía, Superintendencia del Mercado de Valores, FMI, Banco Mundial

Riesgo País (Embi+)	Spread				Clasificación Fitch Riesgo Soberano
	Hoy	-1d	-7d	-30d	
Mdos. Emergentes	405	408	387	528	
Argentina	1 768	1 782	1 701	1 744	C
Brasil	297	298	283	301	BB-
Colombia	359	361	347	337	BB+
Chile*	177	182	165	160	A-
Ecuador*	822	836	788	778	B-
México	238	242	233	210	BBB-
Panamá	208	213	190	179	BBB
Perú	170	173	160	147	BBB
Uruguay*	144	149	135	128	BBB
Venezuela	29 831	29 675	28 756	30 964	WD

Fuente: Reuters EMBI PLUS * EMBIGlobal

Monedas	Cotización por US\$	Variación %			
		-1d	-7d	-30d	YTD 2022
Sol	3.83	0.00	3.21	2.74	-3.89
Real Brasileño	4.97	-0.68	7.43	4.14	-10.86
Peso Mexicano	20.38	-0.23	1.97	1.32	-0.54
Peso Chileno	845.57	0.00	3.92	8.72	-0.65
Peso Argentino	115.03	0.17	0.94	3.93	12.03
Peso Colombiano	3 947.95	0.26	5.13	4.41	-2.89

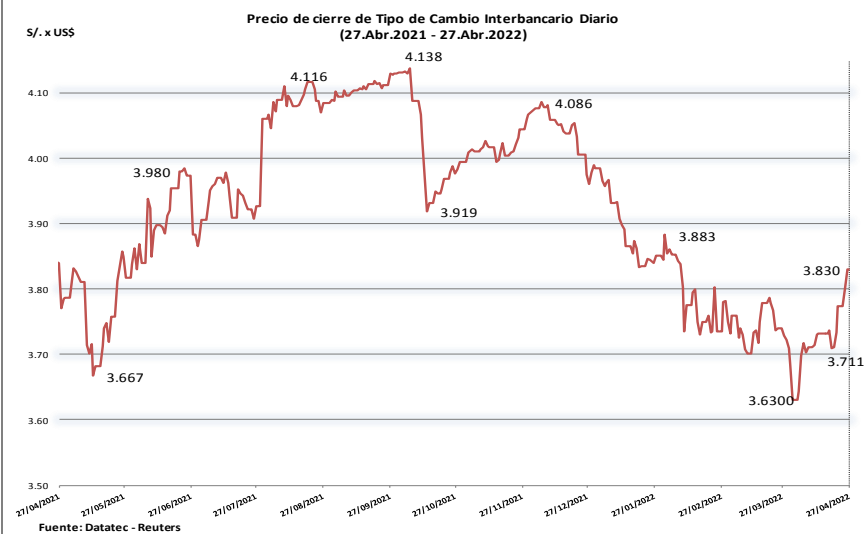
Fuente: Reuters, Bloomberg, Datatec

Tasas de Interés Diarias del Sistema Bancario (Prom.)

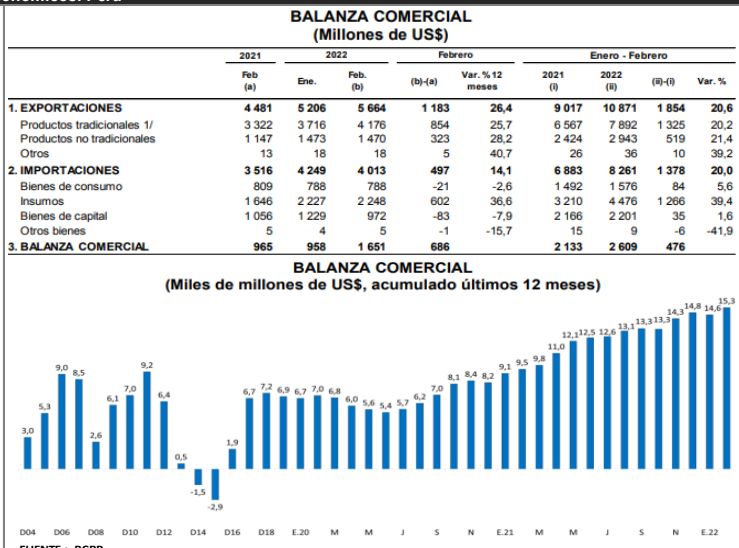
Tasas Activas	Hoy	Moneda Nacional			Hoy	Moneda Extranjera		
		-1d	-30d	-360d		-1d	-30d	-360d
Corporativo	5.62	5.56	4.86	1.83	2.72	2.71	2.16	1.75
Microempresas	35.90	35.99	35.63	31.56	11.30	11.43	15.75	6.21
Consumo	43.69	43.84	42.45	38.42	34.07	34.11	34.39	33.34
Hipotecario	7.28	7.27	7.09	5.88	5.59	5.57	4.96	5.18
Tasas Pasivas	Hoy	Moneda Nacional			Hoy	Moneda Extranjera		
Ahorro	0.11	0.11	0.12	0.13	0.04	0.04	0.03	0.04
Plazo	4.18	4.14	3.51	0.08	0.23	0.23	0.14	0.05
CTS	2.76	2.74	2.86	2.92	1.05	1.07	1.08	1.45

Fuente: SBS

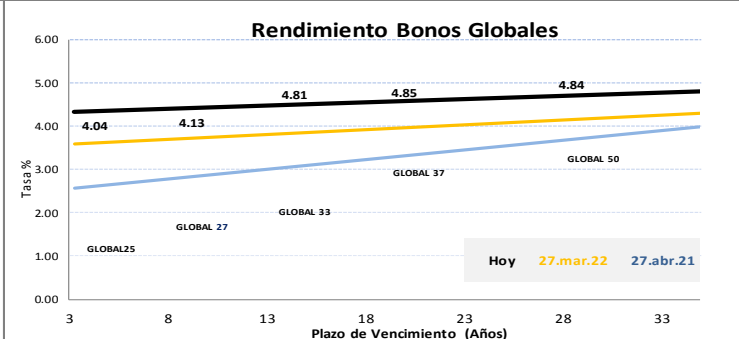
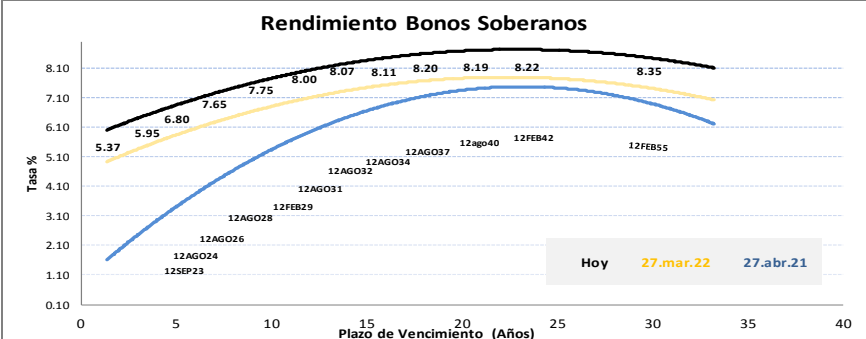
Evolución de Indicadores Económicos: Perú



Fuente: Datatec - Reuters



FUENTE: BCRP



Este reporte se publica con fines informativos. El Banco de la Nación no se responsabiliza por cualquier error u omisión en su contenido, ni con los resultados de las decisiones de inversión por parte de los inversionistas.

Mercado Internacional

27 de abril de 2022

HECHOS DE IMPORTANCIA

Los rendimientos de los bonos largos del Tesoro subieron el miércoles, tras el alza de la jornada anterior, ya que los inversores esperaban una mayor claridad sobre la política "restrictiva" que la Reserva Federal tiene previsto aplicar la semana que viene para combatir la inflación. Mientras que el déficit comercial de bienes de Estados Unidos se amplió hasta un récord en marzo, según el Departamento de Comercio. El comercio ha estado al crecimiento del Producto Interno Bruto durante seis trimestres consecutivos, la racha más larga desde principios de 2016. La Fed y otros bancos centrales están entrando en territorio restrictivo, dijo Marvin Loh, estratega macro global senior de State Street, refiriéndose a la política que restringe la liquidez mediante la reducción de la oferta de dinero para encarecer los préstamos y el crédito. Las autoridades de la Fed se reúnen el 3 y 4 de mayo, cuando se espera que anuncien una subida de 50 puntos básicos en las tasas de interés y revelen detalles de la reducción del balance, o lo que se conoce como endurecimiento cuantitativo (QT, por su sigla en inglés). También se informó que los contratos para comprar casas usadas en Estados Unidos cayeron al nivel más bajo en casi dos años en marzo, en un momento en que los precios de las casas y las tasas hipotecarias se separaron y redujeron el grupo de compradores. La Asociación Nacional de Agentes Inmobiliarios (NAR, por su sigla en inglés) dijo el miércoles que su índice de ventas de casas pendientes, basado en contratos firmados, bajó un 1,2% el mes pasado a 103,7. Esa fue la quinta caída mensual consecutiva y llevó los contratos al nivel más bajo desde mayo de 2020.

Los precios del petróleo subieron ligeramente el miércoles debido a la preocupación por la escasez de la oferta mundial, subrayada por una nueva reducción de inventarios de destilados y gasolina en Estados Unidos. El mercado se recuperó en la última hora de la sesión tras perder terreno durante la mayor parte del día, en parte debido a la fortaleza del dólar y a que China está lidiando con nuevos brotes de coronavirus que están minando la demanda. Sin embargo, la decisión de Rusia de cortar los envíos de gas a dos países europeos aumentó la preocupación general por la escasez de suministro energético. Los futuros del Brent subieron 33 centavos a 105,32 dólares el barril, mientras que el crudo estadounidense West Texas Intermediate ganó 32 centavos a 102,02 dólares el barril. La Administración de Información de Energía de Estados Unidos dijo que las existencias de crudo aumentaron sólo 692.000 barriles la semana pasada, por debajo de las expectativas, mientras que los inventarios de destilados, que incluyen el gasóleo y el combustible para aviones, cayeron a un mínimo desde mayo de 2008. Mientras que los precios del oro cayeron a un mínimo de más de dos meses el miércoles, ya que el repunte del dólar porque las expectativas de una subida más rápida de las tasas de interés en Estados Unidos redujo el atractivo del lingote. El oro al contado bajó un 1,02%, a 1.886,12 dólares por onza, tras haber caído a 1.881,45 dólares, su mínimo desde el 24 de febrero. Los futuros del oro en Estados Unidos perdieron un 0,8% a 1.888,7 dólares.

	Cierre	Var 1-d%	Var 30-d%	YTD% 2022
DOW JONES (EE.UU.)	33 302	0.19	-4.73	-8.36
NASDAQ (EE.UU.)	12 489	-0.01	-13.00	-20.17
S&P 500 (EE.UU.)	4 184	0.21	-8.56	-12.22
FTSE (Inglaterra)	7 426	0.53	-0.64	0.56
DAX (Alemania)	13 794	0.27	-4.32	-13.16
NIKKEI (Japón)	26 387	-1.17	-5.57	-8.35
SHANGAI (China)	2 958	2.49	-7.97	-18.72

Bolsa Valores de Estados Unidos

Wall Street cerró mixto, en donde el Nasdaq cayó, pero el S&P 500 cerró en alza el miércoles tras la fuerte caída de la rueda previa, porque las sólidas previsiones de ingresos de Microsoft y Visa contribuyeron a aliviar la preocupación por la ralentización del crecimiento económico mundial y la subida de las tasas de interés. Las ganancias del miércoles se dan después de que el día anterior el Nasdaq cayó a un mínimo desde diciembre de 2020, ya que los inversores temían que la Reserva Federal de Estados Unidos pueda subir agresivamente las tasas de interés y afectar al crecimiento. El Promedio Industrial Dow Jones subió 61,75 puntos, o un 0,19%, a 33.301,93 unidades, el S&P 500 ganó 8,76 puntos, o un 0,21%, a 4.183,96 unidades, mientras que el Nasdaq perdió 1,81 puntos, o un 0,03%, a 12.488,93.

Monedas	Cierre Spot	Variación %			YTD 2022
		1 d	7 d	30 d	
EURO (\$/€)	1.0555	-0.76	-2.72	-3.85	-7.15
YEN Japonés (¥/\$)	128.4200	0.94	0.42	3.64	11.59
LIBRA (\$/£)	1.2548	-0.19	-3.96	-4.10	-7.25
FRANCO Suizo (fr/\$)	0.9689	0.66	2.18	3.76	6.22
YUAN Chino (¥/\$)	6.5595	0.07	2.19	2.95	3.27

Comentario de Principales Divisas Internacionales

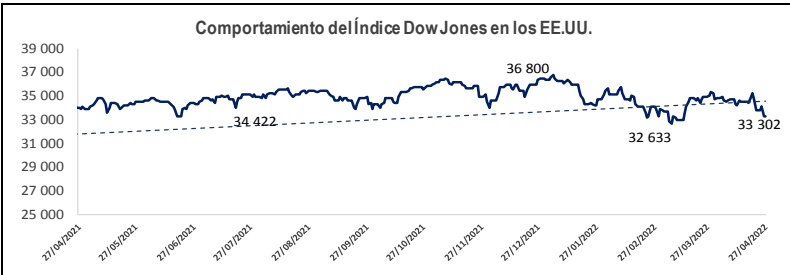
El dólar alcanzó un máximo de cinco años el miércoles, mientras se espera que la Reserva Federal suba las tasas de interés la semana que viene, mientras que el euro se debilitó por las preocupaciones sobre el crecimiento luego de que Rusia cortara el suministro de gas a dos naciones del este de Europa. El dólar ha subido por las expectativas de que el banco central estadounidense se muestre más agresivo que sus pares. Se espera que la Fed aumente las tasas en 50 puntos básicos en su reunión del 3 al 4 de mayo, así como en junio y julio. El billete verde también se ha beneficiado de la preocupación por el crecimiento mundial, ya que Europa afronta las consecuencias de la invasión rusa de Ucrania, y China impone bloqueos en un intento de frenar la propagación del COVID-19.

Bancos Centrales - Tasas Referenciales	Hoy		Variación (en pbs)		
	1 semana	1 mes	1 año	1 año	1 año
EE.UU.	0.50	0.50	0	0	25
ZONA EURO	0.00	0.00	0	0	0
INGLATERRA	0.75	0.75	0	0	65
CANADÁ	1.00	1.00	50	50	75
JAPÓN	-0.10	-0.10	0	0	0

	Producto Bruto Interno (%)				
	2019	2020	2021	2022*	2023*
- Mundo	2.6	-3.1	6.1	3.6	3.6
- Estados Unidos	2.3	-3.4	5.7	3.7	2.3
- Eurozona	1.6	-6.4	5.3	2.8	2.3
- Alemania	0.6	-4.6	2.8	2.1	2.7
- China	6.0	2.3	8.1	4.4	5.1
- Japón	-0.2	-4.5	1.6	2.4	2.3

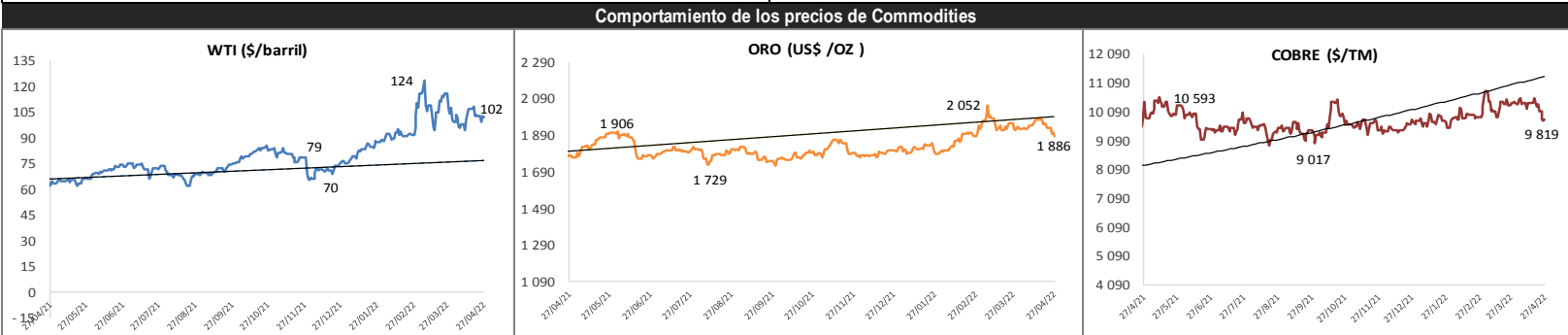
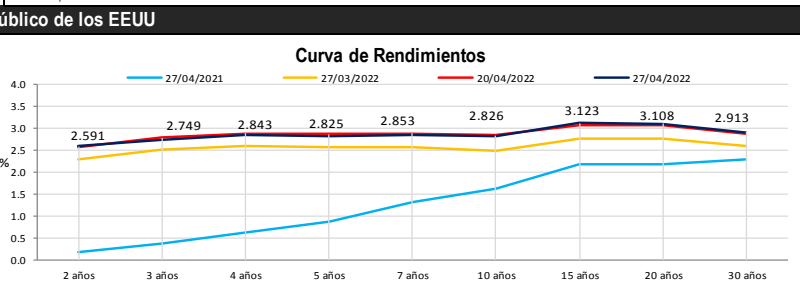
Fuente: Reuters

Fuente: Fondo Monetario Internacional - Actualización abril 2022. *Proyecciones



COMMODITIES	Hoy	Ayer	Var - 1d	Var - 7d	Var - 30d	YTD 2022
Oro (\$/oz)	1 886.1	1 905.6	- 19.4	- 71.3	- 37.1	57.7
Plata (\$/oz)	23.3	23.5	- 0.2	- 1.9	- 1.6	0.0
Cobre (\$/TM)	9 819.4	9 788.5	30.9	- 432.1	- 573.2	26.5
Zinc (\$/TM)	4 278.0	4 241.5	36.5	- 192.0	179.5	688.0
Estaño (\$/TM)	40 485.0	40 898.0	- 413.0	- 2 795.0	- 2 386.0	1 112.0
Plomo (\$/TM)	2 278.4	2 317.1	- 38.7	- 139.8	- 99.1	- 59.3
WTI (\$/barril)	102.0	102.6	- 0.7	- 0.6	- 5.6	26.6
Brent (\$/barril)	103.3	102.9	0.4	- 1.8	- 11.2	33.3

Treasuries	Hoy Yield	Variación (en pbs)		
		1 día	YTD 2022	1 año
2 Años	2.59	10.95	185.69	240.92
3 Años	2.75	9.12	178.96	239.00
5 Años	2.82	8.62	156.18	194.36
10 Años	2.83	9.79	131.42	120.08
15 Años	3.12	8.74	117.78	93.49
20 Años	3.11	8.81	117.09	92.86
30 Años	2.91	7.85	100.81	61.61



Fuente: Bloomberg, Reuters

Este reporte se publica con fines informativos. El Banco de la Nación no se responsabiliza por cualquier error u omisión en su contenido, ni con los resultados de las decisiones de inversión por parte de los inversionistas.